



Република Северна Македонија
Ј.З.У. Центар за јавно здравје-Скопје



**БОЛНИЧКИ МОРБИДИТЕТ И
МОРТАЛИТЕТ ВО СКОПСКИОТ РЕГИОН:
АНАЛИЗА ЗА 2018 ГОДИНА**

Скопје, 2019



Република Северна Македонија
Ј.З.У. Центар за јавно здравје Скопје

**БОЛНИЧКИ МОРБИДИТЕТ И
МОРТАЛИТЕТ ВО СКОПСКИОТ РЕГИОН:
АНАЛИЗА ЗА 2018 ГОДИНА**

Скопје, 2019 година

**Република Северна Македонија
Ј.З.У. Центар за јавно здравје Скопје**

Директор: Prim. d-r SHEMSI MUSA

Обработка на податоците:

Одделение за социјална медицина

Раководител на Одделението:

прим. д-р сци. Весна Спирова

Уредник и автор:

прим. д-р сци. Весна Спирова

Информатичка обработка:

INFO SOFT ING

дипл. инг. Нијази Абдији

ПРЕДГОВОР

Анализа на болничкиот морбидитет и морталитет во Скопскиот регион, во форма на публикација се подготвува секоја година на Одделението за социјална медицина во Центарот за јавно здравје-Скопје, за да го прикаже преку основни статистички податоци и споредбени показатели, низ табели и графикони, вкупниот морбидитет и морталитет регистриран во болниците во Скопје кај населението од градот Скопје и Скопскиот регион во целост.

Анализата е изготвена во согласност со Националаната годишна програма за јавно здравје во Република Македонија за 2019 година, а врз основа на Законот за државната статистика и Програмата за статистички истражувања за периодот 2018-2022 година, Законот за евиденциите во областа на здравството и Законот за јавно здравје.

Податоците за болничкиот морбидитет за населението во Скопскиот регион се презентирани на ниво на општини, како единици на локалната самоуправа, НТЕС 4, а податоците за болничкиот морталитет се презентирани на ниво на регион, НТЕС 3, во согласност со важечката класификација НТЕС.

Ваквото континуирано подготвување и публикување на податоците за болничкиот морбидитет и морталитет, според утврдена и единствена методологија и со примена на единствени статистички стандарди, овозможува нивно временско следење и анализирање како корисен и веродостоен показател за здравствената состојба на населението.

Содржината на публикацијата овозможува аналитички приод во користењето на податоците од страна на органите на државната власт, единиците на локалната самоуправа, здравствените и социјалните установи, здравствените работници, јавноста и други корисници во областа на образованието, науката и сл. Собирањето на податоците и презентирањето на информациите за здравјето на населението овозможува реално планирање и алокација на ресурсите во здравството соодветно на детектираните состојби.



СОДРЖИНА

- 1 Цел и методологија на работа**
- 2 Регистриран болнички морбидитет**
- 3 Регистриран болнички морталитет**
- 4 Заклучоци и препораки**
- 5 Користена литература**
- 6 Прилог табели**
 - 6.0А Вкупно лекувани болни-болнички морбидитет
 - 6.0Б Вкупно лекувани болни, болнички денови и ПТЛ
 - 6.1 Скопски регион-болнички морбидитет
 - 6.2 Град Скопје-болнички морбидитет
 - 6.3 Општина Аеродром-болнички морбидитет
 - 6.4 Општина Бутел-болнички морбидитет
 - 6.5 Општина Гази Баба-болнички морбидитет
 - 6.6 Општина Ѓорче Петров-болнички морбидитет
 - 6.7 Општина Карпош-болнички морбидитет
 - 6.8 Општина Кисела Вода-болнички морбидитет
 - 6.9 Општина Сарај-болнички морбидитет
 - 6.10 Општина Центар-болнички морбидитет
 - 6.11 Општина Чаир-болнички морбидитет
 - 6.12 Општина Шуто Оризари-болнички морбидитет
 - 6.13 Општина Арачиново-болнички морбидитет
 - 6.14 Општина Зелениково-болнички морбидитет
 - 6.15 Општина Илинден-болнички морбидитет
 - 6.16 Општина Петровец-болнички морбидитет
 - 6.17 Општина Сопиште-болнички морбидитет
 - 6.18 Општина Студеничани-болнички морбидитет
 - 6.19 Општина Чучер-Сандево-болнички морбидитет
 - 6.20 Скопски регион-болнички морталитет

1 ЦЕЛ И МЕТОДОЛОГИЈА НА РАБОТА

Цел на оваа Анализа е да се прикаже болничкиот морбидитет и морталитет регистриран кај населението од Скопскиот регион во 2018 година, преку здравствено-статистичка обработка на податоците добиени од сите болници во Регионот и со пресметување на одбрани показатели.

Системот на јавно здравје ја истражува, ја следи и ја проучува здравствената состојба на населението со цел навремено да се преземат мерки за подобрување на здравјето на луѓето. Процесот вклучува (1) идентификација и одговор на основните закани по здравјето, и (2) создавање на услови за обезбедување на правовремени, соодветни и достапни здравствени услуги.

Извор на податоците за болничкиот морбидитет и морталитет претставува индивидуалниот Извештај за стационарно лекувано лице, Образец бр. 3 – 21 – 61 А, кој редовно се пополнува во болниците за секој испишан болен, независно од тоа дали се работи за стационар или дневна болница, и месечно се доставува до центрите за јавно здравје во Републиката. Тогаш кога се работи за породување се пополнува Пријава за породување, Образец бр. 03 – 21 – 63.

На Одделението за социјална медицина во Центарот за јавно здравје Скопје за календарската 2018 година се примени, логички контролирани и компјутерски обработени 123 050 вакви извештаи. Од вкупниот број, 68 545 (55,7%) се однесуваат на жители од Скопскиот регион, додека останатите припаѓаат на жители од другите седум статистички региони во РСМакедонија и на жители од странски држави.

Сите јавни и приватни болници во градот Скопје обезбедуваат секундарна и терцијарна болничка здравствена заштита за населението на градот Скопје и за населението од Скопскиот регион во целост и главно терцијарна

здравствена заштита за населението од останатите региони во Република СМакедонија и од странство.



Слика 1. Центарот за јавно здравје - Скопје, низ различни здравствено-статистички аспекти, континуирано го следи болничкото лекување во сите капацитети на територијата на Скопскиот регион.

За евалуација на болничкиот морбидитет и морталитет користена е дескриптивна анализа и аналитички метод на работа со примена на следниот сет на индикатори:

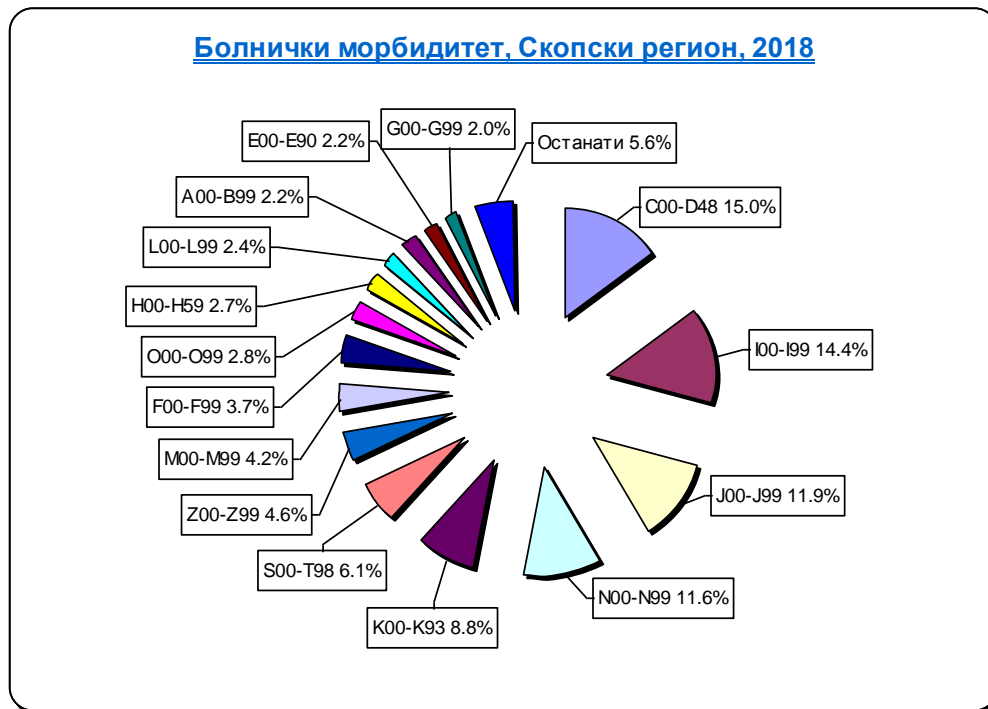
- Стапка на болнички морбидитет на 1000 жители, општа и специфична
- Индекс на структура на болнички морбидитет според групите на болести во согласност со МКБ-10
- Индекс на динамика
- Стапка на болнички морталитет во %, т.е. број на починати во болница од 100 лекувани лица, општа и специфична стапка на болнички морталитет
- Индекс на структура на болнички морталитет според групите на болести во согласност со МКБ-10 и според старосната група од интерес.

Податоците за бројот на населението на ниво на општини во 2018 година се проценети во Центарот за јавно здравје - Скопје врз основа на претходни

податоци за бројот на населението од Државниот завод за статистика на Република СМакедонија публикувани на ниво на општини за 2017 година.

2 РЕГИСТРИРАН БОЛНИЧКИ МОРБИДИТЕТ

Податоците за болничкиот морбидитет според МКБ-10, регистриран кај населението од Скопскиот регион во 2018 година, говорат дека меѓу причините за хоспитализација на прво место стои групата болести Неоплазми, C00-D48. Од вкупниот број хоспитализирани лица, 68545, жители на Скопскиот регион, 10287 лица или 15.0% се примени во болница поради овие болести.



Извор: ЈЗУ Центар за јавно здравје-Скопје

Дијаграм 1. Структура на болничкиот морбидитет, според групите на болести според МКБ-10 на вкупниот број испишани болни во 2018 година, жители на Скопскиот регион.

Второрангирани се болестите на циркулаторниот систем, I00-I99, со 9858 хоспитализации, или 14.4% од вкупниот број болнички лекувани лица. Следуваат болестите на респираторниот систем, J00-J99, со учество од 11.9% во вкупните причини

за прием во болница. Болестите на генитоуринарниот систем, N00-N99, со 11.6%, Болестите на дигестивниот систем, K00-K93, со 8.8% и Повредите, труењата и други последици од надворешни причини, S00-T98, со 6.1%, стојат на четвртото, петтото и шесттото место на листата на причини за болничко лекување.

Болничкиот морбидитет за жителите на Скопскиот регион во 2018 година покажува највисока стапка на хоспитализација за Неоплазмите, C00-D48, со вредност од 16.3 епизоди на болничко лекување на 1000 жители. Следуваат Болестите на циркулаторниот систем, I00-I99, со стапка на хоспитализација од 15.6/1000 жители; Болестите на респираторниот систем, J00-J99, со стапка на хоспитализација од 12.9/1000 жители; Болестите на генитоуринарниот систем, N00-N99, со стапка од 12.6/1000 жители; Болестите на дигестивниот систем, K00-K93, со стапка од 9.6/1000 жители и Повредите, труењата и другите последици од надворешни причини, S00-T9 со стапка од 6.6/1000 жители.

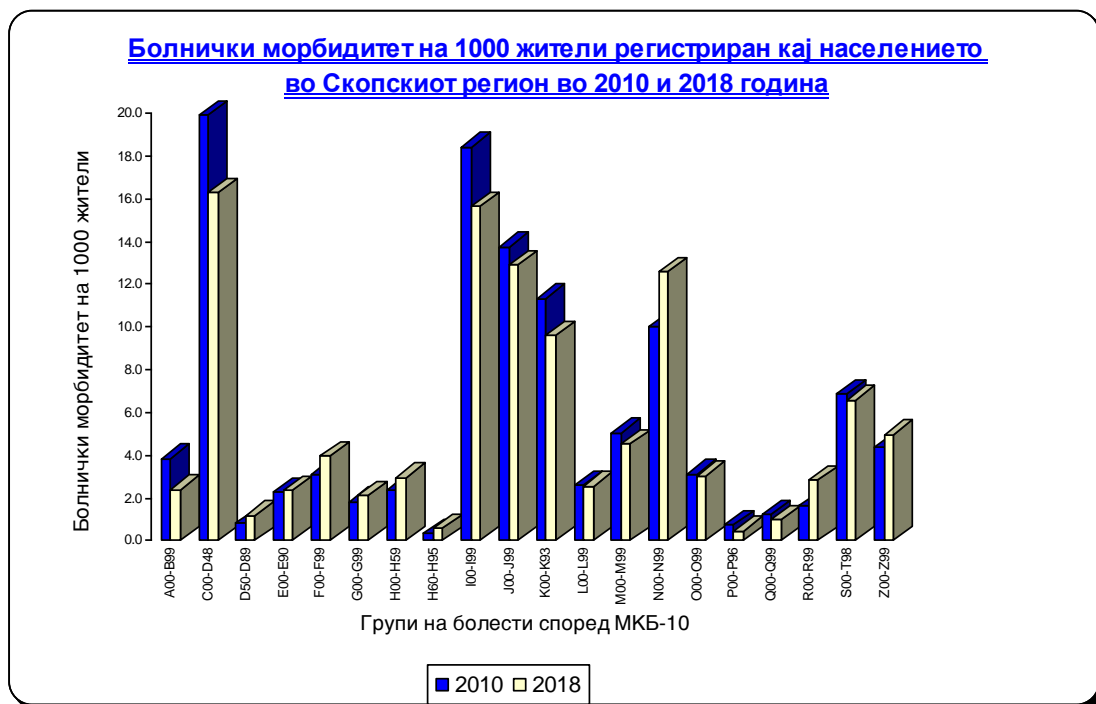
Временската серија за болнички лекувани болни од 2010-2018 година, открива дека во набљудуваниот период највисок базичен индекс 2018/2010 година покажува групата Симптоми, знаци и ненормални клинички и лабораториски наоди, R00-R99, со вредност од 1.83. Следува групата Болести на увото и на мастоидниот израсток, H60-H95 со вредност од 1.76. Со индекс од 1.56 следува групата Болести на крвта и крвотворните органи и заболувања на имуниот механизам, D50-D89. Душевните растројства и растројства на обносните, F00-F99, бележат базичен индекс од 1.35 во периодот 2018-2010 година и на петтото место со базичен индекс од 1.32 стои групата Болести на генитоуринарниот систем, N00-N99. Најголем пад во индексираниот период од 2010 до 2018 година од 0.65 покажува групата болести Одредени инфективни и паразитски болести, A00-B99.

Меѓу хоспитализираните лица во 2018 година близу една третина (32.0%) се лица постари од 65 години. Споредено со нив, двојно е помал бројот на болнички лекувани деца до 14 години (14.3%).

Во поглед на структурата на групите болести според МКБ-10, поединечно, хоспитализираните болни постари од 65 години со најголема пропорција учествуваат во: (1) групата Болести на окото и на аднексите, (H00-H59), (62.3%), (2) Болести на циркулаторниот систем, I00-I99, (55.1%), (3) Неоплазми, C00-D48, (41.5%), (4.1) Болести на крвта и крвотворните органи и заболувања на имуниот механизам, D50-D89, (39.4%),

и еднакво во (4.2) Фактори што влијаат на здравствената состојба и контакт со здравствените служби, Z00-Z99, (39.4%), (5) Болести на мускулно-скелетниот систем и сврзното ткиво, M00-M99 (38.3%), и (6) Повреди, труења и други последици од надворешни причини, S00-T98, (32.3%).

Од аспект на вкупните причини за хоспитализација на старите лица, Болестите на циркулаторниот систем, I00-I99, Неоплазмите, C00-D48 и Болестите на генитоуринарниот систем, N00-N99, се првите три најчести причини за лекување во болница со учество од 24.7%, 19.4% и 9.2%, соодветно.

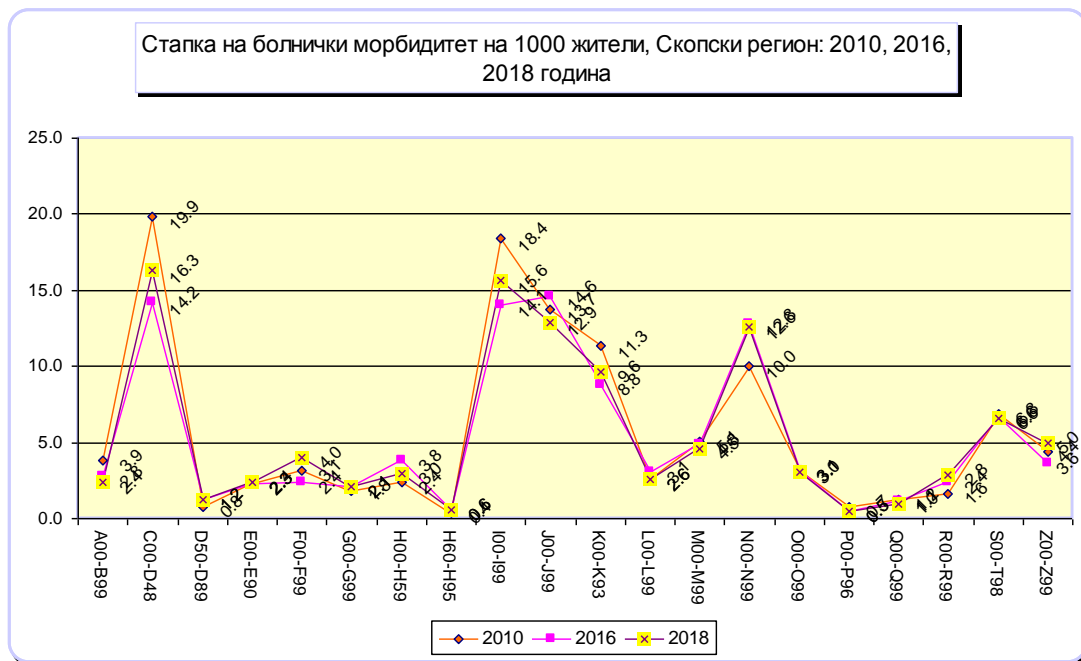


Извор: ЈЗУ Центар за јавно здравје, Скопје

Дијаграм 2. Стапка на болнички морбидитет на 1000 жители регистриран кај населението од Скопскиот регион во 2010 и 2018 година.

Од аспект на одделните групи на болести и вкупниот број на хоспитализирани лица, **децата до 14 години**, имаат највисоко учество во групите: (1) Одредени состојби што настануваат во перинаталниот период, P00-P96, 100.0%, (2) групата Конгенитални малформации, деформации и хромозомски ненормалности, Q00-Q99, со индекс од 59.5%. Следуваат групите (3) Одредени инфективни и паразитски болести, A00-B99, (4)

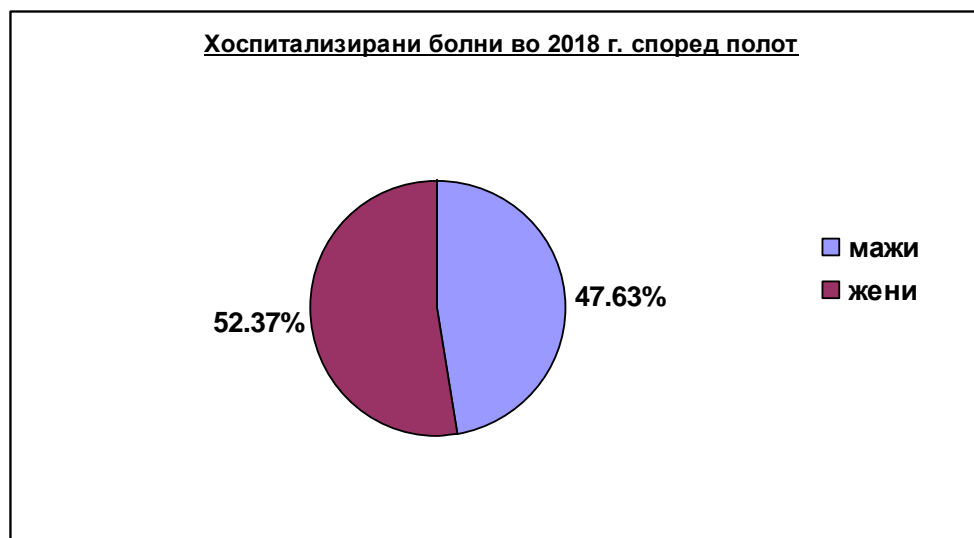
Болести на респираторниот систем, J00-J99, и (5) Симптоми, знаци и ненормални клинички и лабораториски наоди R00- R99, со индекс од 50.6%, 48.8% и 41.2%, соодветно. Во групата болнички лекувани лица од Одредени инфективни и паразитски болести, A00-B99, децата до 14 години имаат **четири пати** повисоко учество со индекс од 50.6% споредено со старите лица чиј индекс на структура во оваа група болести изнесува 12.9%.



Извор: ЈЗУ Центар за јавно здравје, Скопје

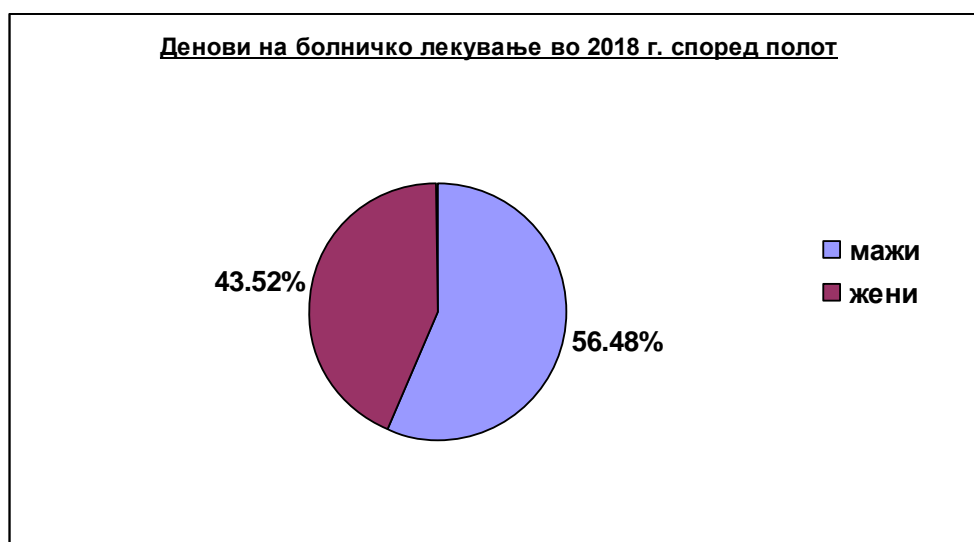
Дијаграм 3. Болнички морбидитет на 1000 жители регистриран кај населението од Скопскиот регион, според групите на болести во согласност со МКВ-10, во 2010, 2016 и 2018 година, одделно.

Според полот, дистрибуцијата покажува дека **47.6%** од вкупниот број хоспитализирани лица се **мажи**, а **52.4%** се **жени**. Од вкупниот број болнички денови **мажите** оствариле **56.5%**, а **жените 43.5%**. Болничкото лекување за жените во просек траело **8.4 денови** и е пократко од болничкото лекување на мажите, кое изнесува **12,0 денови**. Во просек лекувањето во болница во 2018 година за сите лица без оглед на полот траело **10.2 денови**.



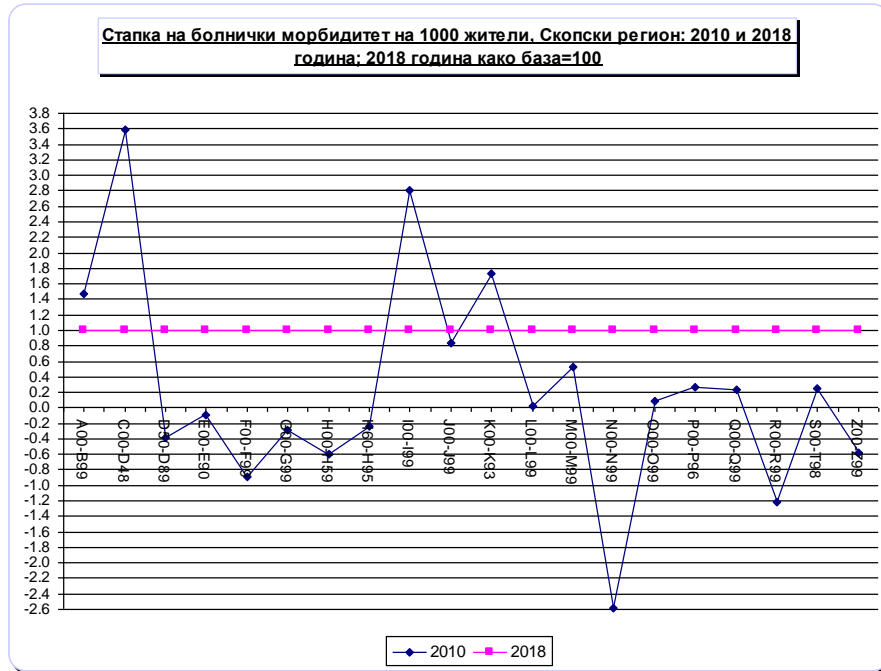
Извор: ЈЗУ Центар за јавно здравје, Скопје

Дијаграм 4. Дистрибуцијата според полот зборува дека од вкупниот број болнички лекувани лица во 2018 година 52,37 % биле пациенти жени.



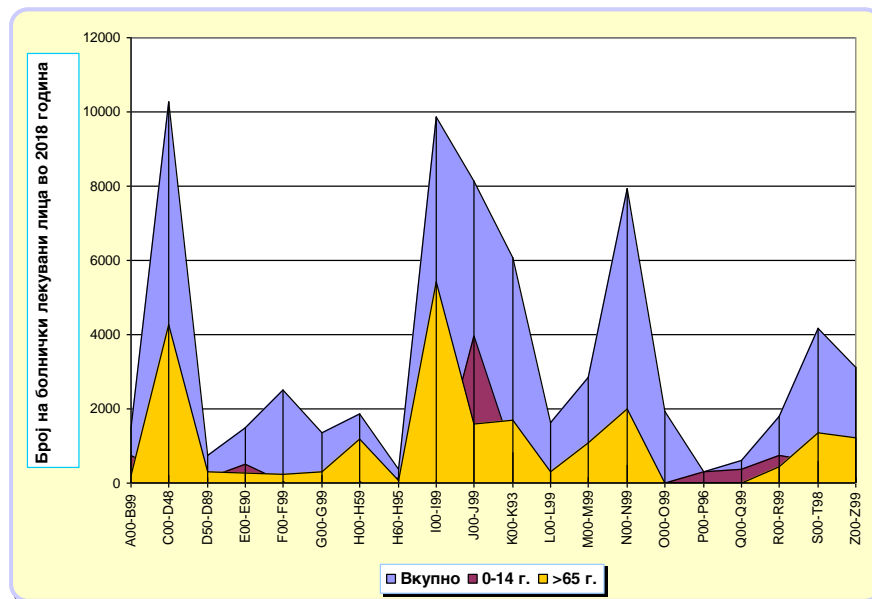
Извор: ЈЗУ Центар за јавно здравје, Скопје

Дијаграм 5. Дистрибуцијата според полот зборува дека од вкупниот број болнички денови во 2018 година 56,48 % биле реализирани од пациенти мажи.



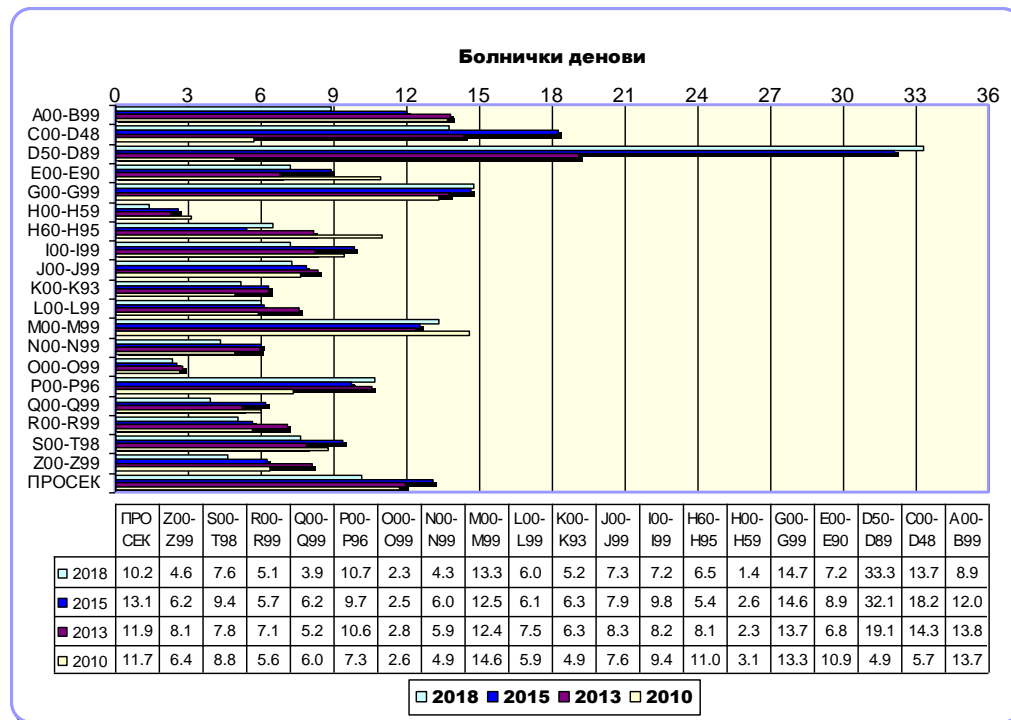
Извор: ЈЗУ Центар за јавно здравје, Скопје

Дијаграм 6. Болнички морбидитет на 1000 жители регистриран кај населението од Скопскиот регион, според групите на болести во согласност со МКВ-10, во 2010 и 2018 година, 2010 година споредена со 2018 година како база=100.



Извор: ЈЗУ Центар за јавно здравје, Скопје

Дијаграм 7. Болнички морбидитет регистриран според групите на болести во согласност со МКБ-10 кај населението од Скопскиот регион, во 2018 година, вкупно, и одделно за (1) деца до 14 години и (2) лица постари од 65 години.



Извор: ЈЗУ Центар за јавно здравје, Скопје

Дијаграм 8. Детален приказ на просечното траење на лекувањето во болница според групите на болести во согласност со МКБ-10, во периодот од 2010 – 2018 година. Податоците за групата болести Душевни растројства и растројства во обносните, F00-F99, за 2018 година изнесува 68.3 денови и заради должината не се прикажани на графиконот.

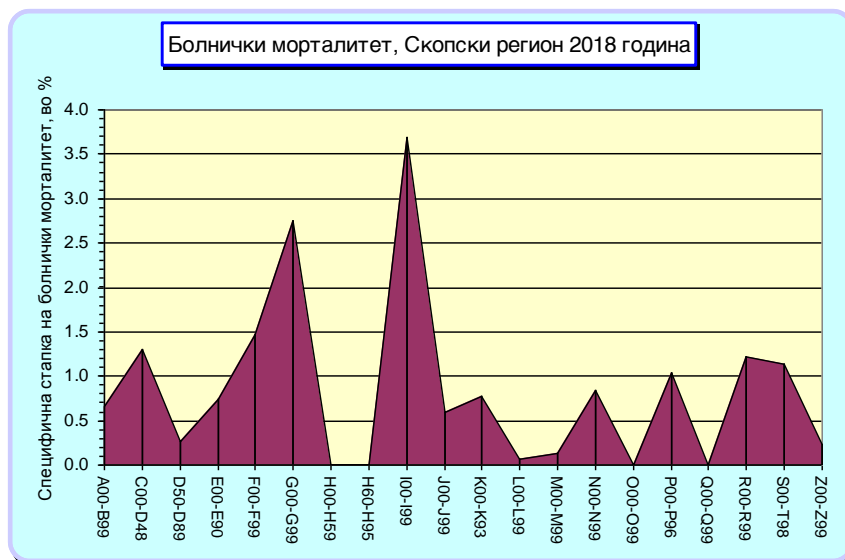
Од аспект на општината како место на живеење на болнички лекуваните лица, највисока стапка на општ болнички морбидитет во градот Скопје во 2018 година бележат општините Центар, Кисела Вода, Чаир, Карпош и Гази Баба со 271.6, 137.7 и 134.3, 132,1 и 125,2 хоспитализации на 1000 жители, соодветно. Во руралните општини стапката на општ болнички морбидитет е највисока во општините Илинден, Чучер Сандево и Арачиново со вредност од 42.3/1000 ж., 38.6/1000 ж. и 37.3/1000 жители

поединечно. Во седумте рурални општини општата стапка на болнички морбидитет се движи помеѓу 42.3/1000 жители во општина Илинден и 30.5/1000 жители во општина Сопиште.

3 РЕГИСТРИРАН БОЛНИЧКИ МОРТАЛИТЕТ

Морталитетот е прикажан збирно, за Скопскиот регион во целост.

И понатаму останува потребата да се постигне добра пракса за целосно и веродостојно известување преку Индивидуалниот извештај за стационарно лекувано лице. Особено се бележи нецелосно пријавување на случаите кога исходот од хоспитализацијата е летален.



Извор: ЈЗУ Центар за јавно здравје, Скопје

Дијаграм 9. Специфична стапка на болнички морталитет според групите болести, одделно: за жителите на Скопскиот регион во 2018 година - графички приказ.

Од аспект на групите на болести одделно, највисока специфична стапка на болнички морталитет од 3.7/100 лекувани болни се регистрира во групата **Болести на циркулаторниот систем, I00-199**. На втората позиција се **Болестите на нервниот**

систем, G00-G99, со стапка од 2.8/100 лекувани лица во болница. Третата позиција упатува на **Душевни растројства и растројства во обносните, F00-F99**, со стапка од 1.5/100 болнички лекувани лица.

Во структурата на вкупниот број на умрени во болница најголемо учество имаат **Болестите на циркулаторниот систем, I00-I99**, со индекс од 43.3% по што следат **Неоплазмите, C00-D48**, со индекс од 15.9%.

4 ЗАКЛУЧОЦИ И ПРЕПОРАКИ

Неоплазмите, C00-D48, се најчестата причина за хоспитализација на населението во Скопскиот регион во 2016 година. Имено, **15.0%** од вкупниот број на случаи на болничко лекување се должат на овие заболувања. **Болестите на циркулаторниот систем, I00-I99**, се втората најчеста причина за прием во болница со учество од **14.4%** во вкупниот број на хоспитализации. **Болестите на респираторниот систем, J00-J99**, стојат на третата позиција со индекс од **11.9%**.

Општата стапка на болничкото лекување за Скопскиот регион од **108.6/1000 жители** во 2018 година е значително пониска од просечната стапка на болничко лекување во земјите на Европскиот регион од **167/1000 жители** во 2014 година (последен достапен податок според European HFA Database, July 2015).

Болничкиот морбидитет во Скопскиот регион покажува највисока специфична стапка на болничко лекување за групата болести, **Неоплазми C00-D48**, од **16.3/1000 жители**, што е под стапката за земјите од Европскиот регион (2010) од 18.4/1000 жители (последен достапен податок според European HFA Database, July 2015).

Болестите на циркулаторниот систем, I00-I99, со специфична стапка на болничко лекување од **15.6/1000 жители** во Скопскиот регион, се исто така под специфичната стапка на отпусти заради болестите на циркулаторниот систем за Европскиот регион (2010) од 25.2/1000 жители (последен достапен податок според European HFA Database, July 2015).

Во временската серија од 2010 до 2018 година, највисок **базичен индекс 2018/2010** од **1.76** покажуваат **Болестите на увото и на мастоидниот израсток, H60-H95**. На второ место според вредноста на базичниот индекс 2018/2010 од **1.56** стојат **Болестите на крвта и крвотворните органи и заболувања на имуниот механизам** и со вредност од **1.35** следуваат **Душевно растројства и растројства во обносните**.

Близу **една третина** (32,0%) од хоспитализираните лица се **постари од 65 години**, додека **децата на возраст до 14 години** чинат до **една шестина** (14,3%) од вкупно лекуваните лица во болница во текот на 2018 година.

Болестите на циркулаторниот систем, I00-I99, Неоплазмите, C00-D48, и Болестите на генитоуринарниот систем, N00-N99, се трите групи на болести според МКБ-10 – најчести причини за болничко лекување кај лицата **постари од 65 години** ; нивниот индекс во структурата на вкупните причини е 24.7%, 19.4% и 9.2%, соодветно.

Популацијата на **деца од 0 до 14 години** покажува структура на болничкиот морбидитет со индекс кој е највисок (1) во групата на **Одредени состојби што настануваат во перинаталниот период**, P00-P96, со вредност од 100.0%, (2) во групата на **Конгенитални малформации, деформации и хромозомски ненормалности**, Q00-Q99, со вредност од 59.5% и (3) во групата на **Инфективни и паразитски болести**, A00-B99, со вредност од 50.6%.

Според **местото на живеење**, во 2018 година, највисока стапка на општ болнички морбидитет е регистриран во општина Центар (271.6), **6.9 пати повисока** споредено со најниската стапка во градот, во општина Сарај (39.4) и **8.2 пати повисока** споредено со најниската стапка во Регионот, во општина Студеничани (33.1).

5 Користена литература

1. Македонија во бројки, 2018, Скопје: Државен завод за статистика на Република Македонија, 2018.
2. Регионите во Република Македонија, 2018 година, Скопје: Државен завод за статистика на Република Македонија, 2018.
3. European HFA Database (July 2015 update) WHO/Europe.
4. Закон за јавно здравје: Службен весник на Република Македонија, бр.22, 2010.
5. Закон за државна статистика: Службен весник на Република Македонија, бр.54/97, 21/07, 51/11, 104/13, 42/14, 192/15, 27/16, 83/18 и 220/18.
6. Програма за статистички истражувања за периодот 2018-2022 година: Државен завод за статистика на Република Македонија, 2018: Службен весник на Република Македонија бр.22/18.
7. Здравствена стратегија на Република Македонија 2020 – сигурен, ефикасен и правичен здравствен систем, Скопје: Министерство за здравство на Република Македонија, 2007.
8. Стратешки план на Министерството за здравство 2017-2019 година
9. Национална стратегија на Република Македонија за превенција и контрола на незаразните болести (2009), Скопје: Министерство за здравство на Република Македонија, 2009.

6 Прилог табели

- Вкупно лекувани болни-болнички морбидитет
- Вкупно лекувани болни, болнички денови и ПТЛ
- Скопски регион-болнички морбидитет
- Град Скопје-болнички морбидитет
- Општина Аеродром-болнички морбидитет
- Општина Бутел-болнички морбидитет
- Општина Гази Баба-болнички морбидитет
- Општина Ѓорче Петров-болнички морбидитет
- Општина Карпош-болнички морбидитет
- Општина Кисела Вода-болнички морбидитет
- Општина Сарај-болнички морбидитет
- Општина Центар-болнички морбидитет
- Општина Чаир-болнички морбидитет
- Општина Шуто Оризари-болнички морбидитет
- Општина Арачиново-болнички морбидитет
- Општина Зелениково-болнички морбидитет
- Општина Илинден-болнички морбидитет
- Општина Петровец-болнички морбидитет
- Општина Сопиште-болнички морбидитет
- Општина Студеничани-болнички морбидитет
- Општина Чучер-Сандево-болнички морбидитет
- Скопски регион-болнички морталитет

БОЛНИЧКИ МОРБИДИТЕТ

ВКУПНО ЛЕКУВАНИ БОЛНИ И ЛЕКУВАНИ БОЛНИ ЖИТЕЛИ НА СКОПСКИОТ РЕГИОН, 2018

ГРУПИ НА БОЛЕСТИ СПОРЕД МКБ-Х		ЛЕКУВАНИ БОЛНИ			Морбидитет на 1000 жители Вкупно за РСМАКЕДОНИЈА	Морбидитет на 1000 жители за Скопскиот регион
		ВКУПНО ЛЕКУВАНИ БОЛНИ	ЛЕКУВАНИ БОЛНИ, ЖИТЕЛИ НА СКОПСКИОТ РЕГИОН	ИНДЕКС НА СТРУКТУРА ЗА СКОПСКИОТ РЕГИОН		
0		1	2	3	5	7
A00-B99	Одредени инфективни и паразитски болести	2145	1507	70.3	1.0	2.4
C00-D48	Неоплазми	23838	10287	43.2	11.5	16.3
D50-D89	Болести на крвта и крвотворните органи и заболувања на имуниот механизам	1584	756	47.7	0.8	1.2
E00-E90	Ендокрини, нутритивни и метаболични болести	3068	1498	48.8	1.5	2.4
F00-F99	Душевни растројства и растројства во обноските	3234	2516	77.8	1.6	4.0
G00-G99	Болести на нервниот систем	2473	1345	54.4	1.2	2.1
H00-H59	Болести на окото и на аднексите	3693	1877	50.8	1.8	3.0
H60-H95	Болести на увото и на мастоидниот израсток	585	372	63.6	0.3	0.6
I00-I99	Болести на циркулаторниот систем	17980	9858	54.8	8.6	15.6
J00-J99	Болести на респираторниот систем	11700	8130	69.5	5.6	12.9
K00-K93	Болести на дигестивниот систем	10081	6066	60.2	4.8	9.6
L00-L99	Болести на кожата и на поткожното ткиво	2388	1617	67.7	1.1	2.6
M00-M99	Болести на мускулноскелетниот систем и сврзното ткиво	5144	2861	55.6	2.5	4.5
N00-N99	Болести на генитоуринарниот систем	14899	7949	53.4	7.2	12.6
O00-O99	Бременост, породување и пуерпериум	2957	1921	65.0	1.4	3.0
P00-P96	Одредени состојби што настануваат во перинаталниот период	549	289	52.6	0.3	0.5
Q00-Q99	Конгенитални малформации, деформации и хромозомски ненормалности	1555	613	39.4	0.7	1.0
R00-R99	Симптоми, знаци и ненормални клинички и лабораториски наоди	2601	1794	69.0	1.3	2.8
S00-T98	Повреда, труење и други одредени последици од надворешни причини	7198	4160	57.8	3.5	6.6
Z00-Z99	Фактори што влијаат на здравствената состојба и контакт со здравствените служби	5378	3129	58.2	2.6	5.0
ВКУПНО:		123050	68545	55.7	59.2	108.6

БОЛНИЧКИ МОРБИДИТЕТ

ВКУПНО ЛЕКУВАНИ БОЛНИ И ЛЕКУВАНИ БОЛНИ ЖИТЕЛИ НА СКОПСКИОТ РЕГИОН, 2018

ГРУПИ НА БОЛЕСТИ СПОРЕД МКБ-Х		ЛЕКУВАНИ БОЛНИ, БОЛНИЧКИ ДЕНОВИ И ПРОСЕЧНО ТРАЕЊЕ НА ЛЕКУВАЊЕТО СПОРЕД МЕСТОТО НА ЖИВЕЕЊЕ, 2018								
		ВКУПНО ЛЕКУВАНИ БОЛНИ	ЛЕКУВАНИ БОЛНИ, СКОПСКИ РЕГИОН	Лекувани болни од Македонија без Скопски регион	БОЛНИЧКИ ДЕНОВИ ЗА СИТЕ ЛЕКУВАНИ БОЛНИ	БОЛНИЧКИ ДЕНОВИ ЗА ЖИТЕЛИ НА СКОПСКИ РЕГИОН	БОЛНИЧКИ ДЕНОВИ ЗА ЖИТЕЛИ на Македонија вон Скопски регион	Просечно траење лекување за ВКУПНО ЛЕКУВАНИ БОЛНИ	Просечно траење лекување, СКОПСКИ РЕГИОН	Просечно траење лекување, Македонија без Скопски регион
0		1	2	3	4	5	6	7	8	9
A00-B99	Одредени инфективни и паразитски болести	2145	1507	638	21540	13405	8135	10.0	8.9	12.8
C00-D48	Неоплазми	23838	10287	13551	358200	141357	216843	15.0	13.7	16.0
D50-D89	Болести на крвта и крвотворните органи и заболувања на имуниот механизам	1584	756	828	45365	25197	20168	28.6	33.3	24.4
E00-E90	Ендокрини, нутритивни и метаболични болести	3068	1498	1570	19411	10792	8619	6.3	7.2	5.5
F00-F99	Душешни растројства и растројства во обноските	3234	2516	718	195502	171762	23740	60.5	68.3	33.1
G00-G99	Болести на нервниот систем	2473	1345	1128	32693	19817	12876	13.2	14.7	11.4
H00-H59	Болести на окото и на аднексите	3693	1877	1816	4957	2611	2346	1.3	1.4	1.3
H60-H95	Болести на увото и на мастоидниот израсток	585	372	213	3302	2405	897	5.6	6.5	4.2
I00-I99	Болести на циркулаторниот систем	17980	9858	8122	117759	71128	46631	6.5	7.2	5.7
J00-J99	Болести на респираторниот систем	11700	8130	3570	79894	59035	20859	6.8	7.3	5.8
K00-K93	Болести на дигестивниот систем	10081	6066	4015	52963	31298	21665	5.3	5.2	5.4
L00-L99	Болести на кожата и на поткожното ткиво	2388	1617	771	13391	9691	3700	5.6	6.0	4.8
M00-M99	Болести на мускулноскелетниот систем и сврзното ткиво	5144	2861	2283	61046	38080	22966	11.9	13.3	10.1
N00-N99	Болести на генитоуринарниот систем	14899	7949	6950	58580	34278	24302	3.9	4.3	3.5
O00-O99	Бременост, породување и пуерпериум	2957	1921	1036	7365	4446	2919	2.5	2.3	2.8
P00-P96	Одредени состојби што настануваат во перинаталниот период	549	289	260	6423	3092	3331	11.7	10.7	12.8
Q00-Q99	Конгенитални малформации, деформации и хромозомски ненормалности	1555	613	942	4862	2403	2459	3.1	3.9	2.6
R00-R99	Симптоми, знаци и ненормални клинички и лабораториски наоди	2601	1794	807	13389	9062	4327	5.1	5.1	5.4
S00-T98	Повреда, труење и други одредени последици од надворешни причини	7198	4160	3038	54213	31645	22568	7.5	7.6	7.4
Z00-Z99	Фактори што влијаат на здравствената состојба и контакт со здравствените служби	5378	3129	2249	24332	14397	9935	4.5	4.6	4.4
ВКУПНО:		123050	68545	54505	1175187	695901	479286	9.6	10.2	8.8

БОЛНИЧКИ МОРБИДИТЕТ

СКОПСКИ РЕГИОН, 2010-2018

ГРУПИ НА БОЛЕСТИ СПОРЕД МКБ-Х		ЛЕКУВАНИ БОЛНИ				Морбидитет на 1000 жители во 2010	Морбидитет на 1000 жители во 2014	Морбидитет на 1000 жители во 2018
		2010	2014	2018	Индекс 18/10			
0		1	2	3	4	5	6	7
A00-B99	Одредени инфективни и паразитски болести	2327	1958	1507	0.65	3.9	3.2	2.4
C00-D48	Неоплазми	11985	8925	10287	0.86	19.9	14.5	16.3
D50-D89	Болести на крвта и крвотворните органи и заболувања на имуниот механизам	486	574	756	1.56	0.8	0.9	1.2
E00-E90	Ендокрини, нутритивни и метаболични болести	1373	1795	1498	1.09	2.3	2.9	2.4
F00-F99	Душевни растројства и растројства во обносните	1870	1582	2516	1.33	3.1	2.6	4.0
G00-G99	Болести на нервниот систем	1107	1238	1345	1.21	1.8	2.0	2.1
H00-H59	Болести на окото и на аднексите	1434	2117	1877	1.31	2.4	3.4	3.0
H60-H95	Болести на увото и на мастоидниот израсток	211	407	372	1.76	0.4	0.7	0.6
I00-I99	Болести на циркулаторниот систем	11105	8751	9858	0.89	18.4	14.2	15.6
J00-J99	Болести на респираторниот систем	8271	9924	8130	0.98	13.7	16.1	12.9
K00-K93	Болести на дигестивниот систем	6837	5651	6066	0.89	11.3	9.2	9.6
L00-L99	Болести на кожата и на поткожното ткиво	1562	1590	1617	1.04	2.6	2.6	2.6
M00-M99	Болести на мускулноскелетниот систем и сврзното ткиво	3053	3521	2861	0.94	5.1	5.7	4.5
N00-N99	Болести на генитоуринарниот систем	6029	8028	7949	1.32	10.0	13.0	12.6
O00-O99	Бременост, породување и пуерпериум	1890	2249	1921	1.02	3.1	3.7	3.0
P00-P96	Одредени состојби што настануваат во перинаталниот период	437	258	289	0.66	0.7	0.4	0.5
Q00-Q99	Конгенитални малформации, деформации и хромозомски ненормалности	728	771	613	0.84	1.2	1.3	1.0
R00-R99	Симптоми, знаци и ненормални клинички и лабораториски наоди	981	1088	1794	1.83	1.6	1.8	2.8
S00-T98	Повреда, труење и други одредени последици од надворешни причини	4124	4154	4160	1.01	6.8	6.8	6.6
Z00-Z99	Фактори што влијаат на здравствената состојба и контакт со здравствените служби	2635	2101	3129	1.19	4.4	3.4	5.0
ВКУПНО:		68445	66682	68545	1.00	113.6	108.4	108.6

БОЛНИЧКИ МОРБИДИТЕТ

ГРАД СКОПЈЕ, 2010-2018

ГРУПИ НА БОЛЕСТИ СПОРЕД МКБ-Х		ЛЕКУВАНИ БОЛНИ				Морбидитет на 1000 жители во 2010	Морбидитет на 1000 жители во 2014	Морбидитет на 1000 жители во 2018
		2010	2014	2018	Индекс 18/10			
0		1	2	3	4	5	6	7
A00-B99	Одредени инфективни и паразитски болести	2151	1777	1355	0.6	4.1	3.3	2.5
C00-D48	Неоплазми	11614	8495	9397	0.8	22.1	15.9	17.2
D50-D89	Болести на крвта и крвотворните органи и заболувања на имуниот механизам	477	542	618	1.3	0.9	1.0	1.1
E00-E90	Ендокрини, нутритивни и метаболични болести	1332	1727	1401	1.1	2.5	3.2	2.6
F00-F99	Душешни растројства и растројства во обносните	1824	1570	2460	1.3	3.5	2.9	4.5
G00-G99	Болести на нервниот систем	1046	1140	1240	1.2	2.0	2.1	2.3
H00-H59	Болести на окото и на аднексите	1318	1993	1758	1.3	2.5	3.7	3.2
H60-H95	Болести на увото и на мастоидниот израсток	196	360	357	1.8	0.4	0.7	0.7
I00-I99	Болести на циркулаторниот систем	10908	8369	8745	0.8	20.8	15.6	16.0
J00-J99	Болести на респираторниот систем	8032	9509	7779	1.0	15.3	17.8	14.2
K00-K93	Болести на дигестивниот систем	6451	5198	5582	0.9	12.3	9.7	10.2
L00-L99	Болести на кожата и на поткожното ткиво	1473	1471	1551	1.1	2.8	2.7	2.8
M00-M99	Болести на мускулноскелетниот систем и сврзното ткиво	2916	3375	2627	0.9	5.5	6.3	4.8
N00-N99	Болести на генитоуринарниот систем	5868	7676	7515	1.3	11.2	14.3	13.7
O00-O99	Бременост, породување и пуерпериум	1716	2050	1781	1.0	3.3	3.8	3.3
P00-P96	Одредени состојби што настануваат во перинаталниот период	437	258	289	0.7	0.8	0.5	0.5
Q00-Q99	Конгенитални малформации, деформации и хромозомски ненормалности	701	731	524	0.7	1.3	1.4	1.0
R00-R99	Симптоми, знаци и ненормални клинички и лабораториски наоди	959	1043	1678	1.7	1.8	1.9	3.1
S00-T98	Повреда, труење и други одредени последици од надворешни причини	3774	3771	3795	1.0	7.2	7.0	6.9
Z00-Z99	Фактори што влијаат на здравствената состојба и контакт со здравствените служби	2539	2017	2973	1.2	4.8	3.8	5.4
ВКУПНО:		65732	63072	63425	1.0	125.1	117.8	116.0

БОЛНИЧКИ МОРБИДИТЕТ

ОПШТИНА АЕРОДРОМ, 2010-2018

ГРУПИ НА БОЛЕСТИ СПОРЕД МКБ-Х		ЛЕКУВАНИ БОЛНИ				Морбидитет на 1000 жители во 2010	Морбидитет на 1000 жители во 2014	Морбидитет на 1000 жители во 2018
		2010	2014	2018	Индекс 18/10			
0		1	2	3	4	5	6	7
A00-B99	Одредени инфективни и паразитски болести	181	181	125	0.7	2.4	2.4	1.6
C00-D48	Неоплазми	929	886	1142	1.2	12.4	11.6	14.6
D50-D89	Болести на крвта и крвотворните органи и заболувања на имуниот механизам	47	42	52	1.1	0.6	0.5	0.7
E00-E90	Ендокрини, нутритивни и метаболични болести	83	73	50	0.6	1.1	1.0	0.6
F00-F99	Душевни растројства и растројства во обносните	130	109	173	1.3	1.7	1.4	2.2
G00-G99	Болести на нервниот систем	92	143	150	1.6	1.2	1.9	1.9
H00-H59	Болести на окото и на аднексите	101	226	191	1.9	1.3	3.0	2.4
H60-H95	Болести на увото и на мастоидниот израсток	9	43	20	2.2	0.1	0.6	0.3
I00-I99	Болести на циркулаторниот систем	355	766	918	2.6	4.7	10.0	11.7
J00-J99	Болести на респираторниот систем	339	548	390	1.2	4.5	7.2	5.0
K00-K93	Болести на дигестивниот систем	463	463	549	1.2	6.2	6.1	7.0
L00-L99	Болести на кожата и на поткожното ткиво	138	200	126	0.9	1.8	2.6	1.6
M00-M99	Болести на мускулноскелетниот систем и сврзното ткиво	223	388	206	0.9	3.0	5.1	2.6
N00-N99	Болести на генитоуринарниот систем	370	526	636	1.7	4.9	6.9	8.1
O00-O99	Бременост, породување и пуерпериум	77	93	118	1.5	1.0	1.2	1.5
P00-P96	Одредени состојби што настануваат во перинаталниот период	3	9	21	7.0	0.0	0.1	0.3
Q00-Q99	Конгенитални малформации, деформации и хромозомски ненормалности	31	46	58	1.9	0.4	0.6	0.7
R00-R99	Симптоми, знаци и ненормални клинички и лабораториски наоди	27	86	101	3.7	0.4	1.1	1.3
S00-T98	Повреда, труење и други одредени последици од надворешни причини	269	320	393	1.5	3.6	4.2	5.0
Z00-Z99	Фактори што влијаат на здравствената состојба и контакт со здравствените служби	145	85	233	1.6	1.9	1.1	3.0
ВКУПНО:		4012	5233	5652	1.4	53.6	68.5	72.1

БОЛНИЧКИ МОРБИДИТЕТ

ОПШТИНА БУТЕЛ, 2010-2018

ГРУПИ НА БОЛЕСТИ СПОРЕД МКБ-Х		ЛЕКУВАНИ БОЛНИ				Морбидитет на 1000 жители во 2010	Морбидитет на 1000 жители во 2014	Морбидитет на 1000 жители во 2018
		2010	2014	2018	Индекс 18/10			
0		1	2	3	4	5	6	7
A00-B99	Одредени инфективни и паразитски болести	101	81	58	0.6	2.7	2.1	1.5
C00-D48	Неоплазми	331	286	309	0.9	8.8	7.5	7.9
D50-D89	Болести на крвта и крвотворните органи и заболувања на имуниот механизам	15	13	26	1.7	0.4	0.3	0.7
E00-E90	Ендокрини, нутритивни и метаболични болести	33	32	36	1.1	0.9	0.8	0.9
F00-F99	Душевни растројства и растројства во обносните	53	55	62	1.2	1.4	1.4	1.6
G00-G99	Болести на нервниот систем	34	39	30	0.9	0.9	1.0	0.8
H00-H59	Болести на окото и на аднексите	46	104	107	2.3	1.2	2.7	2.7
H60-H95	Болести на увото и на мастоидниот израсток	4	29	8	2.0	0.1	0.8	0.2
I00-I99	Болести на циркулаторниот систем	137	283	347	2.5	3.6	7.4	8.8
J00-J99	Болести на респираторниот систем	156	284	192	1.2	4.2	7.4	4.9
K00-K93	Болести на дигестивниот систем	283	253	229	0.8	7.5	6.6	5.8
L00-L99	Болести на кожата и на поткожното ткиво	43	74	48	1.1	1.1	1.9	1.2
M00-M99	Болести на мускулноскелетниот систем и сврзното ткиво	103	174	105	1.0	2.7	4.5	2.7
N00-N99	Болести на генитоуринарниот систем	138	235	301	2.2	3.7	6.1	7.6
O00-O99	Бременост, породување и пуерпериум	88	100	108	1.2	2.3	2.6	2.7
P00-P96	Одредени состојби што настануваат во перинаталниот период	0	3	4	0.0	0.0	0.1	0.1
Q00-Q99	Конгенитални малформации, деформации и хромозомски ненормалности	23	14	22	1.0	0.6	0.4	0.6
R00-R99	Симптоми, знаци и ненормални клинички и лабораториски наоди	12	31	51	4.3	0.3	0.8	1.3
S00-T98	Повреда, труење и други одредени последици од надворешни причини	163	173	172	1.1	4.3	4.5	4.4
Z00-Z99	Фактори што влијаат на здравствената состојба и контакт со здравствените служби	71	67	108	1.5	1.9	1.7	2.7
ВКУПНО:		1834	2330	2323	1.3	48.8	60.8	59.0

БОЛНИЧКИ МОРБИДИТЕТ

ОПШТИНА ГАЗИ БАБА, 2010-2018

ГРУПИ НА БОЛЕСТИ СПОРЕД МКБ-Х		ЛЕКУВАНИ БОЛНИ				Морбидитет на 1000 жители во 2010	Морбидитет на 1000 жители во 2014	Морбидитет на 1000 жители во 2018
		2010	2014	2018	Индекс 18/10			
0		1	2	3	4	5	6	7
A00-B99	Одредени инфективни и паразитски болести	356	214	182	0.5	4.7	2.8	2.4
C00-D48	Неоплазми	1507	1131	1122	0.7	19.9	14.8	14.6
D50-D89	Болести на крвта и крвотворните органи и заболувања на имуниот механизам	84	70	66	0.8	1.1	0.9	0.9
E00-E90	Ендокрини, нутритивни и метаболични болести	220	199	118	0.5	2.9	2.6	1.5
F00-F99	Душевни растројства и растројства во обносните	263	636	951	3.6	3.5	8.3	12.3
G00-G99	Болести на нервниот систем	181	189	177	1.0	2.4	2.5	2.3
H00-H59	Болести на окото и на аднексите	252	254	248	1.0	3.3	3.3	3.2
H60-H95	Болести на увото и на мастоидниот израсток	33	38	36	1.1	0.4	0.5	0.5
I00-I99	Болести на циркулаторниот систем	1677	1144	1293	0.8	22.2	14.9	16.8
J00-J99	Болести на респираторниот систем	1225	1340	959	0.8	16.2	17.5	12.5
K00-K93	Болести на дигестивниот систем	1110	779	874	0.8	14.7	10.2	11.3
L00-L99	Болести на кожата и на поткожното ткиво	248	206	193	0.8	3.3	2.7	2.5
M00-M99	Болести на мускулноскелетниот систем и сврзното ткиво	522	595	488	0.9	6.9	7.8	6.3
N00-N99	Болести на генитоуринарниот систем	1416	1202	1367	1.0	18.7	15.7	17.7
O00-O99	Бременост, породување и пуерпериум	246	294	295	1.2	3.2	3.8	3.8
P00-P96	Одредени состојби што настануваат во перинаталниот период	83	45	30	0.4	1.1	0.6	0.4
Q00-Q99	Конгенитални малформации, деформации и хромозомски ненормалности	122	119	69	0.6	1.6	1.6	0.9
R00-R99	Симптоми, знаци и ненормални клинички и лабораториски наоди	153	152	221	1.4	2.0	2.0	2.9
S00-T98	Повреда, труење и други одредени последици од надворешни причини	622	614	472	0.8	8.2	8.0	6.1
Z00-Z99	Фактори што влијаат на здравствената состојба и контакт со здравствените служби	390	279	484	1.2	5.2	3.6	6.3
ВКУПНО:		10710	9500	9645	0.9	141.5	123.9	125.2

БОЛНИЧКИ МОРБИДИТЕТ

ОПШТИНА ГОРЧЕ ПЕТРОВ, 2010-2018

ГРУПИ НА БОЛЕСТИ СПОРЕД МКБ-Х		ЛЕКУВАНИ БОЛНИ				Морбидитет на 1000 жители во 2010	Морбидитет на 1000 жители во 2014	Морбидитет на 1000 жители во 2018
		2010	2014	2018	Индекс 18/10			
0		1	2	3	4	5	6	7
A00-B99	Одредени инфективни и паразитски болести	124	105	68	0.5	3.0	2.5	1.6
C00-D48	Неоплазми	539	366	483	0.9	12.9	8.7	11.2
D50-D89	Болести на крвта и крвотворните органи и заболувања на имуниот механизам	14	30	41	2.9	0.3	0.7	1.0
E00-E90	Ендокрини, нутритивни и метаболични болести	40	45	59	1.5	1.0	1.1	1.4
F00-F99	Душевни растројства и растројства во обносните	47	57	97	2.1	1.1	1.3	2.3
G00-G99	Болести на нервниот систем	54	73	70	1.3	1.3	1.7	1.6
H00-H59	Болести на окото и на аднексите	67	156	153	2.3	1.6	3.7	3.6
H60-H95	Болести на увото и на мастоидниот израсток	5	34	19	3.8	0.1	0.8	0.4
I00-I99	Болести на циркулаторниот систем	243	478	553	2.3	5.8	11.3	12.8
J00-J99	Болести на респираторниот систем	174	332	259	1.5	4.2	7.9	6.0
K00-K93	Болести на дигестивниот систем	341	268	364	1.1	8.2	6.3	8.5
L00-L99	Болести на кожата и на поткожното ткиво	74	100	93	1.3	1.8	2.4	2.2
M00-M99	Болести на мускулноскелетниот систем и сврзното ткиво	121	178	116	1.0	2.9	4.2	2.7
N00-N99	Болести на генитоуринарниот систем	127	254	376	3.0	3.0	6.0	8.7
O00-O99	Бременост, породување и пуерпериум	47	50	61	1.3	1.1	1.2	1.4
P00-P96	Одредени состојби што настануваат во перинаталниот период	5	2	4	0.8	0.1	0.0	0.1
Q00-Q99	Конгенитални малформации, деформации и хромозомски ненормалности	21	33	33	1.6	0.5	0.8	0.8
R00-R99	Симптоми, знаци и ненормални клинички и лабораториски наоди	10	48	66	6.6	0.2	1.1	1.5
S00-T98	Повреда, труење и други одредени последици од надворешни причини	138	163	221	1.6	3.3	3.9	5.1
Z00-Z99	Фактори што влијаат на здравствената состојба и контакт со здравствените служби	97	56	229	2.4	2.3	1.3	5.3
ВКУПНО:		2288	2828	3365	1.5	54.8	66.9	78.1

БОЛНИЧКИ МОРБИДИТЕТ

ОПШТИНА КАРПОШ, 2010-2018

ГРУПИ НА БОЛЕСТИ СПОРЕД МКБ-Х		ЛЕКУВАНИ БОЛНИ				Морбидитет на 1000 жители во 2010	Морбидитет на 1000 жители во 2014	Морбидитет на 1000 жители во 2018
		2010	2014	2018	Индекс 18/10			
0		1	2	3	4	5	6	7
A00-B99	Одредени инфективни и паразитски болести	242	206	121	0.5	4.0	3.4	2.0
C00-D48	Неоплазми	1495	1237	1414	0.9	24.8	20.3	23.2
D50-D89	Болести на крвта и крвотворните органи и заболувања на имуниот механизам	94	90	92	1.0	1.6	1.5	1.5
E00-E90	Ендокрини, нутритивни и метаболични болести	158	183	117	0.7	2.6	3.0	1.9
F00-F99	Душевни растројства и растројства во обносните	160	116	204	1.3	2.7	1.9	3.4
G00-G99	Болести на нервниот систем	126	135	155	1.2	2.1	2.2	2.5
H00-H59	Болести на окото и на аднексите	214	393	224	1.0	3.5	6.5	3.7
H60-H95	Болести на увото и на мастоидниот израсток	29	44	48	1.7	0.5	0.7	0.8
I00-I99	Болести на циркулаторниот систем	2053	1022	1125	0.5	34.0	16.8	18.5
J00-J99	Болести на респираторниот систем	1268	1495	998	0.8	21.0	24.6	16.4
K00-K93	Болести на дигестивниот систем	803	639	610	0.8	13.3	10.5	10.0
L00-L99	Болести на кожата и на поткожното ткиво	197	205	231	1.2	3.3	3.4	3.8
M00-M99	Болести на мускулноскелетниот систем и сврзното ткиво	330	298	212	0.6	5.5	4.9	3.5
N00-N99	Болести на генитоуринарниот систем	906	1197	1173	1.3	15.0	19.7	19.3
O00-O99	Бременост, породување и пуерпериум	213	339	232	1.1	3.5	5.6	3.8
P00-P96	Одредени состојби што настануваат во перинаталниот период	49	33	40	0.8	0.8	0.5	0.7
Q00-Q99	Конгенитални малформации, деформации и хромозомски ненормалности	77	70	44	0.6	1.3	1.2	0.7
R00-R99	Симптоми, знаци и ненормални клинички и лабораториски наоди	101	95	214	2.1	1.7	1.6	3.5
S00-T98	Повреда, труење и други одредени последици од надворешни причини	409	341	411	1.0	6.8	5.6	6.8
Z00-Z99	Фактори што влијаат на здравствената состојба и контакт со здравствените служби	320	271	369	1.2	5.3	4.5	6.1
ВКУПНО:		9244	8409	8034	0.9	153.2	138.2	132.1

БОЛНИЧКИ МОРБИДИТЕТ

ОПШТИНА КИСЕЛА ВОДА, 2010-2018

ГРУПИ НА БОЛЕСТИ СПОРЕД МКБ-Х		ЛЕКУВАНИ БОЛНИ				Морбидитет на 1000 жители во 2010	Морбидитет на 1000 жители во 2014	Морбидитет на 1000 жители во 2018
		2010	2014	2018	Индекс 18/10			
0		1	2	3	4	5	6	7
A00-B99	Одредени инфективни и паразитски болести	312	244	177	0.6	5.2	4.0	2.8
C00-D48	Неоплазми	1720	1322	1249	0.7	28.9	21.8	20.0
D50-D89	Болести на крвта и крвотворните органи и заболувања на имуниот механизам	63	107	113	1.8	1.1	1.8	1.8
E00-E90	Ендокрини, нутритивни и метаболични болести	258	451	228	0.9	4.3	7.4	3.7
F00-F99	Душевни растројства и растројства во обносните	825	196	362	0.4	13.9	3.2	5.8
G00-G99	Болести на нервниот систем	164	192	145	0.9	2.8	3.2	2.3
H00-H59	Болести на окото и на аднексите	280	348	203	0.7	4.7	5.7	3.3
H60-H95	Болести на увото и на мастоидниот израсток	28	50	30	1.1	0.5	0.8	0.5
I00-I99	Болести на циркулаторниот систем	2516	1117	1071	0.4	42.3	18.4	17.2
J00-J99	Болести на респираторниот систем	1369	1728	995	0.7	23.0	28.5	16.0
K00-K93	Болести на дигестивниот систем	1294	791	707	0.5	21.8	13.0	11.3
L00-L99	Болести на кожата и на поткожното ткиво	228	216	189	0.8	3.8	3.6	3.0
M00-M99	Болести на мускулноскелетниот систем и сврзното ткиво	535	554	359	0.7	9.0	9.1	5.8
N00-N99	Болести на генитоуринарниот систем	1220	1468	1294	1.1	20.5	24.2	20.8
O00-O99	Бременост, породување и пуерпериум	301	376	270	0.9	5.1	6.2	4.3
P00-P96	Одредени состојби што настануваат во перинаталниот период	85	77	66	0.8	1.4	1.3	1.1
Q00-Q99	Конгенитални малформации, деформации и хромозомски ненормалности	110	98	49	0.4	1.8	1.6	0.8
R00-R99	Симптоми, знаци и ненормални клинички и лабораториски наоди	189	215	268	1.4	3.2	3.5	4.3
S00-T98	Повреда, труење и други одредени последици од надворешни причини	576	553	486	0.8	9.7	9.1	7.8
Z00-Z99	Фактори што влијаат на здравствената состојба и контакт со здравствените служби	390	335	319	0.8	6.6	5.5	5.1
ВКУПНО:		12463	10438	8580	0.7	209.5	172.0	137.7

БОЛНИЧКИ МОРБИДИТЕТ

ОПШТИНА САРАЈ, 2010-2018

ГРУПИ НА БОЛЕСТИ СПОРЕД МКБ-Х		ЛЕКУВАНИ БОЛНИ				Морбидитет на 1000 жители во 2010	Морбидитет на 1000 жители во 2014	Морбидитет на 1000 жители во 2018
		2010	2014	2018	Индекс 18/10			
0		1	2	3	4	5	6	7
A00-B99	Одредени инфективни и паразитски болести	78	95	83	1.1	2.0	2.4	2.0
C00-D48	Неоплазми	97	163	178	1.8	2.5	4.1	4.2
D50-D89	Болести на крвта и крвотворните органи и заболувања на имуниот механизам	16	6	11	0.7	0.4	0.2	0.3
E00-E90	Ендокрини, нутритивни и метаболични болести	15	37	15	1.0	0.4	0.9	0.4
F00-F99	Душевни растројства и растројства во обносните	25	32	35	1.4	0.7	0.8	0.8
G00-G99	Болести на нервниот систем	24	26	26	1.1	0.6	0.7	0.6
H00-H59	Болести на окото и на аднексите	38	41	57	1.5	1.0	1.0	1.4
H60-H95	Болести на увото и на мастоидниот израсток	9	14	11	1.2	0.2	0.4	0.3
I00-I99	Болести на циркулаторниот систем	111	219	221	2.0	2.9	5.5	5.3
J00-J99	Болести на респираторниот систем	172	260	220	1.3	4.5	6.5	5.2
K00-K93	Болести на дигестивниот систем	169	188	228	1.3	4.4	4.7	5.4
L00-L99	Болести на кожата и на поткожното ткиво	51	51	47	0.9	1.3	1.3	1.1
M00-M99	Болести на мускулноскелетниот систем и сврзното ткиво	68	49	36	0.5	1.8	1.2	0.9
N00-N99	Болести на генитоуринарниот систем	96	124	148	1.5	2.5	3.1	3.5
O00-O99	Бременост, породување и пуерпериум	82	84	108	1.3	2.1	2.1	2.6
P00-P96	Одредени состојби што настануваат во перинаталниот период	0	2	1	0.0	0.0	0.1	0.0
Q00-Q99	Конгенитални малформации, деформации и хромозомски ненормалности	26	28	25	1.0	0.7	0.7	0.6
R00-R99	Симптоми, знаци и ненормални клинички и лабораториски наоди	8	18	48	6.0	0.2	0.5	1.1
S00-T98	Повреда, труење и други одредени последици од надворешни причини	95	96	113	1.2	2.5	2.4	2.7
Z00-Z99	Фактори што влијаат на здравствената состојба и контакт со здравствените служби	48	39	44	0.9	1.2	1.0	1.0
ВКУПНО:		1228	1572	1655	1.3	31.9	39.4	39.4

БОЛНИЧКИ МОРБИДИТЕТ

ОПШТИНА ЦЕНТАР, 2010-2018

ГРУПИ НА БОЛЕСТИ СПОРЕД МКБ-Х		ЛЕКУВАНИ БОЛНИ				Морбидитет на 1000 жители во 2010	Морбидитет на 1000 жители во 2014	Морбидитет на 1000 жители во 2018
		2010	2014	2018	Индекс 18/10			
0		1	2	3	4	5	6	7
A00-B99	Одредени инфективни и паразитски болести	289	199	182	0.6	6.1	4.1	3.7
C00-D48	Неоплазми	3926	2305	2483	0.6	83.2	47.9	50.2
D50-D89	Болести на крвта и крвотворните органи и заболувања на имуниот механизам	64	101	122	1.9	1.4	2.1	2.5
E00-E90	Ендокрини, нутритивни и метаболични болести	235	349	519	2.2	5.0	7.2	10.5
F00-F99	Душевни растројства и растројства во обносните	150	178	179	1.2	3.2	3.7	3.6
G00-G99	Болести на нервниот систем	169	174	255	1.5	3.6	3.6	5.2
H00-H59	Болести на окото и на аднексите	152	298	275	1.8	3.2	6.2	5.6
H60-H95	Болести на увото и на мастоидниот израсток	39	48	131	3.4	0.8	1.0	2.6
I00-I99	Болести на циркулаторниот систем	1852	2543	1958	1.1	39.2	52.8	39.6
J00-J99	Болести на респираторниот систем	1488	1298	1874	1.3	31.5	26.9	37.9
K00-K93	Болести на дигестивниот систем	937	1030	1072	1.1	19.9	21.4	21.7
L00-L99	Болести на кожата и на поткожното ткиво	238	201	317	1.3	5.0	4.2	6.4
M00-M99	Болести на мускулноскелетниот систем и сврзното ткиво	602	707	705	1.2	12.8	14.7	14.3
N00-N99	Болести на генитоуринарниот систем	699	1537	1026	1.5	14.8	31.9	20.7
O00-O99	Бременост, породување и пуерпериум	189	186	168	0.9	4.0	3.9	3.4
P00-P96	Одредени состојби што настануваат во перинаталниот период	75	38	60	0.8	1.6	0.8	1.2
Q00-Q99	Конгенитални малформации, деформации и хромозомски ненормалности	173	220	152	0.9	3.7	4.6	3.1
R00-R99	Симптоми, знаци и ненормални клинички и лабораториски наоди	206	245	365	1.8	4.4	5.1	7.4
S00-T98	Повреда, труење и други одредени последици од надворешни причини	884	967	958	1.1	18.7	20.1	19.4
Z00-Z99	Фактори што влијаат на здравствената состојба и контакт со здравствените служби	754	573	631	0.8	16.0	11.9	12.8
ВКУПНО:		13121	13197	13432	1.0	278.0	274.0	271.6

БОЛНИЧКИ МОРБИДИТЕТ

ОПШТИНА ЧАИР, 2010-2018

ГРУПИ НА БОЛЕСТИ СПОРЕД МКБ-Х		ЛЕКУВАНИ БОЛНИ				Морбидитет на 1000 жители во 2010	Морбидитет на 1000 жители во 2014	Морбидитет на 1000 жители во 2018
		2010	2014	2018	Индекс 18/10			
0		1	2	3	4	5	6	7
A00-B99	Одредени инфективни и паразитски болести	372	294	299	0.8	5.5	4.3	4.2
C00-D48	Неоплазми	911	699	914	1.0	13.5	10.2	13.0
D50-D89	Болести на крвта и крвотворните органи и заболувања на имуниот механизам	73	77	86	1.2	1.1	1.1	1.2
E00-E90	Ендокрини, нутритивни и метаболични болести	274	329	243	0.9	4.1	4.8	3.4
F00-F99	Душевни растројства и растројства во обноските	144	119	348	2.4	2.1	1.7	4.9
G00-G99	Болести на нервниот систем	182	143	205	1.1	2.7	2.1	2.9
H00-H59	Болести на окото и на аднексите	150	159	277	1.8	2.2	2.3	3.9
H60-H95	Болести на увото и на мастоидниот израсток	36	55	50	1.4	0.5	0.8	0.7
I00-I99	Болести на циркулаторниот систем	1887	662	1020	0.5	28.0	9.6	14.5
J00-J99	Болести на респираторниот систем	1714	1975	1725	1.0	25.5	28.7	24.5
K00-K93	Болести на дигестивниот систем	847	645	854	1.0	12.6	9.4	12.1
L00-L99	Болести на кожата и на поткожното ткиво	225	179	282	1.3	3.3	2.6	4.0
M00-M99	Болести на мускулноскелетниот систем и сврзното ткиво	331	357	345	1.0	4.9	5.2	4.9
N00-N99	Болести на генитоуринарниот систем	815	1023	1038	1.3	12.1	14.9	14.7
O00-O99	Бременост, породување и пуерпериум	406	460	332	0.8	6.0	6.7	4.7
P00-P96	Одредени состојби што настануваат во перинаталниот период	133	45	63	0.5	2.0	0.7	0.9
Q00-Q99	Конгенитални малформации, деформации и хромозомски ненормалности	107	91	59	0.6	1.6	1.3	0.8
R00-R99	Симптоми, знаци и ненормални клинички и лабораториски наоди	242	136	312	1.3	3.6	2.0	4.4
S00-T98	Повреда, труење и други одредени последици од надворешни причини	504	434	499	1.0	7.5	6.3	7.1
Z00-Z99	Фактори што влијаат на здравствената состојба и контакт со здравствените служби	283	284	517	1.8	4.2	4.1	7.3
ВКУПНО:		9636	8166	9468	1.0	143.1	118.9	134.3

БОЛНИЧКИ МОРБИДИТЕТ

ОПШТИНА ШУТО ОРИЗАРИ, 2010-2018

ГРУПИ НА БОЛЕСТИ СПОРЕД МКБ-Х		ЛЕКУВАНИ БОЛНИ				Морбидитет на 1000 жители во 2010	Морбидитет на 1000 жители во 2014	Морбидитет на 1000 жители во 2018
		2010	2014	2018	Индекс 18/10			
0		1	2	3	4	5	6	7
A00-B99	Одредени инфективни и паразитски болести	96	158	60	0.6	4.2	6.8	2.5
C00-D48	Неоплазми	159	100	103	0.6	6.9	4.3	4.3
D50-D89	Болести на крвта и крвотворните органи и заболувања на имуниот механизам	7	6	9	1.3	0.3	0.3	0.4
E00-E90	Ендокрини, нутритивни и метаболични болести	16	29	16	1.0	0.7	1.2	0.7
F00-F99	Душевни растројства и растројства во обносните	27	72	49	1.8	1.2	3.1	2.0
G00-G99	Болести на нервниот систем	20	26	27	1.4	0.9	1.1	1.1
H00-H59	Болести на окото и на аднексите	18	14	23	1.3	0.8	0.6	1.0
H60-H95	Болести на увото и на мастоидниот израсток	4	5	4	1.0	0.2	0.2	0.2
I00-I99	Болести на циркулаторниот систем	77	135	239	3.1	3.4	5.8	10.0
J00-J99	Болести на респираторниот систем	127	249	167	1.3	5.5	10.7	7.0
K00-K93	Болести на дигестивниот систем	204	142	95	0.5	8.9	6.1	4.0
L00-L99	Болести на кожата и на поткожното ткиво	31	39	25	0.8	1.4	1.7	1.0
M00-M99	Болести на мускулноскелетниот систем и сврзното ткиво	81	75	55	0.7	3.5	3.2	2.3
N00-N99	Болести на генитоуринарниот систем	81	110	156	1.9	3.5	4.7	6.5
O00-O99	Бременост, породување и пуерпериум	67	68	89	1.3	2.9	2.9	3.7
P00-P96	Одредени состојби што настануваат во перинаталниот период	4	4	0	0.0	0.2	0.2	0.0
Q00-Q99	Конгенитални малформации, деформации и хромозомски ненормалности	11	12	13	1.2	0.5	0.5	0.5
R00-R99	Симптоми, знаци и ненормални клинички и лабораториски наоди	11	17	32	2.9	0.5	0.7	1.3
S00-T98	Повреда, труење и други одредени последици од надворешни причини	114	110	70	0.6	5.0	4.7	2.9
Z00-Z99	Фактори што влијаат на здравствената состојба и контакт со здравствените служби	41	28	39	1.0	1.8	1.2	1.6
ВКУПНО:		1196	1399	1271	1.1	52.3	59.9	53.0

БОЛНИЧКИ МОРБИДИТЕТ

ОПШТИНА АРАЧИНОВО, 2010-2018

ГРУПИ НА БОЛЕСТИ СПОРЕД МКБ-Х		ЛЕКУВАНИ БОЛНИ				Морбидитет на 1000 жители во 2010	Морбидитет на 1000 жители во 2014	Морбидитет на 1000 жители во 2018
		2010	2014	2018	Индекс 18/10			
0		1	2	3	4	5	6	7
A00-B99	Одредени инфективни и паразитски болести	46	27	28	0.6	3.6	2.0	2.0
C00-D48	Неоплазми	52	47	49	0.9	4.1	3.5	3.5
D50-D89	Болести на крвта и крвотворните органи и заболувања на имуниот механизам	2	5	2	1.0	0.2	0.4	0.1
E00-E90	Ендокрини, нутритивни и метаболични болести	5	5	7	1.4	0.4	0.4	0.5
F00-F99	Душевни растројства и растројства во обносните	2	2	5	2.5	0.2	0.2	0.4
G00-G99	Болести на нервниот систем	16	12	7	0.4	1.3	0.9	0.5
H00-H59	Болести на окото и на аднексите	23	16	11	0.5	1.8	1.2	0.8
H60-H95	Болести на увото и на мастоидниот израсток	4	6	5	1.3	0.3	0.5	0.4
I00-I99	Болести на циркулаторниот систем	37	60	53	1.4	2.9	4.5	3.8
J00-J99	Болести на респираторниот систем	54	71	50	0.9	4.3	5.4	3.5
K00-K93	Болести на дигестивниот систем	118	61	81	0.7	9.3	4.6	5.7
L00-L99	Болести на кожата и на поткожното ткиво	11	11	8	0.7	0.9	0.8	0.6
M00-M99	Болести на мускулноскелетниот систем и сврзното ткиво	14	19	17	1.2	1.1	1.4	1.2
N00-N99	Болести на генитоуринарниот систем	34	64	77	2.3	2.7	4.8	5.5
O00-O99	Бременост, породување и пуерпериум	48	67	42	0.9	3.8	5.1	3.0
P00-P96	Одредени состојби што настануваат во перинаталниот период	0	0	0	0.0	0.0	0.0	0.0
Q00-Q99	Конгенитални малформации, деформации и хромозомски ненормалности	4	6	14	3.5	0.3	0.5	1.0
R00-R99	Симптоми, знаци и ненормални клинички и лабораториски наоди	7	5	9	1.3	0.6	0.4	0.6
S00-T98	Повреда, труење и други одредени последици од надворешни причини	56	55	31	0.6	4.4	4.2	2.2
Z00-Z99	Фактори што влијаат на здравствената состојба и контакт со здравствените служби	21	22	30	1.4	1.7	1.7	2.1
ВКУПНО:		554	561	526	0.9	43.8	42.3	37.3

БОЛНИЧКИ МОРБИДИТЕТ

ОПШТИНА ЗЕЛЕНИКОВО, 2010-2018

ГРУПИ НА БОЛЕСТИ СПОРЕД МКБ-Х		ЛЕКУВАНИ БОЛНИ				Морбидитет на 1000 жители во 2010	Морбидитет на 1000 жители во 2014	Морбидитет на 1000 жители во 2018
		2010	2014	2018	Индекс 18/10			
0		1	2	3	4	5	6	7
A00-B99	Одредени инфективни и паразитски болести	7	4	8	1.1	1.5	0.9	1.6
C00-D48	Неоплазми	30	27	13	0.4	6.6	5.8	2.6
D50-D89	Болести на крвта и крвотворните органи и заболувања на имуниот механизам	1	5	7	7.0	0.2	1.1	1.4
E00-E90	Ендокрини, нутритивни и метаболични болести	1	0	3	3.0	0.2	0.0	0.6
F00-F99	Душевни растројства и растројства во обносните	7	1	1	0.1	1.5	0.2	0.2
G00-G99	Болести на нервниот систем	3	7	6	2.0	0.7	1.5	1.2
H00-H59	Болести на окото и на аднексите	6	5	12	2.0	1.3	1.1	2.4
H60-H95	Болести на увото и на мастоидниот израсток	0	3	0	0.0	0.0	0.6	0.0
I00-I99	Болести на циркулаторниот систем	9	15	23	2.6	2.0	3.2	4.7
J00-J99	Болести на респираторниот систем	21	21	17	0.8	4.6	4.5	3.4
K00-K93	Болести на дигестивниот систем	22	30	25	1.1	4.8	6.4	5.1
L00-L99	Болести на кожата и на поткожното ткиво	1	11	7	7.0	0.2	2.3	1.4
M00-M99	Болести на мускулноскелетниот систем и сврзното ткиво	12	11	5	0.4	2.6	2.3	1.0
N00-N99	Болести на генитоуринарниот систем	13	9	15	1.2	2.9	1.9	3.0
O00-O99	Бременост, породување и пуерпериум	2	6	6	3.0	0.4	1.3	1.2
P00-P96	Одредени состојби што настануваат во перинаталниот период	0	0	0	0.0	0.0	0.0	0.0
Q00-Q99	Конгенитални малформации, деформации и хромозомски ненормалности	1	0	2	2.0	0.2	0.0	0.4
R00-R99	Симптоми, знаци и ненормални клинички и лабораториски наоди	4	0	0	0.0	0.9	0.0	0.0
S00-T98	Повреда, труење и други одредени последици од надворешни причини	23	24	12	0.5	5.1	5.1	2.4
Z00-Z99	Фактори што влијаат на здравствената состојба и контакт со здравствените служби	5	0	5	1.0	1.1	0.0	1.0
ВКУПНО:		168	179	167	1.0	36.9	38.2	33.9

БОЛНИЧКИ МОРБИДИТЕТ

ОПШТИНА ИЛИНДЕН, 2010-2018

ГРУПИ НА БОЛЕСТИ СПОРЕД МКБ-Х		ЛЕКУВАНИ БОЛНИ				Морбидитет на 1000 жители во 2010	Морбидитет на 1000 жители во 2014	Морбидитет на 1000 жители во 2018
		2010	2014	2018	Индекс 18/10			
0		1	2	3	4	5	6	7
A00-B99	Одредени инфективни и паразитски болести	29	36	31	1.1	1.8	2.1	1.8
C00-D48	Неоплазми	154	157	135	0.9	9.3	9.3	7.9
D50-D89	Болести на крвта и крвотворните органи и заболувања на имуниот механизам	2	11	15	7.5	0.1	0.7	0.9
E00-E90	Ендокрини, нутритивни и метаболични болести	10	15	5	0.5	0.6	0.9	0.3
F00-F99	Душевни растројства и растројства во обноските	9	19	13	1.4	0.5	1.1	0.8
G00-G99	Болести на нервниот систем	14	23	18	1.3	0.8	1.4	1.1
H00-H59	Болести на окото и на аднексите	26	39	25	1.0	1.6	2.3	1.5
H60-H95	Болести на увото и на мастоидниот израсток	4	12	6	1.5	0.2	0.7	0.4
I00-I99	Болести на циркулаторниот систем	50	97	93	1.9	3.0	5.8	5.5
J00-J99	Болести на респираторниот систем	41	103	75	1.8	2.5	6.1	4.4
K00-K93	Болести на дигестивниот систем	48	105	100	2.1	2.9	6.2	5.9
L00-L99	Болести на кожата и на поткожното ткиво	28	46	20	0.7	1.7	2.7	1.2
M00-M99	Болести на мускулноскелетниот систем и сврзното ткиво	34	38	22	0.6	2.1	2.3	1.3
N00-N99	Болести на генитоуринарниот систем	28	40	53	1.9	1.7	2.4	3.1
O00-O99	Бременост, породување и пуерпериум	18	14	8	0.4	1.1	0.8	0.5
P00-P96	Одредени состојби што настануваат во перинаталниот период	0	0	0	0.0	0.0	0.0	0.0
Q00-Q99	Конгенитални малформации, деформации и хромозомски ненормалности	7	8	7	1.0	0.4	0.5	0.4
R00-R99	Симптоми, знаци и ненормални клинички и лабораториски наоди	2	18	10	5.0	0.1	1.1	0.6
S00-T98	Повреда, труење и други одредени последици од надворешни причини	81	64	61	0.8	4.9	3.8	3.6
Z00-Z99	Фактори што влијаат на здравствената состојба и контакт со здравствените служби	21	15	24	1.1	1.3	0.9	1.4
ВКУПНО:		606	860	721	1.2	36.7	51.2	42.3

БОЛНИЧКИ МОРБИДИТЕТ

ОПШТИНА ПЕТРОВЕЦ, 2010-2018

ГРУПИ НА БОЛЕСТИ СПОРЕД МКБ-Х		ЛЕКУВАНИ БОЛНИ				Морбидитет на 1000 жители во 2010	Морбидитет на 1000 жители во 2014	Морбидитет на 1000 жители во 2018
		2010	2014	2018	Индекс 18/10			
0		1	2	3	4	5	6	7
A00-B99	Одредени инфективни и паразитски болести	10	17	11	1.1	1.2	1.9	1.2
C00-D48	Неоплазми	54	50	48	0.9	6.2	5.6	5.1
D50-D89	Болести на крвта и крвотворните органи и заболувања на имуниот механизам	1	3	0	0.0	0.1	0.3	0.0
E00-E90	Ендокрини, нутритивни и метаболични болести	4	11	10	2.5	0.5	1.2	1.1
F00-F99	Душевни растројства и растројства во обноските	10	5	6	0.6	1.2	0.6	0.6
G00-G99	Болести на нервниот систем	7	11	5	0.7	0.8	1.2	0.5
H00-H59	Болести на окото и на аднексите	19	10	10	0.5	2.2	1.1	1.1
H60-H95	Болести на увото и на мастоидниот израсток	0	1	1	0.0	0.0	0.1	0.1
I00-I99	Болести на циркулаторниот систем	38	41	39	1.0	4.4	4.6	4.1
J00-J99	Болести на респираторниот систем	40	38	34	0.9	4.6	4.2	3.6
K00-K93	Болести на дигестивниот систем	52	66	40	0.8	6.0	7.4	4.2
L00-L99	Болести на кожата и на поткожното ткиво	7	10	9	1.3	0.8	1.1	1.0
M00-M99	Болести на мускулноскелетниот систем и сврзното ткиво	18	18	10	0.6	2.1	2.0	1.1
N00-N99	Болести на генитоуринарниот систем	20	42	44	2.2	2.3	4.7	4.7
O00-O99	Бременост, породување и пуерпериум	21	12	12	0.6	2.4	1.3	1.3
P00-P96	Одредени состојби што настануваат во перинаталниот период	0	0	0	0.0	0.0	0.0	0.0
Q00-Q99	Конгенитални малформации, деформации и хромозомски ненормалности	2	4	3	1.5	0.2	0.4	0.3
R00-R99	Симптоми, знаци и ненормални клинички и лабораториски наоди	2	7	10	5.0	0.2	0.8	1.1
S00-T98	Повреда, труење и други одредени последици од надворешни причини	45	35	27	0.6	5.2	3.9	2.9
Z00-Z99	Фактори што влијаат на здравствената состојба и контакт со здравствените служби	18	8	14	0.8	2.1	0.9	1.5
ВКУПНО:		368	389	333	0.9	42.4	43.5	35.2

БОЛНИЧКИ МОРБИДИТЕТ

ОПШТИНА СОПИШТЕ, 2010-2018

ГРУПИ НА БОЛЕСТИ СПОРЕД МКБ-Х		ЛЕКУВАНИ БОЛНИ				Морбидитет на 1000 жители во 2010	Морбидитет на 1000 жители во 2014	Морбидитет на 1000 жители во 2018
		2010	2014	2018	Индекс 18/10			
0		1	2	3	4	5	6	7
A00-B99	Одредени инфективни и паразитски болести	13	14	11	0.8	2.2	2.3	1.8
C00-D48	Неоплазми	22	22	13	0.6	3.7	3.7	2.1
D50-D89	Болести на крвта и крвотворните органи и заболувања на имуниот механизам	0	0	0	0.0	0.0	0.0	0.0
E00-E90	Ендокрини, нутритивни и метаболични болести	1	6	7	7.0	0.2	1.0	1.1
F00-F99	Душевни растројства и растројства во обноските	4	1	5	1.3	0.7	0.2	0.8
G00-G99	Болести на нервниот систем	6	11	3	0.5	1.0	1.8	0.5
H00-H59	Болести на окото и на аднексите	9	5	9	1.0	1.5	0.8	1.5
H60-H95	Болести на увото и на мастоидниот израсток	1	4	0	0.0	0.2	0.7	0.0
I00-I99	Болести на циркулаторниот систем	14	34	15	1.1	2.4	5.7	2.4
J00-J99	Болести на респираторниот систем	9	36	24	2.7	1.5	6.0	3.9
K00-K93	Болести на дигестивниот систем	23	39	25	1.1	3.9	6.5	4.1
L00-L99	Болести на кожата и на поткожното ткиво	9	6	4	0.4	1.5	1.0	0.6
M00-M99	Болести на мускулноскелетниот систем и сврзното ткиво	10	14	3	0.3	1.7	2.3	0.5
N00-N99	Болести на генитоуринарниот систем	10	26	26	2.6	1.7	4.3	4.2
O00-O99	Бременост, породување и пуерпериум	8	11	7	0.9	1.4	1.8	1.1
P00-P96	Одредени состојби што настануваат во перинаталниот период	0	0	0	0.0	0.0	0.0	0.0
Q00-Q99	Конгенитални малформации, деформации и хромозомски ненормалности	2	4	10	5.0	0.3	0.7	1.6
R00-R99	Симптоми, знаци и ненормални клинички и лабораториски наоди	3	4	2	0.7	0.5	0.7	0.3
S00-T98	Повреда, труење и други одредени последици од надворешни причини	23	28	21	0.9	3.9	4.7	3.4
Z00-Z99	Фактори што влијаат на здравствената состојба и контакт со здравствените служби	2	8	3	1.5	0.3	1.3	0.5
ВКУПНО:		169	273	188	1.1	28.7	45.5	30.5

БОЛНИЧКИ МОРБИДИТЕТ

ОПШТИНА СТУДЕНИЧАНИ, 2010-2018

ГРУПИ НА БОЛЕСТИ СПОРЕД МКБ-Х		ЛЕКУВАНИ БОЛНИ				Морбидитет на 1000 жители во 2010	Морбидитет на 1000 жители во 2014	Морбидитет на 1000 жители во 2018
		2010	2014	2018	Индекс 18/10			
0		1	2	3	4	5	6	7
A00-B99	Одредени инфективни и паразитски болести	56	65	42	0.8	2.9	3.2	1.9
C00-D48	Неоплазми	40	68	73	1.8	2.1	3.3	3.3
D50-D89	Болести на крвта и крвотворните органи и заболувања на имуниот механизам	2	7	6	3.0	0.1	0.3	0.3
E00-E90	Ендокрини, нутритивни и метаболични болести	17	22	11	0.6	0.9	1.1	0.5
F00-F99	Душевни растројства и растројства во обноските	10	8	11	1.1	0.5	0.4	0.5
G00-G99	Болести на нервниот систем	12	24	11	0.9	0.6	1.2	0.5
H00-H59	Болести на окото и на аднексите	16	19	30	1.9	0.8	0.9	1.3
H60-H95	Болести на увото и на мастоидниот израсток	4	17	2	0.5	0.2	0.8	0.1
I00-I99	Болести на циркулаторниот систем	29	98	57	2.0	1.5	4.8	2.5
J00-J99	Болести на респираторниот систем	45	99	68	1.5	2.3	4.8	3.0
K00-K93	Болести на дигестивниот систем	95	95	126	1.3	4.9	4.6	5.6
L00-L99	Болести на кожата и на поткожното ткиво	22	17	11	0.5	1.1	0.8	0.5
M00-M99	Болести на мускулноскелетниот систем и сврзното ткиво	26	29	23	0.9	1.3	1.4	1.0
N00-N99	Болести на генитоуринарниот систем	43	108	89	2.1	2.2	5.3	4.0
O00-O99	Бременост, породување и пуерпериум	53	61	40	0.8	2.7	3.0	1.8
P00-P96	Одредени состојби што настануваат во перинаталниот период	0	0	0	0.0	0.0	0.0	0.0
Q00-Q99	Конгенитални малформации, деформации и хромозомски ненормалности	8	9	20	2.5	0.4	0.4	0.9
R00-R99	Симптоми, знаци и ненормални клинички и лабораториски наоди	4	9	13	3.3	0.2	0.4	0.6
S00-T98	Повреда, труење и други одредени последици од надворешни причини	98	122	78	0.8	5.1	5.9	3.5
Z00-Z99	Фактори што влијаат на здравствената состојба и контакт со здравствените служби	19	24	31	1.6	1.0	1.2	1.4
ВКУПНО:		599	901	742	1.2	31.0	43.9	33.1

БОЛНИЧКИ МОРБИДИТЕТ

ОПШТИНА ЧУЧЕР-САНДЕВО, 2010-2018

ГРУПИ НА БОЛЕСТИ СПОРЕД МКБ-Х		ЛЕКУВАНИ БОЛНИ				Морбидитет на 1000 жители во 2010	Морбидитет на 1000 жители во 2014	Морбидитет на 1000 жители во 2018
		2010	2014	2018	Индекс 18/10			
0		1	2	3	4	5	6	7
A00-B99	Одредени инфективни и паразитски болести	15	18	15	1.0	1.6	1.8	1.5
C00-D48	Неоплазми	19	59	35	1.8	2.0	6.0	3.4
D50-D89	Болести на крвта и крвотворните органи и заболувања на имуниот механизам	1	1	4	4.0	0.1	0.1	0.4
E00-E90	Ендокрини, нутритивни и метаболични болести	3	9	7	2.3	0.3	0.9	0.7
F00-F99	Душевни растројства и растројства во обносните	4	6	4	1.0	0.4	0.6	0.4
G00-G99	Болести на нервниот систем	3	10	16	5.3	0.3	1.0	1.6
H00-H59	Болести на окото и на аднексите	17	30	22	1.3	1.8	3.1	2.2
H60-H95	Болести на увото и на мастоидниот израсток	2	4	1	0.5	0.2	0.4	0.1
I00-I99	Болести на циркулаторниот систем	20	37	43	2.2	2.1	3.8	4.2
J00-J99	Болести на респираторниот систем	29	47	31	1.1	3.1	4.8	3.1
K00-K93	Болести на дигестивниот систем	28	57	54	1.9	3.0	5.8	5.3
L00-L99	Болести на кожата и на поткожното ткиво	11	18	3	0.3	1.2	1.8	0.3
M00-M99	Болести на мускулноскелетниот систем и сврзното ткиво	23	17	7	0.3	2.4	1.7	0.7
N00-N99	Болести на генитоуринарниот систем	13	63	52	4.0	1.4	6.4	5.1
O00-O99	Бременост, породување и пуерпериум	24	28	24	1.0	2.5	2.9	2.4
P00-P96	Одредени состојби што настануваат во перинаталниот период	0	0	0	0.0	0.0	0.0	0.0
Q00-Q99	Конгенитални малформации, деформации и хромозомски ненормалности	3	9	8	2.7	0.3	0.9	0.8
R00-R99	Симптоми, знаци и ненормални клинички и лабораториски наоди	0	2	5	0.0	0.0	0.2	0.5
S00-T98	Повреда, труење и други одредени последици од надворешни причини	24	55	43	1.8	2.5	5.6	4.2
Z00-Z99	Фактори што влијаат на здравствената состојба и контакт со здравствените служби	10	7	18	1.8	1.1	0.7	1.8
ВКУПНО:		249	477	392	1.6	26.2	48.7	38.6

БОЛНИЧКИ МОРТАЛИТЕТ

СТРУКТУРА НА МОРТАЛИТЕТОТ СПОРЕД ГРУПИТЕ НА БОЛЕСТИ ВО СОГЛАСНОСТ СО МКБ-10 И ОДДЕЛНИ ВОЗРАСНИ ГРУПИ ОД ИНТЕРЕС

СКОПСКИ РЕГИОН, 2018

ГРУПИ НА БОЛЕСТИ СПОРЕД МКБ-Ц		ВКУПНО ЛЕКУВАНИ БОЛНИ, 2018	ВКУПНО УМРЕНИ во болница, 2018	ИНДЕКС НА СТРУКТУРА		СТАПКА НА БОЛНИЧКИ МОРТАЛИТЕТ (%), 2018	СПЕЦИФИЧНА СТАПКА НА БОЛНИЧКИ МОРТАЛИТЕТ	
				УМРЕНИ НА ВОЗРАСТ ОД 0-14 ГОДИНИ	УМРЕНИ НА ВОЗРАСТ ОД 65 И ПОВЕКЕ ГОДИНИ		УМРЕНИ НА ВОЗРАСТ ОД 0-14 ГОДИНИ	УМРЕНИ НА ВОЗРАСТ ОД 65 И ПОВЕКЕ ГОДИНИ
0		1	2	3	4	5	6	7
A00-B99	Одредени инфективни и паразитски болести	1507	10	3	1.0	0.7	0.20	0.07
C00-D48	Неоплазми	10287	133	1	95.0	1.3	0.01	0.92
D50-D89	Болести на крвта и крвотворните органи и заболувања на имуниот механизам	756	2	0	2.0	0.3	0.00	0.26
E00-E90	Ендокрини, нутритивни и метаболични болести	1498	11	0	10.0	0.7	0.00	0.67
F00-F99	Душевни растројства и растројства во обносите	2516	37	0	20.0	1.5	0.00	0.79
G00-G99	Болести на нервниот систем	1345	37	4	28.0	2.8	0.30	2.08
H00-H59	Болести на окото и на аднексите	1877	0	0	0.0	0.0	0.00	0.00
H60-H95	Болести на увото и на мастоидниот израсток	372	0	0	0.0	0.0	0.00	0.00
I00-I99	Болести на циркулаторниот систем	9858	363	0	300.0	3.7	0.00	3.04
J00-J99	Болести на респираторниот систем	8130	48	1	34.0	0.6	0.01	0.42
K00-K93	Болести на дигестивниот систем	6066	47	0	36.0	0.8	0.00	0.59
L00-L99	Болести на кожата и на поткожното ткиво	1617	1	0	1.0	0.1	0.00	0.06
M00-M99	Болести на мускулноскелетниот систем и сврзното ткиво	2861	4	0	4.0	0.1	0.00	0.14
N00-N99	Болести на генитоуринарниот систем	7949	67	0	53.0	0.8	0.00	0.67
O00-O99	Бременост, породување и пуерпериум	1921	0	0	0.0	0.0	0.00	0.00
P00-P96	Одредени состојби што настануваат во перинаталниот период	289	3	3	0.0	1.0	1.04	0.00
Q00-Q99	Конгенитални малформации, деформации и хромозомски ненормалности	613	0	0	0.0	0.0	0.00	0.00
R00-R99	Симптоми, знаци и ненормални клинички и лабораториски наоди	1794	22	0	17.0	1.2	0.00	0.95
S00-T98	Повреда, труење и други одредени последици од надворешни причини	4160	47	2	36.0	1.1	0.05	0.87
Z00-Z99	Фактори што влијаат на здравствената состојба и контакт со здравствените служби	3129	7	0	4.0	0.2	0.00	0.13
ВКУПНО:		68545	839	14	641	1.2	0.02	0.94