



Република Македонија

Ј.З.У. Центар за јавно здравје-Скопје



**АНАЛИЗА НА БОЛНИЧКИОТ МОРБИДИТЕТ И
МОРТАЛИТЕТ ВО 2017 ГОДИНА НА
ПОДРАЧЈЕТО НА ЦЈЗ СКОПЈЕ**

Скопје, 2018



Република Македонија
Ј.З.У. Центар за јавно здравје-Скопје

**АНАЛИЗА НА БОЛНИЧКИОТ МОРБИДИТЕТ И
МОРТАЛИТЕТ ВО 2017 ГОДИНА НА
ПОДРАЧЈЕТО НА ЦЈЗ СКОПЈЕ**

Скопје, 2018 година

Република Македонија
Ј.З.У. Центар за јавно здравје-Скопје

Директор: Prim. D-r SHEMSI MUSA

Раководител на Одделението:

прим. д-р сци. Весна Спирова

Уредник и автор:

прим. д-р сци. Весна Спирова

Обработка на податоците:

Одделение за социјална медицина

Информатичка обработка:

INFO SOFT ING
дипл. инг. Нијази Абдији

ПРЕДГОВОР


Анализа на болничкиот морбидитет и морталитет во Скопскиот регион, во форма на публикација се подготвува секоја година на Одделението за социјална медицина во Центарот за јавно здравје-Скопје, со цел да го прикаже вкупниот морбидитет и морталитет регистриран во болниците во Скопје преку основни статистички податоци и споредбени показатели, низ табеларни и графички прикази, за населението од градот Скопје и Скопскиот регион во целост.

Анализата е изготвена во согласност со Националаната годишна програма за јавно здравје во Република Македонија за 2018 година, а врз основа на Законот за државната статистика и Програмата за статистички истражувања за периодот 2018-2022 година, Законот за евиденциите во областа на здравството и Законот за јавно здравје.

Податоците за болничкиот морбидитет за населението во Скопскиот регион се презентирани на ниво на општини, како единици на локалната самоуправа, НТЕС 4, а податоците за болничкиот морталитет се презентирани на ниво на регион, НТЕС 3, во согласност со важечката класификација НТЕС.

Ваквото континуирано подготвување и презентирање на податоците за болничкиот морбидитет и морталитет, според утврдена и единствена методологија и со примена на единствени статистички стандарди, овозможува нивно временско следење и анализирање како корисен и веродостоен показател за здравствената состојба на населението.

Содржината на публикацијата овозможува аналитички приод во користењето на податоците од страна на органите на државната власт, единиците на локалната самоуправа, здравствените и социјалните установи, здравствените работници, јавноста и други корисници во областа на образованието, науката и сл. Собирањето на податоците и презентирањето на информациите за здравјето на населението овозможува реално планирање и алокација на ресурсите во здравството соодветно на детектираните состојби.



СОДРЖИНА

- 1 Цел и методологија на работа**
- 2 Регистриран болнички морбидитет**
- 3 Регистриран болнички морталитет**
- 4 Заклучоци**
- 5 Користена литература**
- 6 Прилог табели**
 - 6.1 Скопски регион-болнички морбидитет
 - 6.2 Град Скопје-болнички морбидитет
 - 6.3 Општина Аеродром-болнички морбидитет
 - 6.4 Општина Бутел-болнички морбидитет
 - 6.5 Општина Гази Баба-болнички морбидитет
 - 6.6 Општина Ѓорче Петров-болнички морбидитет
 - 6.7 Општина Карпош-болнички морбидитет
 - 6.8 Општина Кисела Вода-болнички морбидитет
 - 6.9 Општина Сарај-болнички морбидитет
 - 6.10 Општина Центар-болнички морбидитет
 - 6.11 Општина Чаир-болнички морбидитет
 - 6.12 Општина Шуто Оризари-болнички морбидитет
 - 6.13 Општина Арачиново-болнички морбидитет
 - 6.14 Општина Зелениково-болнички морбидитет
 - 6.15 Општина Илинден-болнички морбидитет
 - 6.16 Општина Петровец-болнички морбидитет
 - 6.17 Општина Сопиште-болнички морбидитет
 - 6.18 Општина Студеничани-болнички морбидитет
 - 6.19 Општина Чучер-Сандево-болнички морбидитет
 - 6.20 Скопски регион-болнички морталитет

ЦЕЛ И МЕТОДОЛОГИЈА НА РАБОТА

Цел на оваа Анализа е да го прикаже болничкиот морбидитет и морталитет на населението од Скопскиот регион во 2017 година преку статистички податоци кои понатаму треба да им послужат на здравствените установи, органите на државната власт, на единиците на локалната самоуправа, јавните служби, јавноста и на други корисници како основа за донесување валидни одлуки во планирањето на нивниот и регионалниот развој, во поддршка на научни истражувања и во обезбедување на споредливи податоци.

Прикажаните податоци за болничкиот морбидитет и морталитет произлегуваат од индивидуалниот **Извештај за стационарно лекувано лице, Обр. бр. 3 - 21 - 61 А**, што се пополнува за секој испишан болен и континуирано се доставува до центрите за јавно здравје во Републиката.

На Одделението за социјална медицина во Центарот за јавно здравје-Скопје во текот на календарската 2017 година се примени, контролирани и компјутерски обработени 123 126 вакви извештаи. Од нив, 67 267 (54,6%) се однесуваат на жители од Скопскиот регион, додека останатите се однесуваат на жители од другите седум неадминистративни региони на Република Македонија и на жители од странски држави. На овој начин јавните и приватните болнички капацитети во градот Скопје обезбедуваат секундарна и терцијарна болничка здравствена заштита за населението на градот Скопје и Скопскиот регион и, главно, терцијарна здравствена заштита за населението од останатите региони во Република Македонија и од странство.

За евалуација на болничкиот морбидитет и морталитет е користена дескриптивна анализа и аналитички статистички метод, со примена на определен сет на индикатори:

- **Стапка на болнички морбидитет на 1000 жители, општа и специфична**
- **Индекс на структура на болнички морбидитет** според групите на болести во согласност со МКБ-Х
- **Индекс на динамика**
- **Стапка на болнички морталитет во %, т.е. број на починати во болница од 100 лекувани лица, општа и специфична стапка на болнички морталитет**
- **Индекс на структура на болнички морталитет** според групите на болести во согласност со МКБ-Х и според старосната група од интерес.

Податоците за бројот на населението на ниво на општини во 2017 година се проценети во Центарот за јавно здравје-Скопје врз основа на претходни податоци за бројот на населението од Државниот завод за статистика на Република Македонија.

Сликата на болничкиот морбидитет и морталитет во голема мера зависи од:

1. демографските карактеристики (староста) на населението,
2. клиничките карактеристики на болеста,
3. коморбидитетот и
4. компликациите.

Карактеристиките како што се возраста, претходните заболувања и онеспособеност, тежината на актуелното заболување и коморбидитетот се непроменливи прогностички фактори врз кои не е можно да се влијае, за разлика од раните компликации врз кои може да се влијае. Ефективното менаџирање на компликациите влијае врз должината на лекување во болница, чинењето на лекувањето и врз намалување на стапката на болничката смртност .

Системот на јавно здравје ја истражува, ја следи и ја проучува здравствената состојба на населението со цел да се преземат мерки да се подобри здравјето преку откривање и одговор на основните закани по здравјето, а во рамките на здравствената заштита најшироко, со создавање на услови за обезбедување на правовремени, адекватни и достапни здравствени услуги.

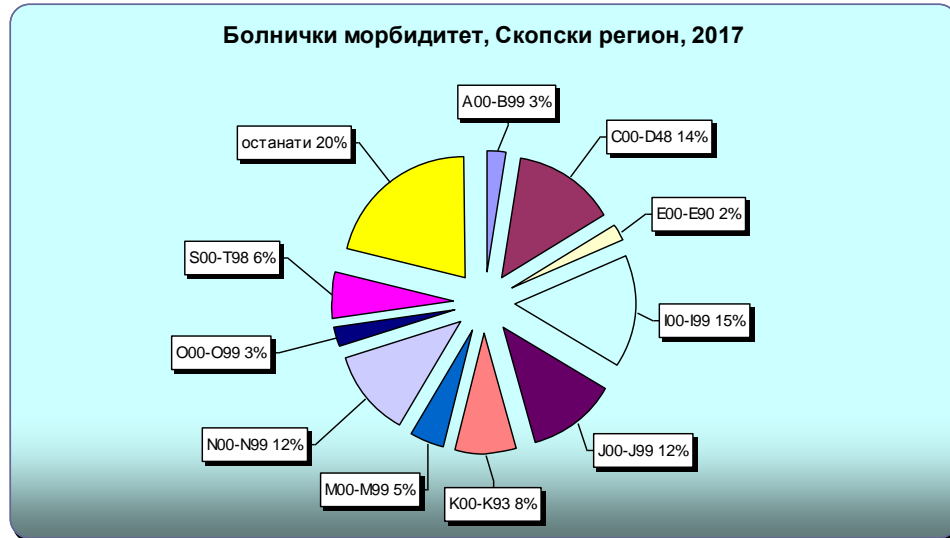
РЕГИСТРИРАН БОЛНИЧКИ МОРБИДИТЕТ

Податоците од болничкиот морбидитет кај населението во Скопскиот регион, во 2017 година, говорат дека меѓу причините за болничко лекување, на прво место стојат Болестите на циркулаторниот систем, I00-I99, со вкупно 10 096 хоспитализирани лица, и специфична стапка на хоспитализација од **16,0/1000 жители**.

Второрангирани се болестите од Глава II, Неоплазми, C00-D48, со вкупно 9 164 хоспитализации и специфична стапка на болничко лекување од **14,5/1000 жители**.

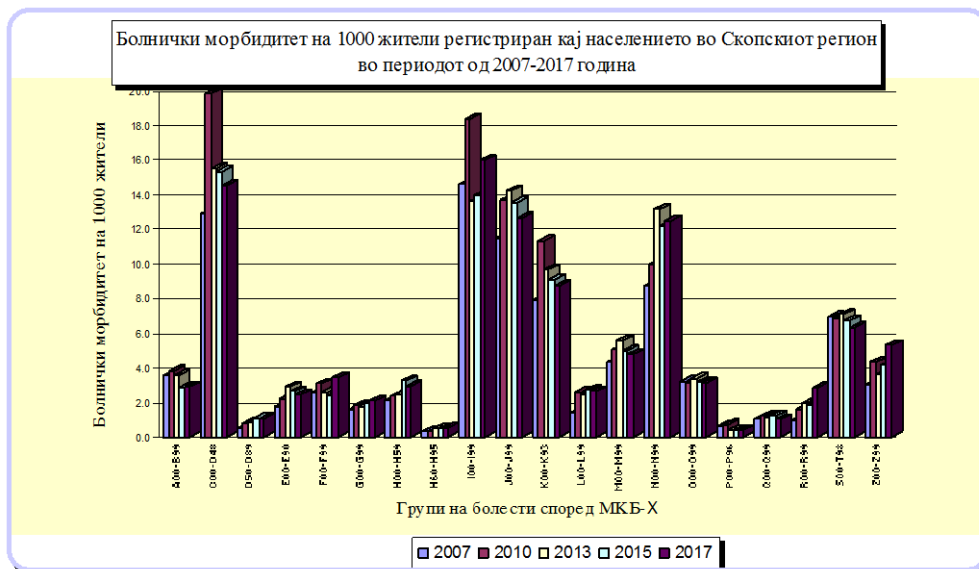
Следуваат Болестите на респираторниот систем, J00-J99, со специфична стапка на болничко лекување од 12,7/1000 жители, Болестите на генитоуринарниот систем, N00-N99, со специфична стапка на болничко лекување од 12,5/1000 жители и Болестите на дигестивниот систем, K00-K93, со специфична стапка на болничко лекување од 8.8/1000 жители.

Повредите, труењата и други последици од надворешни причини, S00-T98, со специфична стапка на болничко лекување од 6,3/1000 жители, стојат на шестото место на листата на причини за болничко лекување.



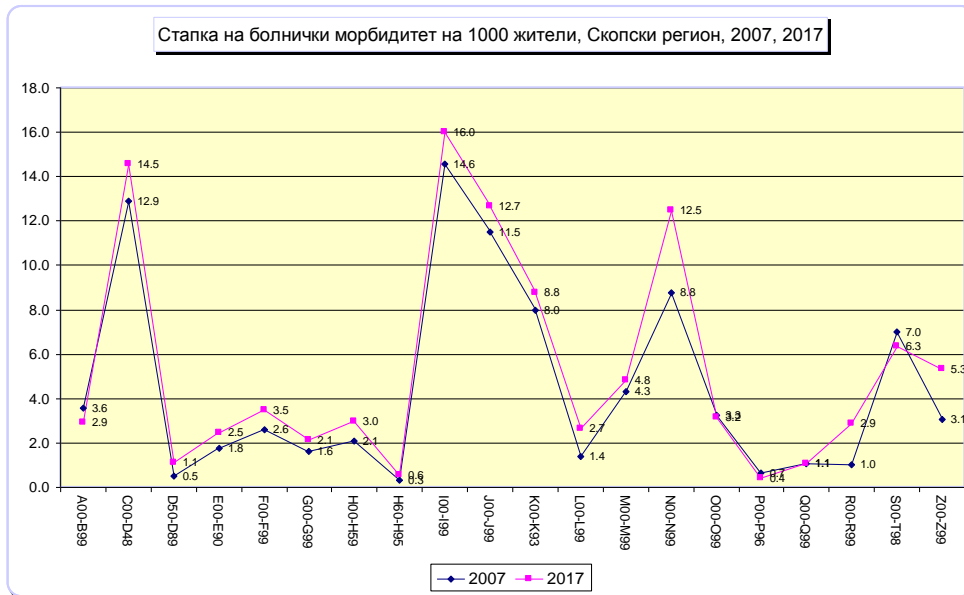
Извор: ЈЗУ Центар за јавно здравје-Скопје

Дијаграм 1. Структура на болничкиот морбидитет според групите на болести во согласност со МКБ-Х за вкупниот број испишани болни во 2017 година, жители на Скопскиот регион.



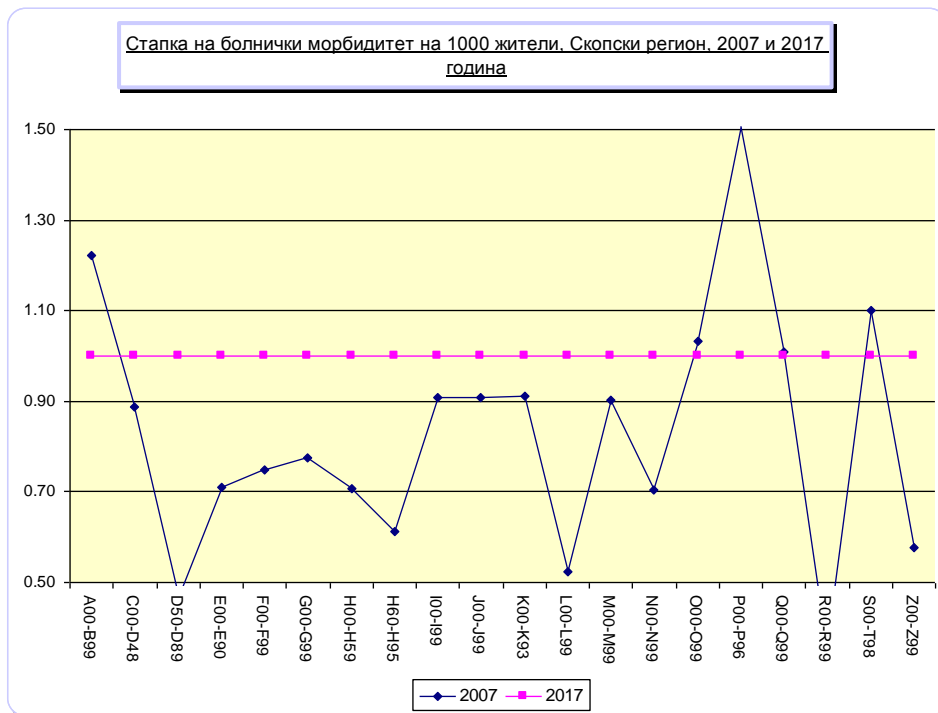
Извор: ЈЗУ Центар за јавно здравје, Скопје

Дијаграм 2.1 Болнички морбидитет, според групите на болести во согласност со МКБ-Х, регистриран кај населението од Скопскиот регион, во периодот 2007-2017 година.



Извор: ЈЗУ Центар за јавно здравје, Скопје

Дијаграм 2.2 Специфична стапка на болнички морбидитет на 1000 жители регистриран кај населението од Скопскиот регион, според групите на болести во согласност со МКБ-Х, во 2007 и 2017 година, одделно.

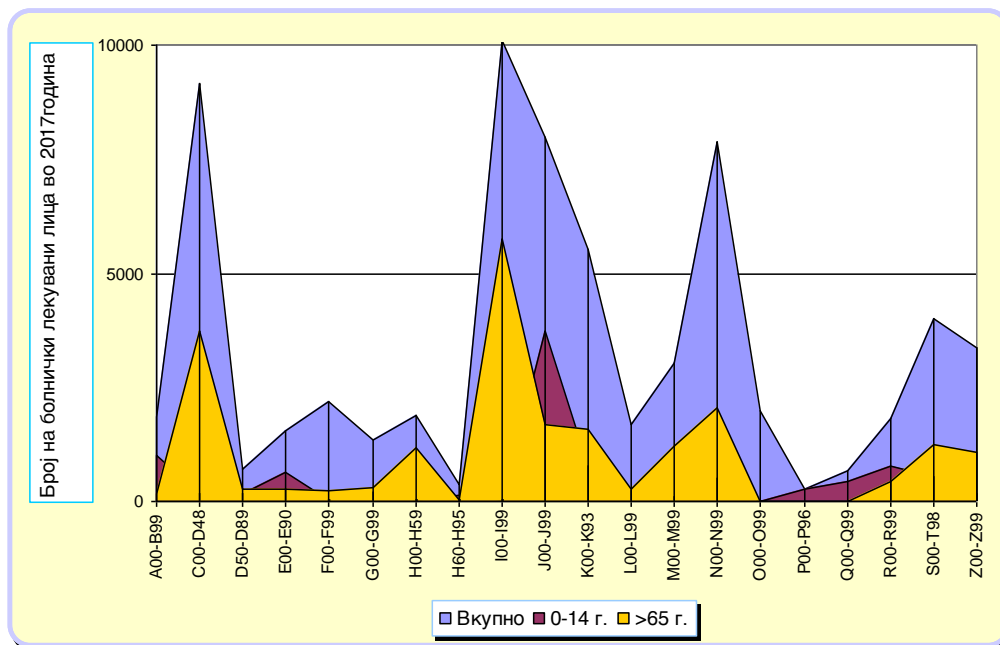


Извор: ЈЗУ Центар за јавно здравје, Скопје

Дијаграм 2.3 Болнички морбидитет на 1000 жители регистриран кај населението од Скопскиот регион, според групите на болести во согласност со МКБ-Х, во 2007 и 2017 година, 2007 година споредена со 2017 година како база.

Меѓу хоспитализираните лица во 2017 година една третина (32.0%) се лица постари од 65 години. Споредено со нив, двојно е помал бројот на болнички лекувани деца до 14 години (14.8%).

Од аспект на вкупните причини за хоспитализација на лицата постари од 65 години, Болестите на циркулаторниот систем, I00-I99, Неоплазмите, C00-D48 и Болестите на генитоуринарниот систем, N00-N99, се првите три најчести причини за лекување во болница со учество од 26.9%, 17.3% и 9.5%, соодветно.

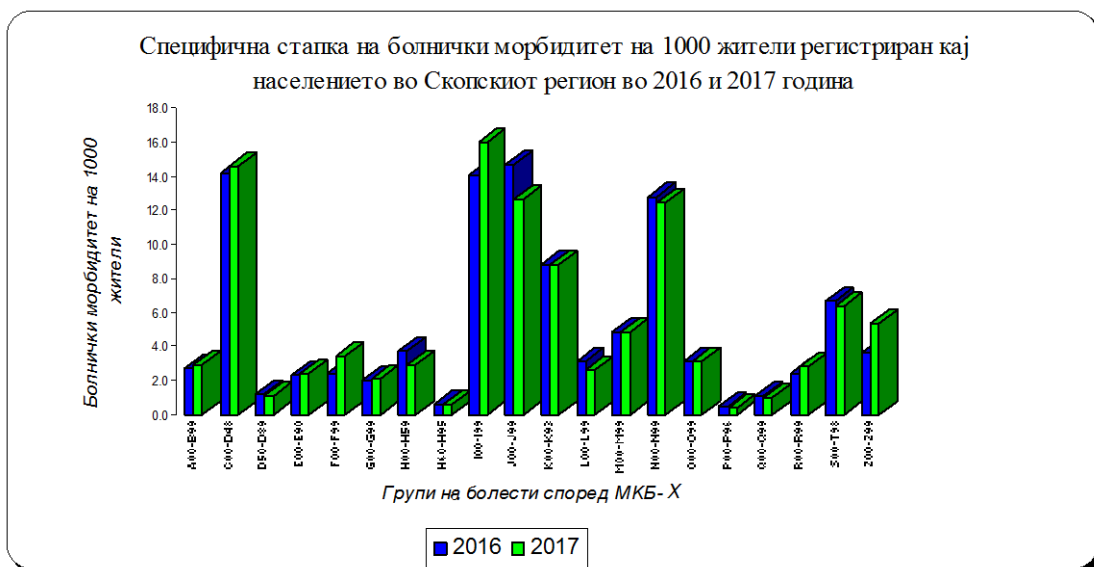


Извор: ЈЗУ Центар за јавно здравје, Скопје

Дијаграм 3. Болнички морбидитет регистриран според групите на болести во согласност со МКБ-Х кај населението од Скопскиот регион во 2017 година, вкупно, и одделно за деца до 14 години и лица постари од 65 години.

Во популацијата на деца до 14 години, најчести причини за болничко лекување се (1) Болестите на респираторниот систем, J00-J99, со учество од 37.5%, (2) Инфективните и паразитски болести, A00-B99, со индекс на структура од 10.2%, и (3) Болестите на дигестивниот систем, K00-K93, со пропорција од 7.8%.

Од аспект на одделните групи на болести и вкупниот број на хоспитализирани лица, децата до 14 години имаат највисоко учество во групата Конгенитални малформации, деформации и хромозомски ненормалности, Q00-Q99, со индекс од 67.3%. Следуваат групите Одредени инфективни и паразитски болести, A00-B99, Болести на респираторниот систем, J00-J99, и Ендокрини, нутритивни и метаболични болести, E00-E90, со индекс од 54.8, 46,8 и 41,4%, соодветно. Во групата болнички лекувани лица од Одредени инфективни и паразитски болести, A00-B99, децата до 14 години имаат петкратно повисоко учество со индекс од 54.8% споредено со старите лица чиј индекс на структура е 9.9%.



Извор: ЈЗУ Центар за јавно здравје, Скопје

Дијаграм 4. Болнички морбидитет регистриран според групите на болести во согласност со МКБ-Х кај населението од Скопскиот регион во 2016 и 2017 година, споредбено.

Од аспект на **општината** како место на живеење на болнички лекуваните лица, највисока стапка на општ болнички морбидитет во градот Скопје во 2017 година бележат општините **Центар**, **Кисела Вода** и **Карпош** со 318.7, 149.5 и 132.9 хоспитализации на 1000 жители, соодветно. Најниски вредности се регистрирани за општините **Сарај** и **Шуто Оризари**, со 37.4 и 48.6 хоспитализации на 1000 жители, соодветно.

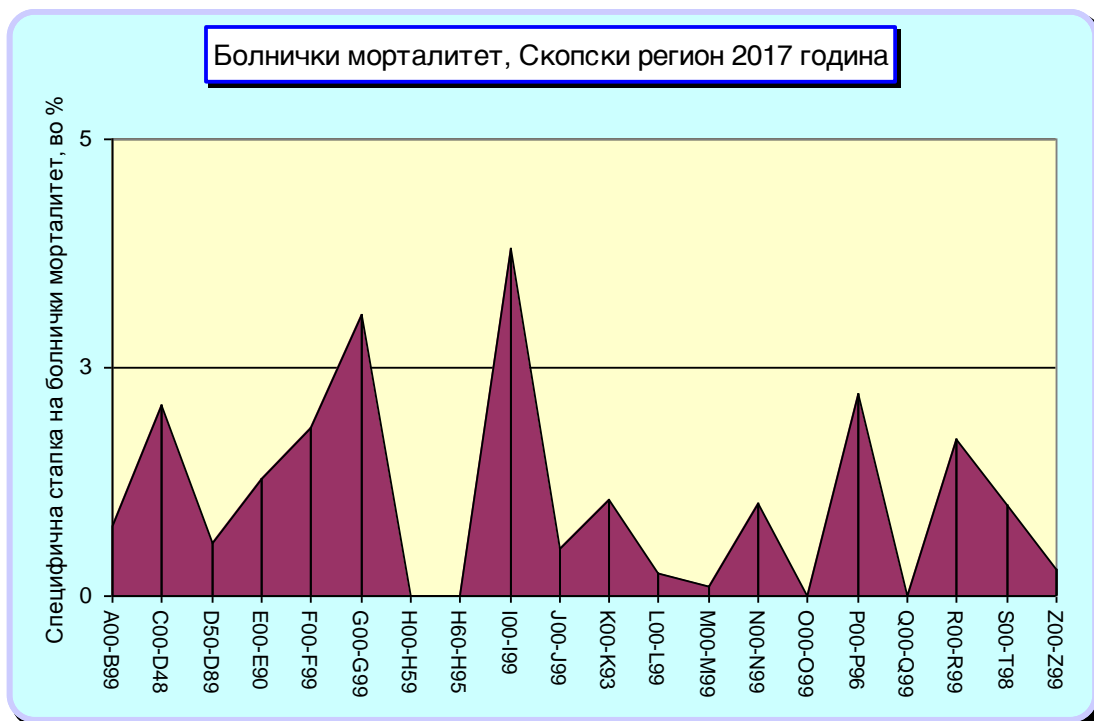
Во седумте рурални општини општата стапка на болнички морбидитет се движи помеѓу 38.7/1000 жители во општина **Илinden** и 28.5/1000 жители во општина **Зелениково**.

РЕГИСТРИРАН БОЛНИЧКИ МОРТАЛИТЕТ

Податоците за болничкиот морталитет добиени преку индивидуалните извештаи споредени со оние од збирните извештаи (Извештај на службата за болничко-стационарно лекување, Обр. бр. 3-21-60, кој, исто така, рутинирано се прибира од сите болнички установи) се **нецелосни** и за 2017 година чинат само **48,8%** од бројот на лицата умрени во болница.

Оттаму, морталитетот на табеларен преглед е прикажан збирно, за Скопскиот регион во целост.

Иако и понатаму останува потребата да се постигне добра пракса за целосно и веродостојно известување преку индивидуалниот извештај за стационарно лекувано лице, во пракса се бележи континуирано нередовно пријавувањето на случаите кога исходот од хоспитализацијата е летален.



Извор: ЈЗУ Центар за јавно здравје, Скопје

Дијаграм 5. Болнички морталитет, специфична стапка во %, Скопски регион 2017 година - графички приказ на 48,8% од вкупниот број на случаите со летален исход во болница колку биле пријавени со Индивидуалниот извештај за стационарно лекувано лице.

Заклучоци

Болестите на циркулаторниот систем, I00-I99, со 10 096 епизоди на болничко лекување, се најчестата причина за хоспитализација на населението во Скопскиот регион во 2017 година. Имено, **15.0%** од вкупниот број на случаи на болничко лекување се должат на овие заболувања. **Неоплазмите, C00-D48**, со 9164 хоспитализации се втората најчеста причина за прием во болница со учество од **13.6%**. **Болестите на респираторниот систем, J00-J99**, стојат на третата позиција со 7984 хоспитализации и индекс од **11.9%**. **Болестите на генитоуринарниот систем, N00-N99**, со 7866 болнички лекувања, стојат на четвртата позиција со 11,7% индекс на структура во вкупниот број хоспитализации во 2017 година.

Општата стапка на болничкото лекување за жителите во Скопскиот регион од **106.8/1000 жители** во 2017 година е многу близу до општата стапка на болничко лекување за РМ од 102/1000 жители во 2013 година (последен достапен податок според European Health Information Gateway, 2018) и значително пониска од просечната стапка на болничко лекување во земјите на Европскиот регион на СЗО од 166/1000 жители во 2014 година (последен достапен податок според European Health Information Gateway, 2018).

Болничкиот морбидитет за Скопскиот регион покажува највисока специфична стапка на болничко лекување за **Болестите на циркулаторниот систем, I00-I99**, од **16.0/1000 жители**, што е под стапката за РМ од 17.2/1000 жители во 2010 година и уште пониска од специфична стапка на болничко лекување за земјите на Европскиот регион на СЗО од 25.21/1000 жители во 2010 година (последен достапен податок според European Health Information Gateway, 2018).

Специфичната стапка на болничко лекување на **Неоплазмите, C00-D48**, од 14.5/1000 жители во Скопскиот регион е повисока од истата за земјите од Европскиот регион на СЗО (2010) од 13.6/1000 и пониска од специфичната стапка за РМ (2010) од 16.2/1000, (последен достапен податок според European Health Information Gateway, 2018).

Болестите на респираторниот систем, J00-J99, со специфична стапка на болничко лекување од **12.7/1000 жители** во Скопскиот регион, се исто така под специфичната стапка на болничкиот морбидитет за РМ од 18.6/1000 жители во 2010 година (последен

достапен податок според European HFA Database, December 2015). За споредба бројот на отпусти заради болестите на **респираторниот систем** за Европскиот регион на СЗО (2010) е 18.5/1000 (последен достапен податок според European HFA Database, December 2015).

Според местото на живеење, во 2017 година, највисока стапка на општ болнички морбидитет е регистрирана во општина Центар (318.7/1000 жители), **8.5 пати повисока** споредено со најниската стапка во градот, во општина Сарај (37.4/1000 жители) и **11.2 пати повисока** споредено со најниската стапка во Регионот, во општина Зелениково (28.5/1000 жители).

Користена литература

1. Анализа на болничкиот морбидитет во Република Македонија: 2008 и 2009, Скопје: Институт за јавно здравје на Република Македонија, 2011.
2. Македонија во бројки, 2018, Скопје: Државен завод за статистика на Република Македонија, 2018.
3. Регионите во Република Македонија, 2017 година, Скопје: Државен завод за статистика на Република Македонија, 2018.
4. European HFA Database (December 2015) WHO/Europe.
5. European Health Information Gateway Health for All explorer, <https://gateway.euro.who.int/en/hfa-explorer/>, (јуни, 2018)
6. Закон за јавно здравје: Службен весник на Република Македонија, бр.22, 2010.
7. Закон за државната статистика: Службен весник на Република Македонија, бр.54/97, 21/07 и 51/11.
8. Програма за статистички истражувања за периодот 2018-2022 година: Државен завод за статистика на Република Македонија, 2018.
9. Здравствена стратегија на Република Македонија 2020 – сигурен, ефикасен и правичен здравствен систем, Скопје: Министерство за здравство на Република Македонија, 2007.
10. Национална стратегија на Република Македонија за превенција и контрола на незаразните болести (2009), Скопје: Министерство за здравство на Република Македонија, 2009.
11. Ситуациона и SWOT анализа на превенцијата и контролата на незаразните болести во Република Македонија, Скопје: Министерство за здравство на Република Македонија, 2014.
12. Стратегија за демографски развој на Република Македонија 2008-2015, Скопје: Министерство за труд и социјална политика на Република Македонија, 2008.
13. Реформи на здравствениот систем во Република Македонија, Скопје: Центар за истражување и креирање на политики, 2010.

Прилог табели

- Скопски регион-болнички морбидитет
- Град Скопје-болнички морбидитет
- Општина Аеродром-болнички морбидитет
- Општина Бутел-болнички морбидитет
- Општина Гази Баба-болнички морбидитет
- Општина Ѓорче Петров-болнички морбидитет
- Општина Карпош-болнички морбидитет
- Општина Кисела Вода-болнички морбидитет
- Општина Сарај-болнички морбидитет
- Општина Центар-болнички морбидитет
- Општина Чаир-болнички морбидитет
- Општина Шуто Оризари-болнички морбидитет
- Општина Арачиново-болнички морбидитет
- Општина Зелениково-болнички морбидитет
- Општина Илинден-болнички морбидитет
- Општина Петровец-болнички морбидитет
- Општина Сопиште-болнички морбидитет
- Општина Студеничани-болнички морбидитет
- Општина Чучер-Сандево-болнички морбидитет
- Скопски регион-болнички морталитет

БОЛНИЧКИ МОРБИДИТЕТ

СКОПСКИ РЕГИОН, 2007-2017

ГРУПИ НА БОЛЕСТИ СПОРЕД МКБ-Х		ЛЕКУВАНИ БОЛНИ						Морбидитет на 1000 жители во 2007	Морбидитет на 1000 жители во 2010	Морбидитет на 1000 жители во 2013	Морбидитет на 1000 жители во 2015	Морбидитет на 1000 жители во 2017
		2007	2010	2013	2015	2017	Индекс 17/07					
0		1	2	3	4	5	6	7	8	9	10	11
A00-B99	Одредени инфективни и паразитски болести	2131	2327	2209	1795	1848	0.9	3.6	3.9	3.6	2.9	2.9
C00-D48	Неоплазми	7684	11985	9526	9542	9164	1.2	12.9	19.8	15.5	15.4	14.5
D50-D89	Болести на крвта и крвотворните органи и заболувања на имуниот механизам	309	486	563	691	699	2.3	0.5	0.8	0.9	1.1	1.1
E00-E90	Ендокрини, нутритивни и метаболични болести	1043	1373	1801	1633	1557	1.5	1.8	2.3	2.9	2.6	2.5
F00-F99	Душевни растројства и растројства во обносните	1546	1870	1606	1510	2184	1.4	2.6	3.1	2.6	2.4	3.5
G00-G99	Болести на нервниот систем	974	1107	1102	1244	1330	1.4	1.6	1.8	1.8	2.0	2.1
H00-H59	Болести на окото и на аднексите	1253	1434	1538	2043	1877	1.5	2.1	2.4	2.5	3.3	3.0
H60-H95	Болести на увото и на мастоидниот израсток	207	211	304	323	358	1.7	0.3	0.3	0.5	0.5	0.6
I00-I99	Болести на циркулаторниот систем	8669	11105	8348	8680	10096	1.2	14.6	18.4	13.6	14.0	16.0
J00-J99	Болести на респираторниот систем	6850	8271	8743	8416	7984	1.2	11.5	13.7	14.2	13.6	12.7
K00-K93	Болести на дигестивниот систем	4739	6837	5939	5647	5515	1.2	8.0	11.3	9.7	9.1	8.8
L00-L99	Болести на кожата и на поткожното ткиво	826	1562	1507	1699	1673	2.0	1.4	2.6	2.5	2.7	2.7
M00-M99	Болести на мускулноскелетниот систем и сврзното ткиво	2578	3053	3441	3105	3028	1.2	4.3	5.1	5.6	5.0	4.8
N00-N99	Болести на генитоуринарниот систем	5221	6029	8097	7605	7866	1.5	8.8	10.0	13.2	12.2	12.5
O00-O99	Бременост, породување и пуерпериум	1934	1890	2085	1988	1985	1.0	3.3	3.1	3.4	3.2	3.2
P00-P96	Одредени состојби што настануваат во перинаталниот период	387	437	265	267	272	0.7	0.7	0.7	0.4	0.4	0.4
Q00-Q99	Конгенитални малформации, деформации и хромозомски ненормалности	632	728	736	765	663	1.0	1.1	1.2	1.2	1.2	1.1
R00-R99	Симптоми, знаци и ненормални клинички и лабораториски наоди	608	981	1226	1186	1811	3.0	1.0	1.6	2.0	1.9	2.9
S00-T98	Повреда, труење и други одредени последици од надворешни причини	4155	4124	4367	4178	3996	1.0	7.0	6.8	7.1	6.7	6.3
Z00-Z99	Фактори што влијаат на здравствената состојба и контакт со здравствените служби	1828	2635	2236	2583	3361	1.8	3.1	4.4	3.6	4.2	5.3
ВКУПНО:		53574	68445	65639	64900	67267	1.3	90.0	113.3	106.9	104.5	106.8

БОЛНИЧКИ МОРБИДИТЕТ

ГРАД СКОПЈЕ, 2007-2017

ГРУПИ НА БОЛЕСТИ СПОРЕД МКБ-Х		ЛЕКУВАНИ БОЛНИ						Морбидитет на 1000 жители во 2007	Морбидитет на 1000 жители во 2010	Морбидитет на 1000 жители во 2013	Морбидитет на 1000 жители во 2015	Морбидитет на 1000 жители во 2017
		2007	2010	2013	2015	2017	Индекс 17/07					
0		1	2	3	4	5	6	7	8	9	10	11
A00-B99	Одредени инфективни и паразитски болести	2009	2151	2030	1603	1679	0.8	3.9	4.1	3.8	3.0	3.1
C00-D48	Неоплазми	7576	11614	9107	9107	8837	1.2	14.6	22.1	17.1	16.9	16.2
D50-D89	Болести на крвта и крвотворните органи и заболувања на имуниот механизам	308	477	520	643	658	2.1	0.6	0.9	1.0	1.2	1.2
E00-E90	Ендокрини, нутритивни и метаболични болести	1028	1332	1719	1566	1512	1.5	2.0	2.5	3.2	2.9	2.8
F00-F99	Душевни растројства и растројства во обносните	1526	1824	1567	1463	2123	1.4	2.9	3.5	2.9	2.7	3.9
G00-G99	Болести на нервниот систем	944	1046	1010	1160	1252	1.3	1.8	2.0	1.9	2.2	2.3
H00-H59	Болести на окото и на аднексите	1205	1318	1441	1952	1790	1.5	2.3	2.5	2.7	3.6	3.3
H60-H95	Болести на увото и на мастоидниот израсок	204	196	282	301	336	1.6	0.4	0.4	0.5	0.6	0.6
I00-I99	Болести на циркулаторниот систем	8584	10908	7958	8355	9735	1.1	16.5	20.7	14.9	15.5	17.8
J00-J99	Болести на респираторниот систем	6672	8032	8476	8077	7650	1.1	12.9	15.3	15.9	15.0	14.0
K00-K93	Болести на дигестивниот систем	4571	6451	5453	5188	5176	1.1	8.8	12.3	10.2	9.6	9.5
L00-L99	Болести на кожата и на поткожното ткиво	811	1473	1394	1568	1609	2.0	1.6	2.8	2.6	2.9	2.9
M00-M99	Болести на мускулноскелетниот систем и сврзното ткиво	2486	2916	3320	2987	2930	1.2	4.8	5.5	6.2	5.5	5.4
N00-N99	Болести на генитоуринарниот систем	5126	5868	7741	7262	7505	1.5	9.9	11.2	14.5	13.5	13.7
O00-O99	Бременост, породување и пуерпериум	1823	1716	1903	1848	1848	1.0	3.5	3.3	3.6	3.4	3.4
P00-P96	Одредени состојби што настануваат во перинаталниот период	387	437	263	267	271	0.7	0.7	0.8	0.5	0.5	0.5
Q00-Q99	Конгенитални малформации, деформации и хромозомски ненормалности	613	701	686	718	640	1.0	1.2	1.3	1.3	1.3	1.2
R00-R99	Симптоми, знаци и ненормални клинички и лабораториски наоди	597	959	1198	1136	1752	2.9	1.2	1.8	2.2	2.1	3.2
S00-T98	Повреда, труење и други одредени последици од надворешни причини	3949	3774	3937	3837	3757	1.0	7.6	7.2	7.4	7.1	6.9
Z00-Z99	Фактори што влијаат на здравствената состојба и контакт со здравствените служби	1814	2539	2142	2500	3260	1.8	3.5	4.8	4.0	4.6	6.0
ВКУПНО:		52233	65732	62147	61538	64320	1.2	100.7	125.0	116.6	114.3	117.8

БОЛНИЧКИ МОРБИДИТЕТ

ОПШТИНА АЕРОДРОМ, 2007-2017

ГРУПИ НА БОЛЕСТИ СПОРЕД МКБ-Х		ЛЕКУВАНИ БОЛНИ						Морбидитет на 1000 жители во 2007	Морбидитет на 1000 жители во 2010	Морбидитет на 1000 жители во 2013	Морбидитет на 1000 жители во 2015	Морбидитет на 1000 жители во 2017
		2007	2010	2013	2015	2017	Индекс 17/07					
0		1	2	3	4	5	6	7	8	9	10	11
A00-B99	Одредени инфективни и паразитски болести	122	181	181	163	150	1.2	1.7	2.4	2.4	2.1	1.9
C00-D48	Неоплазми	322	929	897	941	969	3.0	4.4	12.4	11.8	12.3	12.4
D50-D89	Болести на крвта и крвотворните органи и заболувања на имуниот механизам	2	47	55	41	49	24.5	0.0	0.6	0.7	0.5	0.6
E00-E90	Ендокрини, нутритивни и метаболични болести	35	83	73	55	54	1.5	0.5	1.1	1.0	0.7	0.7
F00-F99	Душевни растројства и растројства во обносните	64	130	117	110	105	1.6	0.9	1.7	1.5	1.4	1.3
G00-G99	Болести на нервниот систем	64	92	117	127	124	1.9	0.9	1.2	1.5	1.7	1.6
H00-H59	Болести на окото и на аднексите	68	101	152	223	215	3.2	0.9	1.4	2.0	2.9	2.7
H60-H95	Болести на увото и на мастоидниот израсток	20	9	23	24	23	1.2	0.3	0.1	0.3	0.3	0.3
I00-I99	Болести на циркулаторниот систем	146	355	824	651	800	5.5	2.0	4.8	10.9	8.5	10.2
J00-J99	Болести на респираторниот систем	239	339	448	516	443	1.9	3.2	4.5	5.9	6.7	5.7
K00-K93	Болести на дигестивниот систем	179	463	443	450	460	2.6	2.4	6.2	5.8	5.9	5.9
L00-L99	Болести на кожата и на поткожното ткиво	36	138	157	194	170	4.7	0.5	1.8	2.1	2.5	2.2
M00-M99	Болести на мускулноскелетниот систем и сврзното ткиво	169	223	372	285	217	1.3	2.3	3.0	4.9	3.7	2.8
N00-N99	Болести на генитоуринарниот систем	206	370	536	533	601	2.9	2.8	5.0	7.1	6.9	7.7
O00-O99	Бременост, породување и пуерпериум	58	77	97	90	114	2.0	0.8	1.0	1.3	1.2	1.5
P00-P96	Одредени состојби што настануваат во перинаталниот период	0	3	5	9	12		0.0	0.0	0.1	0.1	0.2
Q00-Q99	Конгенитални малформации, деформации и хромозомски ненормалности	18	31	47	29	50	2.8	0.2	0.4	0.6	0.4	0.6
R00-R99	Симптоми, знаци и ненормални клинички и лабораториски наоди	5	27	64	94	96	19.2	0.1	0.4	0.8	1.2	1.2
S00-T98	Повреда, труење и други одредени последици од надворешни причини	224	269	279	288	363	1.6	3.0	3.6	3.7	3.8	4.6
Z00-Z99	Фактори што влијаат на здравствената состојба и контакт со здравствените служби	58	145	124	145	217	3.7	0.8	1.9	1.6	1.9	2.8
ВКУПНО:		2035	4012	5011	4968	5232	2.6	27.6	53.7	66.0	64.7	66.8

БОЛНИЧКИ МОРБИДИТЕТ

ОПШТИНА БУТЕЛ, 2007-2017

ГРУПИ НА БОЛЕСТИ СПОРЕД МКБ-Х		ЛЕКУВАНИ БОЛНИ						Морбидитет на 1000 жители во 2007	Морбидитет на 1000 жители во 2010	Морбидитет на 1000 жители во 2013	Морбидитет на 1000 жители во 2015	Морбидитет на 1000 жители во 2017
		2007	2010	2013	2015	2017	Индекс 17/07					
0		1	2	3	4	5	6	7	8	9	10	11
A00-B99	Одредени инфективни и паразитски болести	56	101	126	80	68	1.2	1.5	2.7	3.3	2.1	1.7
C00-D48	Неоплазми	90	331	314	323	280	3.1	2.4	8.8	8.2	8.4	7.1
D50-D89	Болести на крвта и крвотворните органи и заболувања на имуниот механизам	2	15	20	22	21	10.5	0.1	0.4	0.5	0.6	0.5
E00-E90	Ендокрини, нутритивни и метаболични болести	20	33	46	25	37	1.9	0.5	0.9	1.2	0.6	0.9
F00-F99	Душевно растројства и растројства во односите	22	53	59	46	40	1.8	0.6	1.4	1.5	1.2	1.0
G00-G99	Болести на нервниот систем	28	34	45	68	62	2.2	0.8	0.9	1.2	1.8	1.6
H00-H59	Болести на окото и на аднексите	21	46	72	61	93	4.4	0.6	1.2	1.9	1.6	2.4
H60-H95	Болести на увото и на мастоидниот израсток	3	4	10	12	8	2.7	0.1	0.1	0.3	0.3	0.2
I00-I99	Болести на циркулаторниот систем	66	137	345	252	250	3.8	1.8	3.7	9.1	6.5	6.4
J00-J99	Болести на респираторниот систем	150	156	220	254	181	1.2	4.1	4.2	5.8	6.6	4.6
K00-K93	Болести на дигестивниот систем	85	283	237	208	176	2.1	2.3	7.5	6.2	5.4	4.5
L00-L99	Болести на кожата и на поткожното ткиво	10	43	58	81	57	5.7	0.3	1.1	1.5	2.1	1.5
M00-M99	Болести на мускулноскелетниот систем и сврзното ткиво	78	103	149	129	120	1.5	2.1	2.7	3.9	3.3	3.1
N00-N99	Болести на генитоуринарниот систем	64	138	202	258	304	4.8	1.7	3.7	5.3	6.7	7.7
O00-O99	Бременост, породување и пуерпериум	56	88	85	64	100	1.8	1.5	2.3	2.2	1.7	2.5
P00-P96	Одредени состојби што настануваат во перинаталниот период	1	0	0	4	0	0.0	0.0	0.0	0.0	0.1	0.0
Q00-Q99	Конгенитални малформации, деформации и хромозомски ненормалности	4	23	21	24	12	3.0	0.1	0.6	0.6	0.6	0.3
R00-R99	Симптоми, знаци и ненормални клинички и лабораториски наоди	4	12	48	27	28	7.0	0.1	0.3	1.3	0.7	0.7
S00-T98	Повреда, труење и други одредени последици од надворешни причини	121	163	175	168	166	1.4	3.3	4.3	4.6	4.4	4.2
Z00-Z99	Фактори што влијаат на здравствената состојба и контакт со здравствените служби	27	71	52	60	78	2.9	0.7	1.9	1.4	1.6	2.0
ВКУПНО:		908	1834	2284	2166	2081	2.3	24.6	48.9	60.0	56.2	53.0

БОЛНИЧКИ МОРБИДИТЕТ

ОПШТИНА ГАЗИ БАБА, 2007-2017

ГРУПИ НА БОЛЕСТИ СПОРЕД МКБ-Х		ЛЕКУВАНИ БОЛНИ						Морбидитет на 1000 жители во 2007	Морбидитет на 1000 жители во 2010	Морбидитет на 1000 жители во 2013	Морбидитет на 1000 жители во 2015	Морбидитет на 1000 жители во 2017
		2007	2010	2013	2015	2017	Индекс 17/07					
0		1	2	3	4	5	6	7	8	9	10	11
A00-B99	Одредени инфективни и паразитски болести	361	356	280	212	215	0.6	4.8	4.7	3.7	2.8	2.8
C00-D48	Неоплазми	1171	1507	1254	1187	1156	1.0	15.6	19.9	16.4	15.5	15.0
D50-D89	Болести на крвта и крвотворните органи и заболувања на имуниот механизам	46	84	76	90	89	1.9	0.6	1.1	1.0	1.2	1.2
E00-E90	Ендокрини, нутритивни и метаболични болести	193	220	282	219	172	0.9	2.6	2.9	3.7	2.9	2.2
F00-F99	Душевни растројства и растројства во обносните	137	263	677	608	826	6.0	1.8	3.5	8.9	7.9	10.7
G00-G99	Болести на нервниот систем	154	181	188	191	219	1.4	2.1	2.4	2.5	2.5	2.8
H00-H59	Болести на окото и на аднексите	234	252	232	293	289	1.2	3.1	3.3	3.0	3.8	3.7
H60-H95	Болести на увото и на мастоидниот израсток	41	33	57	37	40	1.0	0.5	0.4	0.7	0.5	0.5
I00-I99	Болести на циркулаторниот систем	1269	1677	1250	1026	1131	0.9	16.9	22.2	16.4	13.4	14.6
J00-J99	Болести на респираторниот систем	1030	1225	1346	1284	1072	1.0	13.7	16.2	17.6	16.8	13.9
K00-K93	Болести на дигестивниот систем	850	1110	919	818	740	0.9	11.3	14.7	12.0	10.7	9.6
L00-L99	Болести на кожата и на поткожното ткиво	131	248	191	241	243	1.9	1.7	3.3	2.5	3.1	3.1
M00-M99	Болести на мускулноскелетниот систем и сврзното ткиво	464	522	588	544	522	1.1	6.2	6.9	7.7	7.1	6.8
N00-N99	Болести на генитоуринарниот систем	882	1416	1202	1255	1314	1.5	11.8	18.7	15.8	16.4	17.0
O00-O99	Бременост, породување и пуерпериум	277	246	308	294	292	1.1	3.7	3.2	4.0	3.8	3.8
P00-P96	Одредени состојби што настануваат во перинаталниот период	84	83	42	32	31	0.4	1.1	1.1	0.6	0.4	0.4
Q00-Q99	Конгенитални малформации, деформации и хромозомски ненормалности	83	122	88	77	85	1.0	1.1	1.6	1.2	1.0	1.1
R00-R99	Симптоми, знаци и ненормални клинички и лабораториски наоди	101	153	177	125	231	2.3	1.3	2.0	2.3	1.6	3.0
S00-T98	Повреда, труење и други одредени последици од надворешни причини	675	622	654	586	534	0.8	9.0	8.2	8.6	7.6	6.9
Z00-Z99	Фактори што влијаат на здравствената состојба и контакт со здравствените служби	249	390	287	284	427	1.7	3.3	5.2	3.8	3.7	5.5
ВКУПНО:		8432	10710	10098	9403	9628	1.1	112.4	141.5	132.3	122.7	124.7

БОЛНИЧКИ МОРБИДИТЕТ

ОПШТИНА ЃОРЧЕ ПЕТРОВ, 2007-2017

ГРУПИ НА БОЛЕСТИ СПОРЕД МКБ-Х		ЛЕКУВАНИ БОЛНИ						Морбидитет на 1000 жители во 2007	Морбидитет на 1000 жители во 2010	Морбидитет на 1000 жители во 2013	Морбидитет на 1000 жители во 2015	Морбидитет на 1000 жители во 2017
		2007	2010	2013	2015	2017	Индекс 17/07					
0		1	2	3	4	5	6	7	8	9	10	11
A00-B99	Одредени инфективни и паразитски болести	80	124	117	89	120	1.5	1.9	3.0	2.8	2.1	2.8
C00-D48	Неоплазми	215	539	390	482	433	2.0	5.2	12.9	9.3	11.4	10.1
D50-D89	Болести на крвта и крвотворните органи и заболувања на имуниот механизам	3	14	26	43	39	13.0	0.1	0.3	0.6	1.0	0.9
E00-E90	Ендокрини, нутритивни и метаболични болести	21	40	56	60	59	2.8	0.5	1.0	1.3	1.4	1.4
F00-F99	Душевни растројства и растројства во обносните	36	47	44	88	75	2.1	0.9	1.1	1.0	2.1	1.7
G00-G99	Болести на нервниот систем	39	54	39	74	84	2.2	0.9	1.3	0.9	1.7	2.0
H00-H59	Болести на окото и на аднексите	43	67	95	191	162	3.8	1.0	1.6	2.3	4.5	3.8
H60-H95	Болести на увото и на мастоидниот израсток	2	5	18	34	22	11.0	0.0	0.1	0.4	0.8	0.5
I00-I99	Болести на циркулаторниот систем	133	243	576	562	537	4.0	3.2	5.8	13.7	13.3	12.5
J00-J99	Болести на респираторниот систем	231	174	267	357	293	1.3	5.6	4.2	6.3	8.4	6.8
K00-K93	Болести на дигестивниот систем	140	341	253	397	349	2.5	3.4	8.2	6.0	9.4	8.1
L00-L99	Болести на кожата и на поткожното ткиво	24	74	93	152	116	4.8	0.6	1.8	2.2	3.6	2.7
M00-M99	Болести на мускулноскелетниот систем и сврзното ткиво	79	121	169	173	145	1.8	1.9	2.9	4.0	4.1	3.4
N00-N99	Болести на генитоуринарниот систем	85	127	257	295	342	4.0	2.1	3.0	6.1	7.0	8.0
O00-O99	Бременост, породување и пуерпериум	47	47	60	56	52	1.1	1.1	1.1	1.4	1.3	1.2
P00-P96	Одредени состојби што настануваат во перинаталниот период	0	5	0	4	3		0.0	0.1	0.0	0.1	0.1
Q00-Q99	Конгенитални малформации, деформации и хромозомски ненормалности	10	21	23	21	15	1.5	0.2	0.5	0.5	0.5	0.3
R00-R99	Симптоми, знаци и ненормални клинички и лабораториски наоди	9	10	38	50	68	7.6	0.2	0.2	0.9	1.2	1.6
S00-T98	Повреда, труење и други одредени последици од надворешни причини	119	138	160	240	191	1.6	2.9	3.3	3.8	5.7	4.4
Z00-Z99	Фактори што влијаат на здравствената состојба и контакт со здравствените служби	42	97	61	51	199	4.7	1.0	2.3	1.4	1.2	4.6
ВКУПНО:		1358	2288	2742	3419	3304	2.4	32.9	54.8	65.2	80.7	76.9

БОЛНИЧКИ МОРБИДИТЕТ

ОПШТИНА КАРПОШ, 2007-2017

ГРУПИ НА БОЛЕСТИ СПОРЕД МКБ-Х		ЛЕКУВАНИ БОЛНИ						Морбидитет на 1000 жители во 2007	Морбидитет на 1000 жители во 2010	Морбидитет на 1000 жители во 2013	Морбидитет на 1000 жители во 2015	Морбидитет на 1000 жители во 2017
		2007	2010	2013	2015	2017	Индекс 17/07					
0		1	2	3	4	5	6	7	8	9	10	11
A00-B99	Одредени инфективни и паразитски болести	263	242	205	181	203	0.8	4.4	4.0	3.4	3.0	3.3
C00-D48	Неоплазми	1345	1495	1403	1326	1259	0.9	22.3	24.8	23.2	21.9	20.7
D50-D89	Болести на крвта и крвотворните органи и заболувања на имуниот механизам	60	94	96	106	95	1.6	1.0	1.6	1.6	1.7	1.6
E00-E90	Ендокрини, нутритивни и метаболични болести	156	158	185	184	142	0.9	2.6	2.6	3.1	3.0	2.3
F00-F99	Душешни растројства и растројства во обносните	160	160	119	137	232	1.5	2.7	2.7	2.0	2.3	3.8
G00-G99	Болести на нервниот систем	140	126	138	127	161	1.2	2.3	2.1	2.3	2.1	2.6
H00-H59	Болести на окото и на аднексите	216	214	246	340	297	1.4	3.6	3.5	4.1	5.6	4.9
H60-H95	Болести на увото и на мастоидниот израсток	25	29	36	48	49	2.0	0.4	0.5	0.6	0.8	0.8
I00-I99	Болести на циркулаторниот систем	1780	2053	1244	902	937	0.5	29.6	34.0	20.5	14.9	15.4
J00-J99	Болести на респираторниот систем	821	1268	1263	1149	1072	1.3	13.6	21.0	20.9	19.0	17.6
K00-K93	Болести на дигестивниот систем	648	803	625	551	591	0.9	10.8	13.3	10.3	9.1	9.7
L00-L99	Болести на кожата и на поткожното ткиво	119	197	199	240	294	2.5	2.0	3.3	3.3	4.0	4.8
M00-M99	Болести на мускулноскелетниот систем и сврзното ткиво	312	330	340	256	215	0.7	5.2	5.5	5.6	4.2	3.5
N00-N99	Болести на генитоуринарниот систем	899	906	1182	1214	1215	1.4	14.9	15.0	19.5	20.0	20.0
O00-O99	Бременост, породување и пуерпериум	204	213	272	292	204	1.0	3.4	3.5	4.5	4.8	3.4
P00-P96	Одредени состојби што настануваат во перинаталниот период	48	49	30	36	43	0.9	0.8	0.8	0.5	0.6	0.7
Q00-Q99	Конгенитални малформации, деформации и хромозомски ненормалности	69	77	91	84	71	1.0	1.1	1.3	1.5	1.4	1.2
R00-R99	Симптоми, знаци и ненормални клинички и лабораториски наоди	77	101	169	124	214	2.8	1.3	1.7	2.8	2.0	3.5
S00-T98	Повреда, труење и други одредени последици од надворешни причини	446	409	423	381	395	0.9	7.4	6.8	7.0	6.3	6.5
Z00-Z99	Фактори што влијаат на здравствената состојба и контакт со здравствените служби	267	320	312	276	377	1.4	4.4	5.3	5.2	4.6	6.2
ВКУПНО:		8055	9244	8578	7954	8066	1.0	133.8	153.2	141.7	131.2	132.5

БОЛНИЧКИ МОРБИДИТЕТ

ОПШТИНА КИСЕЛА ВОДА, 2007-2017

ГРУПИ НА БОЛЕСТИ СПОРЕД МКБ-Х		ЛЕКУВАНИ БОЛНИ						Морбидитет на 1000 жители во 2007	Морбидитет на 1000 жители во 2010	Морбидитет на 1000 жители во 2013	Морбидитет на 1000 жители во 2015	Морбидитет на 1000 жители во 2017
		2007	2010	2013	2015	2017	Индекс 17/07					
0		1	2	3	4	5	6	7	8	9	10	11
A00-B99	Одредени инфективни и паразитски болести	339	312	270	245	255	0.8	5.8	5.2	4.5	4.0	4.1
C00-D48	Неоплазми	1526	1720	1550	1467	1261	0.8	26.0	28.9	25.6	24.0	20.3
D50-D89	Болести на крвта и крвотворните органи и заболувања на имуниот механизам	86	63	87	127	120	1.4	1.5	1.1	1.4	2.1	1.9
E00-E90	Ендокрини, нутритивни и метаболични болести	227	258	418	370	314	1.4	3.9	4.3	6.9	6.0	5.0
F00-F99	Душевни растројства и растројства во обносните	834	825	193	182	362	0.4	14.2	13.8	3.2	3.0	5.8
G00-G99	Болести на нервниот систем	196	164	138	175	198	1.0	3.3	2.8	2.3	2.9	3.2
H00-H59	Болести на окото и на аднексите	271	280	255	308	255	0.9	4.6	4.7	4.2	5.0	4.1
H60-H95	Болести на увото и на мастоидниот израсток	38	28	47	44	35	0.9	0.6	0.5	0.8	0.7	0.6
I00-I99	Болести на циркулаторниот систем	1862	2516	1192	922	990	0.5	31.7	42.2	19.7	15.1	15.9
J00-J99	Болести на респираторниот систем	1088	1369	1405	1479	1089	1.0	18.5	23.0	23.2	24.2	17.5
K00-K93	Болести на дигестивниот систем	930	1294	922	772	776	0.8	15.8	21.7	15.2	12.6	12.5
L00-L99	Болести на кожата и на поткожното ткиво	135	228	228	213	182	1.3	2.3	3.8	3.8	3.5	2.9
M00-M99	Болести на мускулноскелетниот систем и сврзното ткиво	499	535	549	481	401	0.8	8.5	9.0	9.1	7.9	6.4
N00-N99	Болести на генитоуринарниот систем	1186	1220	1454	1348	1406	1.2	20.2	20.5	24.0	22.0	22.6
O00-O99	Бременост, породување и пуерпериум	281	301	332	363	342	1.2	4.8	5.1	5.5	5.9	5.5
P00-P96	Одредени состојби што настануваат во перинаталниот период	107	85	73	100	84	0.8	1.8	1.4	1.2	1.6	1.4
Q00-Q99	Конгенитални малформации, деформации и хромозомски ненормалности	140	110	81	107	83	0.6	2.4	1.8	1.3	1.7	1.3
R00-R99	Симптоми, знаци и ненормални клинички и лабораториски наоди	129	189	246	225	310	2.4	2.2	3.2	4.1	3.7	5.0
S00-T98	Повреда, труење и други одредени последици од надворешни причини	664	576	583	470	434	0.7	11.3	9.7	9.6	7.7	7.0
Z00-Z99	Фактори што влијаат на здравствената состојба и контакт со здравствените служби	396	390	368	356	406	1.0	6.7	6.5	6.1	5.8	6.5
ВКУПНО:		10934	12463	10391	9754	9303	0.9	186.2	209.2	171.7	159.4	149.5

БОЛНИЧКИ МОРБИДИТЕТ

ОПШТИНА САРАЈ, 2007-2017

ГРУПИ НА БОЛЕСТИ СПОРЕД МКБ-Х		ЛЕКУВАНИ БОЛНИ						Морбидитет на 1000 жители во 2007	Морбидитет на 1000 жители во 2010	Морбидитет на 1000 жители во 2013	Морбидитет на 1000 жители во 2015	Морбидитет на 1000 жители во 2017
		2007	2010	2013	2015	2017	Индекс 17/07					
0		1	2	3	4	5	6	7	8	9	10	11
A00-B99	Одредени инфективни и паразитски болести	93	78	139	102	115	1.2	2.5	2.0	3.5	2.5	2.8
C00-D48	Неоплазми	84	97	154	174	113	1.3	2.3	2.5	3.9	4.3	2.7
D50-D89	Болести на крвта и крвотворните органи и заболувања на имуниот механизам	5	16	12	11	11	2.2	0.1	0.4	0.3	0.3	0.3
E00-E90	Ендокрини, нутритивни и метаболични болести	9	15	37	24	19	2.1	0.2	0.4	0.9	0.6	0.5
F00-F99	Душевни растројства и растројства во обносите	8	25	19	26	30	3.8	0.2	0.7	0.5	0.6	0.7
G00-G99	Болести на нервниот систем	28	24	30	36	27	1.0	0.8	0.6	0.8	0.9	0.6
H00-H59	Болести на окото и на аднексите	14	38	40	28	66	4.7	0.4	1.0	1.0	0.7	1.6
H60-H95	Болести на увото и на мастоидниот израсток	6	9	13	16	15	2.5	0.2	0.2	0.3	0.4	0.4
I00-I99	Болести на циркулаторниот систем	64	111	187	183	197	3.1	1.7	2.9	4.7	4.5	4.7
J00-J99	Болести на респираторниот систем	122	172	248	250	217	1.8	3.3	4.5	6.2	6.2	5.2
K00-K93	Болести на дигестивниот систем	90	169	176	193	188	2.1	2.4	4.4	4.4	4.8	4.5
L00-L99	Болести на кожата и на поткожното ткиво	5	51	61	54	29	5.8	0.1	1.3	1.5	1.3	0.7
M00-M99	Болести на мускулноскелетниот систем и сврзното ткиво	28	68	54	42	41	1.5	0.8	1.8	1.4	1.0	1.0
N00-N99	Болести на генитоуринарниот систем	52	96	174	126	164	3.2	1.4	2.5	4.4	3.1	3.9
O00-O99	Бременост, породување и пуерпериум	66	82	82	73	111	1.7	1.8	2.1	2.1	1.8	2.7
P00-P96	Одредени состојби што настануваат во перинаталниот период	0	0	0	2	0		0.0	0.0	0.0	0.0	0.0
Q00-Q99	Конгенитални малформации, деформации и хромозомски ненормалности	12	26	34	35	25	2.1	0.3	0.7	0.9	0.9	0.6
R00-R99	Симптоми, знаци и ненормални клинички и лабораториски наоди	4	8	19	30	35	8.8	0.1	0.2	0.5	0.7	0.8
S00-T98	Повреда, труење и други одредени последици од надворешни причини	77	95	85	95	98	1.3	2.1	2.5	2.1	2.3	2.4
Z00-Z99	Фактори што влијаат на здравствената состојба и контакт со здравствените служби	25	48	61	36	59	2.4	0.7	1.2	1.5	0.9	1.4
ВКУПНО:		792	1228	1625	1536	1560	2.0	21.2	31.9	40.9	37.8	37.4

БОЛНИЧКИ МОРБИДИТЕТ

ОПШТИНА ЦЕНТАР, 2007-2017

ГРУПИ НА БОЛЕСТИ СПОРЕД МКБ-Х		ЛЕКУВАНИ БОЛНИ						Морбидитет на 1000 жители во 2007	Морбидитет на 1000 жители во 2010	Морбидитет на 1000 жители во 2013	Морбидитет на 1000 жители во 2015	Морбидитет на 1000 жители во 2017
		2007	2010	2013	2015	2017	Индекс 17/07					
0		1	2	3	4	5	6	7	8	9	10	11
A00-B99	Одредени инфективни и паразитски болести	317	289	238	166	141	0.4	6.8	6.1	5.0	3.4	2.9
C00-D48	Неоплазми	1999	3926	2155	2300	2534	1.3	42.9	83.0	44.9	47.3	51.3
D50-D89	Болести на крвта и крвотворните органи и заболувања на имуниот механизам	39	64	71	127	148	3.8	0.8	1.4	1.5	2.6	3.0
E00-E90	Ендокрини, нутритивни и метаболични болести	136	235	239	338	399	2.9	2.9	5.0	5.0	7.0	8.1
F00-F99	Душевни растројства и растројства во обносните	163	150	181	122	119	0.7	3.5	3.2	3.8	2.5	2.4
G00-G99	Болести на нервниот систем	127	169	139	185	200	1.6	2.7	3.6	2.9	3.8	4.1
H00-H59	Болести на окото и на аднексите	176	152	204	319	206	1.2	3.8	3.2	4.2	6.6	4.2
H60-H95	Болести на увото и на мастоидниот израсток	29	39	29	49	94	3.2	0.6	0.8	0.6	1.0	1.9
I00-I99	Болести на циркулаторниот систем	2144	1852	1461	3167	4184	2.0	46.0	39.2	30.4	65.2	84.7
J00-J99	Болести на респираторниот систем	1751	1488	1188	936	1362	0.8	37.6	31.5	24.7	19.3	27.6
K00-K93	Болести на дигестивниот систем	912	937	963	1053	1096	1.2	19.6	19.8	20.1	21.7	22.2
L00-L99	Болести на кожата и на поткожното ткиво	240	238	176	179	301	1.3	5.2	5.0	3.7	3.7	6.1
M00-M99	Болести на мускулноскелетниот систем и сврзното ткиво	511	602	632	653	887	1.7	11.0	12.7	13.2	13.4	18.0
N00-N99	Болести на генитоуринарниот систем	991	699	1391	1190	1034	1.0	21.3	14.8	29.0	24.5	20.9
O00-O99	Бременост, породување и пуерпериум	384	189	132	170	188	0.5	8.2	4.0	2.7	3.5	3.8
P00-P96	Одредени состојби што настануваат во перинаталниот период	41	75	38	28	30	0.7	0.9	1.6	0.8	0.6	0.6
Q00-Q99	Конгенитални малформации, деформации и хромозомски ненормалности	184	173	176	211	211	1.1	3.9	3.7	3.7	4.3	4.3
R00-R99	Симптоми, знаци и ненормални клинички и лабораториски наоди	99	206	164	318	413	4.2	2.1	4.4	3.4	6.5	8.4
S00-T98	Повреда, труење и други одредени последици од надворешни причини	1028	884	936	1063	1103	1.1	22.1	18.7	19.5	21.9	22.3
Z00-Z99	Фактори што влијаат на здравствената состојба и контакт со здравствените служби	525	754	543	982	1085	2.1	11.3	15.9	11.3	20.2	22.0
ВКУПНО:		11796	13121	11056	13556	15735	1.3	253.2	277.5	230.2	279.1	318.7

БОЛНИЧКИ МОРБИДИТЕТ

ОПШТИНА ЧАИР, 2007-2017

ГРУПИ НА БОЛЕСТИ СПОРЕД МКБ-Х		ЛЕКУВАНИ БОЛНИ						Морбидитет на 1000 жители во 2007	Морбидитет на 1000 жители во 2010	Морбидитет на 1000 жители во 2013	Морбидитет на 1000 жители во 2015	Морбидитет на 1000 жители во 2017
		2007	2010	2013	2015	2017	Индекс 17/07					
0		1	2	3	4	5	6	7	8	9	10	11
A00-B99	Одредени инфективни и паразитски болести	325	372	377	280	350	1.1	4.9	5.5	5.5	4.0	5.0
C00-D48	Неоплазми	769	911	871	811	747	1.0	11.6	13.5	12.7	11.7	10.6
D50-D89	Болести на крвта и крвотворните органи и заболувања на имуниот механизам	62	73	70	69	85	1.4	0.9	1.1	1.0	1.0	1.2
E00-E90	Ендокрини, нутритивни и метаболични болести	217	274	353	264	299	1.4	3.3	4.1	5.2	3.8	4.2
F00-F99	Душевни растројства и растројства во обносните	86	144	133	116	294	3.4	1.3	2.1	1.9	1.7	4.2
G00-G99	Болести на нервниот систем	153	182	147	154	152	1.0	2.3	2.7	2.1	2.2	2.2
H00-H59	Болести на окото и на аднексите	154	150	131	179	194	1.3	2.3	2.2	1.9	2.6	2.8
H60-H95	Болести на увото и на мастоидниот израсток	38	36	44	34	43	1.1	0.6	0.5	0.6	0.5	0.6
I00-I99	Болести на циркулаторниот систем	1074	1887	708	546	545	0.5	16.2	28.0	10.3	7.9	7.7
J00-J99	Болести на респираторниот систем	1114	1714	1887	1649	1724	1.5	16.8	25.4	27.5	23.8	24.5
K00-K93	Болести на дигестивниот систем	660	847	791	655	689	1.0	9.9	12.6	11.5	9.5	9.8
L00-L99	Болести на кожата и на поткожното ткиво	108	225	187	172	189	1.8	1.6	3.3	2.7	2.5	2.7
M00-M99	Болести на мускулноскелетниот систем и сврзното ткиво	292	331	390	344	330	1.1	4.4	4.9	5.7	5.0	4.7
N00-N99	Болести на генитоуриниот систем	719	815	1210	940	1008	1.4	10.8	12.1	17.7	13.6	14.3
O00-O99	Бременост, породување и пуерпериум	401	406	451	396	369	0.9	6.0	6.0	6.6	5.7	5.2
P00-P96	Одредени состојби што настануваат во перинаталниот период	103	133	73	46	66	0.6	1.5	2.0	1.1	0.7	0.9
Q00-Q99	Конгенитални малформации, деформации и хромозомски ненормалности	86	107	107	119	79	0.9	1.3	1.6	1.6	1.7	1.1
R00-R99	Симптоми, знаци и ненормални клинички и лабораториски наоди	168	242	251	126	327	1.9	2.5	3.6	3.7	1.8	4.6
S00-T98	Повреда, труење и други одредени последици од надворешни причини	528	504	512	454	405	0.8	7.9	7.5	7.5	6.6	5.8
Z00-Z99	Фактори што влијаат на здравствената состојба и контакт со здравствените служби	200	283	293	291	353	1.8	3.0	4.2	4.3	4.2	5.0
ВКУПНО:		7257	9636	8986	7645	8248	1.1	109.2	142.9	131.2	110.3	117.2

БОЛНИЧКИ МОРБИДИТЕТ

ОПШТИНА ШУТО ОРИЗАРИ, 2007-2017

ГРУПИ НА БОЛЕСТИ СПОРЕД МКБ-Х		ЛЕКУВАНИ БОЛНИ						Морбидитет на 1000 жители во 2007	Морбидитет на 1000 жители во 2010	Морбидитет на 1000 жители во 2013	Морбидитет на 1000 жители во 2015	Морбидитет на 1000 жители во 2017
		2007	2010	2013	2015	2017	Индекс 17/07					
0		1	2	3	4	5	6	7	8	9	10	11
A00-B99	Одредени инфективни и паразитски болести	53	96	97	85	62	1.2	2.3	4.2	4.2	3.6	2.6
C00-D48	Неоплазми	55	159	119	96	85	1.5	2.4	6.9	5.1	4.1	3.6
D50-D89	Болести на крвта и крвотворните органи и заболувања на имуниот механизам	3	7	7	7	1	0.3	0.1	0.3	0.3	0.3	0.0
E00-E90	Ендокрини, нутритивни и метаболични болести	14	16	30	27	17	1.2	0.6	0.7	1.3	1.1	0.7
F00-F99	Душевни растројства и растројства во обносните	16	27	25	28	40	2.5	0.7	1.2	1.1	1.2	1.7
G00-G99	Болести на нервниот систем	15	20	29	23	25	1.7	0.7	0.9	1.2	1.0	1.0
H00-H59	Болести на окото и на аднексите	8	18	14	10	13	1.6	0.4	0.8	0.6	0.4	0.5
H60-H95	Болести на увото и на мастоидниот израсток	2	4	5	3	7	3.5	0.1	0.2	0.2	0.1	0.3
I00-I99	Болести на циркулаторниот систем	46	77	171	144	164	3.6	2.0	3.3	7.3	6.1	6.9
J00-J99	Болести на респираторниот систем	126	127	204	203	197	1.6	5.6	5.5	8.7	8.6	8.2
K00-K93	Болести на дигестивниот систем	77	204	124	91	111	1.4	3.4	8.9	5.3	3.8	4.6
L00-L99	Болести на кожата и на поткожното ткиво	3	31	44	42	28	9.3	0.1	1.3	1.9	1.8	1.2
M00-M99	Болести на мускулноскелетниот систем и сврзното ткиво	54	81	77	80	52	1.0	2.4	3.5	3.3	3.4	2.2
N00-N99	Болести на генитоуринарниот систем	42	81	133	103	117	2.8	1.9	3.5	5.7	4.4	4.9
O00-O99	Бременост, породување и пуерпериум	49	67	84	50	76	1.6	2.2	2.9	3.6	2.1	3.2
P00-P96	Одредени состојби што настануваат во перинаталниот период	3	4	2	6	2	0.7	0.1	0.2	0.1	0.3	0.1
Q00-Q99	Конгенитални малформации, деформации и хромозомски ненормалности	7	11	18	11	9	1.3	0.3	0.5	0.8	0.5	0.4
R00-R99	Симптоми, знаци и ненормални клинички и лабораториски наоди	1	11	22	17	30	30.0	0.0	0.5	0.9	0.7	1.3
S00-T98	Повреда, труење и други одредени последици од надворешни причини	67	114	130	92	68	1.0	3.0	5.0	5.6	3.9	2.8
Z00-Z99	Фактори што влијаат на здравствената состојба и контакт со здравствените служби	25	41	41	19	59	2.4	1.1	1.8	1.8	0.8	2.5
ВКУПНО:		666	1196	1376	1137	1163	1.7	29.4	52.0	58.9	48.1	48.6

БОЛНИЧКИ МОРБИДИТЕТ

ОПШТИНА АРАЧИНОВО, 2007-2017

ГРУПИ НА БОЛЕСТИ СПОРЕД МКБ-Х		ЛЕКУВАНИ БОЛНИ						Морбидитет на 1000 жители во 2007	Морбидитет на 1000 жители во 2010	Морбидитет на 1000 жители во 2013	Морбидитет на 1000 жители во 2015	Морбидитет на 1000 жители во 2017
		2007	2010	2013	2015	2017	Индекс 17/07					
0		1	2	3	4	5	6	7	8	9	10	11
A00-B99	Одредени инфективни и паразитски болести	36	46	34	32	30	0.8	3.0	3.6	2.6	2.4	2.2
C00-D48	Неоплазми	19	52	44	36	33	1.7	1.6	4.1	3.3	2.7	2.4
D50-D89	Болести на крвта и крвотворните органи и заболувања на имуниот механизам	1	2	4	4	2	2.0	0.1	0.2	0.3	0.3	0.1
E00-E90	Ендокрини, нутритивни и метаболични болести	5	5	10	12	7	1.4	0.4	0.4	0.8	0.9	0.5
F00-F99	Душевни растројства и растројства во обносните	1	2	4	6	4	4.0	0.1	0.2	0.3	0.4	0.3
G00-G99	Болести на нервниот систем	6	16	12	13	15	2.5	0.5	1.3	0.9	1.0	1.1
H00-H59	Болести на окото и на аднексите	6	23	15	15	11	1.8	0.5	1.8	1.1	1.1	0.8
H60-H95	Болести на увото и на мастоидниот израсток	0	4	6	5	4		0.0	0.3	0.5	0.4	0.3
I00-I99	Болести на циркулаторниот систем	21	37	51	38	49	2.3	1.7	2.9	3.9	2.8	3.5
J00-J99	Болести на респираторниот систем	75	54	63	84	65	0.9	6.2	4.3	4.8	6.2	4.7
K00-K93	Болести на дигестивниот систем	44	118	73	71	50	1.1	3.6	9.3	5.5	5.3	3.6
L00-L99	Болести на кожата и на поткожното ткиво	4	11	11	16	10	2.5	0.3	0.9	0.8	1.2	0.7
M00-M99	Болести на мускулноскелетниот систем и сврзното ткиво	6	14	13	17	19	3.2	0.5	1.1	1.0	1.3	1.4
N00-N99	Болести на генитоуринарниот систем	32	34	79	61	74	2.3	2.6	2.7	6.0	4.5	5.3
O00-O99	Бременост, породување и пуерпериум	52	48	58	45	43	0.8	4.3	3.8	4.4	3.3	3.1
P00-P96	Одредени состојби што настануваат во перинаталниот период	0	0	0	0	0		0.0	0.0	0.0	0.0	0.0
Q00-Q99	Конгенитални малформации, деформации и хромозомски ненормалности	4	4	7	8	5	1.3	0.3	0.3	0.5	0.6	0.4
R00-R99	Симптоми, знаци и ненормални клинички и лабораториски наоди	2	7	2	13	9	4.5	0.2	0.6	0.2	1.0	0.6
S00-T98	Повреда, труење и други одредени последици од надворешни причини	36	56	73	74	26	0.7	3.0	4.4	5.5	5.5	1.9
Z00-Z99	Фактори што влијаат на здравствената состојба и контакт со здравствените служби	4	21	18	10	21	5.3	0.3	1.7	1.4	0.7	1.5
ВКУПНО:		354	554	577	560	477	1.3	29.1	43.8	43.7	41.5	34.3

БОЛНИЧКИ МОРБИДИТЕТ

ОПШТИНА ЗЕЛЕНИКОВО, 2007-2017

ГРУПИ НА БОЛЕСТИ СПОРЕД МКБ-Х		ЛЕКУВАНИ БОЛНИ						Морбидитет на 1000 жители во 2007	Морбидитет на 1000 жители во 2010	Морбидитет на 1000 жители во 2013	Морбидитет на 1000 жители во 2015	Морбидитет на 1000 жители во 2017
		2007	2010	2013	2015	2017	Индекс 17/07					
0		1	2	3	4	5	6	7	8	9	10	11
A00-B99	Одредени инфективни и паразитски болести	3	7	7	6	12	4.0	0.7	1.5	1.5	1.3	2.4
C00-D48	Неоплазми	3	30	34	36	18	6.0	0.7	6.6	7.3	7.6	3.7
D50-D89	Болести на крвта и крвотворните органи и заболувања на имуниот механизам	0	1	3	4	2		0.0	0.2	0.6	0.8	0.4
E00-E90	Ендокрини, нутритивни и метаболични болести	2	1	4	1	4	2.0	0.4	0.2	0.9	0.2	0.8
F00-F99	Душевни растројства и растројства во обносните	1	7	1	0	2	2.0	0.2	1.5	0.2	0.0	0.4
G00-G99	Болести на нервниот систем	1	3	2	2	5	5.0	0.2	0.7	0.4	0.4	1.0
H00-H59	Болести на окото и на аднексите	2	6	3	5	6	3.0	0.4	1.3	0.6	1.1	1.2
H60-H95	Болести на увото и на мастоидниот израсток	0	0	1	0	17		0.0	0.0	0.2	0.0	3.5
I00-I99	Болести на циркулаторниот систем	4	9	24	15	14	3.5	0.9	2.0	5.1	3.2	2.9
J00-J99	Болести на респираторниот систем	9	21	20	21	14	1.6	2.0	4.6	4.3	4.4	2.9
K00-K93	Болести на дигестивниот систем	11	22	20	18	4	0.4	2.5	4.8	4.3	3.8	0.8
L00-L99	Болести на кожата и на поткожното ткиво	0	1	4	9	10		0.0	0.2	0.9	1.9	2.0
M00-M99	Болести на мускулноскелетниот систем и сврзното ткиво	22	12	9	11	9	0.4	4.9	2.6	1.9	2.3	1.8
N00-N99	Болести на генитоуринарниот систем	9	13	23	14	0	0.0	2.0	2.9	4.9	3.0	0.0
O00-O99	Бременост, породување и пуерпериум	0	2	17	6	6		0.0	0.4	3.6	1.3	1.2
P00-P96	Одредени состојби што настануваат во перинаталниот период	0	0	1	0	0		0.0	0.0	0.2	0.0	0.0
Q00-Q99	Конгенитални малформации, деформации и хромозомски ненормалности	1	1	2	0	1	1.0	0.2	0.2	0.4	0.0	0.2
R00-R99	Симптоми, знаци и ненормални клинички и лабораториски наоди	1	4	0	0	4	4.0	0.2	0.9	0.0	0.0	0.8
S00-T98	Повреда, труење и други одредени последици од надворешни причини	21	23	33	20	12	0.6	4.7	5.1	7.1	4.2	2.4
Z00-Z99	Фактори што влијаат на здравствената состојба и контакт со здравствените служби	0	5	5	1	0		0.0	1.1	1.1	0.2	0.0
ВКУПНО:		90	168	213	169	140	1.6	20.2	36.9	45.7	35.6	28.5

БОЛНИЧКИ МОРБИДИТЕТ

ОПШТИНА ИЛИНДЕН, 2007-2017

ГРУПИ НА БОЛЕСТИ СПОРЕД МКБ-Х		ЛЕКУВАНИ БОЛНИ						Морбидитет на 1000 жители во 2007	Морбидитет на 1000 жители во 2010	Морбидитет на 1000 жители во 2013	Морбидитет на 1000 жители во 2015	Морбидитет на 1000 жители во 2017
		2007	2010	2013	2015	2017	Индекс 17/07					
0		1	2	3	4	5	6	7	8	9	10	11
A00-B99	Одредени инфективни и паразитски болести	20	29	29	27	24	1.2	1.2	1.8	1.7	1.6	1.4
C00-D48	Неоплазми	15	154	144	128	120	8.0	0.9	9.3	8.6	7.6	7.1
D50-D89	Болести на крвта и крвотворните органи и заболувања на имуниот механизам	0	2	22	14	19		0.0	0.1	1.3	0.8	1.1
E00-E90	Ендокрини, нутритивни и метаболични болести	5	10	21	14	10	2.0	0.3	0.6	1.3	0.8	0.6
F00-F99	Душевни растројства и растројства во обносите	5	9	13	11	20	4.0	0.3	0.5	0.8	0.7	1.2
G00-G99	Болести на нервниот систем	9	14	33	19	15	1.7	0.6	0.8	2.0	1.1	0.9
H00-H59	Болести на окото и на аднексите	16	26	38	26	17	1.1	1.0	1.6	2.3	1.5	1.0
H60-H95	Болести на увото и на мастоидниот израсток	0	4	5	7	9		0.0	0.2	0.3	0.4	0.5
I00-I99	Болести на циркулаторниот систем	18	50	83	96	102	5.7	1.1	3.0	5.0	5.7	6.0
J00-J99	Болести на респираторниот систем	25	41	38	82	78	3.1	1.5	2.5	2.3	4.9	4.6
K00-K93	Болести на дигестивниот систем	23	48	102	120	80	3.5	1.4	2.9	6.1	7.1	4.7
L00-L99	Болести на кожата и на поткожното ткиво	5	28	40	28	14	2.8	0.3	1.7	2.4	1.7	0.8
M00-M99	Болести на мускулноскелетниот систем и сврзното ткиво	23	34	39	29	17	0.7	1.4	2.1	2.3	1.7	1.0
N00-N99	Болести на генитоуринарниот систем	5	28	32	48	36	7.2	0.3	1.7	1.9	2.9	2.1
O00-O99	Бременост, породување и пуерпериум	5	18	3	4	7	1.4	0.3	1.1	0.2	0.2	0.4
P00-P96	Одредени состојби што настануваат во перинаталниот период	0	0	0	0	1		0.0	0.0	0.0	0.0	0.1
Q00-Q99	Конгенитални малформации, деформации и хромозомски ненормалности	5	7	10	9	6	1.2	0.3	0.4	0.6	0.5	0.4
R00-R99	Симптоми, знаци и ненормални клинички и лабораториски наоди	2	2	12	15	20	10.0	0.1	0.1	0.7	0.9	1.2
S00-T98	Повреда, труење и други одредени последици од надворешни причини	30	81	73	75	51	1.7	1.8	4.9	4.4	4.5	3.0
Z00-Z99	Фактори што влијаат на здравствената состојба и контакт со здравствените служби	3	21	16	19	11	3.7	0.2	1.3	1.0	1.1	0.6
ВКУПНО:		214	606	753	771	657	3.1	13.1	36.7	45.0	45.8	38.7

БОЛНИЧКИ МОРБИДИТЕТ

ОПШТИНА ПЕТРОВЕЦ, 2007-2017

ГРУПИ НА БОЛЕСТИ СПОРЕД МКБ-Х		ЛЕКУВАНИ БОЛНИ						Морбидитет на 1000 жители во 2007	Морбидитет на 1000 жители во 2010	Морбидитет на 1000 жители во 2013	Морбидитет на 1000 жители во 2015	Морбидитет на 1000 жители во 2017
		2007	2010	2013	2015	2017	Индекс 17/07					
0		1	2	3	4	5	6	7	8	9	10	11
A00-B99	Одредени инфективни и паразитски болести	13	10	19	21	21	1.6	1.5	1.2	2.1	2.3	2.2
C00-D48	Неоплазми	17	54	69	61	44	2.6	2.0	6.2	7.7	6.8	4.5
D50-D89	Болести на крвта и крвотворните органи и заболувања на имуниот механизам	0	1	1	5	3		0.0	0.1	0.1	0.6	0.3
E00-E90	Ендокрини, нутритивни и метаболични болести	1	4	11	9	8	8.0	0.1	0.5	1.2	1.0	0.8
F00-F99	Душевни растројства и растројства во обносните	6	10	5	10	11	1.8	0.7	1.2	0.6	1.1	1.1
G00-G99	Болести на нервниот систем	6	7	6	7	5	0.8	0.7	0.8	0.7	0.8	0.5
H00-H59	Болести на окото и на аднексите	6	19	6	10	12	2.0	0.7	2.2	0.7	1.1	1.2
H60-H95	Болести на увото и на мастоидниот израсток	1	0	3	2	3	3.0	0.1	0.0	0.3	0.2	0.3
I00-I99	Болести на циркулаторниот систем	9	38	48	39	47	5.2	1.1	4.4	5.4	4.3	4.8
J00-J99	Болести на респираторниот систем	16	40	32	36	37	2.3	1.9	4.6	3.6	4.0	3.8
K00-K93	Болести на дигестивниот систем	7	52	64	57	38	5.4	0.8	6.0	7.2	6.3	3.9
L00-L99	Болести на кожата и на поткожното ткиво	2	7	21	20	10	5.0	0.2	0.8	2.4	2.2	1.0
M00-M99	Болести на мускулноскелетниот систем и сврзното ткиво	10	18	16	16	12	1.2	1.2	2.1	1.8	1.8	1.2
N00-N99	Болести на генитоуринарниот систем	8	20	43	46	43	5.4	0.9	2.3	4.8	5.1	4.4
O00-O99	Бременост, породување и пуерпериум	12	21	15	13	6	0.5	1.4	2.4	1.7	1.4	0.6
P00-P96	Одредени состојби што настануваат во перинаталниот период	0	0	1	0	0		0.0	0.0	0.1	0.0	0.0
Q00-Q99	Конгенитални малформации, деформации и хромозомски ненормалности	1	2	5	6	1	1.0	0.1	0.2	0.6	0.7	0.1
R00-R99	Симптоми, знаци и ненормални клинички и лабораториски наоди	0	2	2	4	8		0.0	0.2	0.2	0.4	0.8
S00-T98	Повреда, труење и други одредени последици од надворешни причини	5	45	52	31	15	3.0	0.6	5.2	5.8	3.4	1.5
Z00-Z99	Фактори што влијаат на здравствената состојба и контакт со здравствените служби	1	18	13	11	15	15.0	0.1	2.1	1.5	1.2	1.5
ВКУПНО:		121	368	432	404	339	2.8	14.3	42.4	48.5	44.8	34.9

БОЛНИЧКИ МОРБИДИТЕТ

ОПШТИНА СОПИШТЕ, 2007-2017

ГРУПИ НА БОЛЕСТИ СПОРЕД МКБ-Х		ЛЕКУВАНИ БОЛНИ						Морбидитет на 1000 жители во 2007	Морбидитет на 1000 жители во 2010	Морбидитет на 1000 жители во 2013	Морбидитет на 1000 жители во 2015	Морбидитет на 1000 жители во 2017
		2007	2010	2013	2015	2017	Индекс 17/07					
0		1	2	3	4	5	6	7	8	9	10	11
A00-B99	Одредени инфективни и паразитски болести	3	13	9	9	16	5.3	0.5	2.2	1.5	1.5	2.6
C00-D48	Неоплазми	16	22	22	20	18	1.1	2.7	3.7	3.6	3.3	2.9
D50-D89	Болести на крвта и крвотворните органи и заболувања на имуниот механизам	0	0	1	1	2		0.0	0.0	0.2	0.2	0.3
E00-E90	Ендокрини, нутритивни и метаболични болести	0	1	8	6	6		0.0	0.2	1.3	1.0	1.0
F00-F99	Душевни растројства и растројства во обносните	0	4	2	1	5		0.0	0.7	0.3	0.2	0.8
G00-G99	Болести на нервниот систем	3	6	7	7	6	2.0	0.5	1.0	1.2	1.1	1.0
H00-H59	Болести на окото и на аднексите	7	9	6	9	8	1.1	1.2	1.5	1.0	1.5	1.3
H60-H95	Болести на увото и на мастоидниот израсток	0	1	2	3	0		0.0	0.2	0.3	0.5	0.0
I00-I99	Болести на циркулаторниот систем	8	14	37	23	23	2.9	1.4	2.3	6.1	3.7	3.7
J00-J99	Болести на респираторниот систем	14	9	12	17	24	1.7	2.4	1.5	2.0	2.8	3.9
K00-K93	Болести на дигестивниот систем	19	23	37	28	32	1.7	3.2	3.8	6.1	4.6	5.2
L00-L99	Болести на кожата и на поткожното ткиво	0	9	7	4	2		0.0	1.5	1.2	0.7	0.3
M00-M99	Болести на мускулноскелетниот систем и сврзното ткиво	9	10	7	11	5	0.6	1.5	1.7	1.2	1.8	0.8
N00-N99	Болести на генитоуринарниот систем	3	10	21	26	21	7.0	0.5	1.7	3.5	4.2	3.4
O00-O99	Бременост, породување и пуерпериум	3	8	3	9	7	2.3	0.5	1.3	0.5	1.5	1.1
P00-P96	Одредени состојби што настануваат во перинаталниот период	0	0	0	0	0		0.0	0.0	0.0	0.0	0.0
Q00-Q99	Конгенитални малформации, деформации и хромозомски ненормалности	1	2	3	2	3	3.0	0.2	0.3	0.5	0.3	0.5
R00-R99	Симптоми, знаци и ненормални клинички и лабораториски наоди	0	3	3	2	6		0.0	0.5	0.5	0.3	1.0
S00-T98	Повреда, труење и други одредени последици од надворешни причини	21	23	33	16	22	1.0	3.6	3.8	5.4	2.6	3.6
Z00-Z99	Фактори што влијаат на здравствената состојба и контакт со здравствените служби	4	2	8	5	7	1.8	0.7	0.3	1.3	0.8	1.1
ВКУПНО:		111	169	228	199	213	1.9	18.8	28.2	37.5	32.3	34.7

БОЛНИЧКИ МОРБИДИТЕТ

ОПШТИНА СТУДЕНИЧАНИ, 2007-2017

ГРУПИ НА БОЛЕСТИ СПОРЕД МКБ-Х		ЛЕКУВАНИ БОЛНИ						Морбидитет на 1000 жители во 2007	Морбидитет на 1000 жители во 2010	Морбидитет на 1000 жители во 2013	Морбидитет на 1000 жители во 2015	Морбидитет на 1000 жители во 2017
		2007	2010	2013	2015	2017	Индекс 17/07					
0		1	2	3	4	5	6	7	8	9	10	11
A00-B99	Одредени инфективни и паразитски болести	36	56	73	77	52	1.4	2.0	2.9	3.6	3.6	2.4
C00-D48	Неоплазми	34	40	67	93	50	1.5	1.9	2.1	3.3	4.4	2.3
D50-D89	Болести на крвта и крвотворните органи и заболувања на имуниот механизам	0	2	9	15	9		0.0	0.1	0.4	0.7	0.4
E00-E90	Ендокрини, нутритивни и метаболични болести	2	17	23	18	7	3.5	0.1	0.9	1.1	0.8	0.3
F00-F99	Душевни растројства и растројства во обносните	3	10	6	12	11	3.7	0.2	0.5	0.3	0.6	0.5
G00-G99	Болести на нервниот систем	2	12	26	27	20	10.0	0.1	0.6	1.3	1.3	0.9
H00-H59	Болести на окото и на аднексите	3	16	14	8	20	6.7	0.2	0.8	0.7	0.4	0.9
H60-H95	Болести на увото и на мастоидниот израсток	2	4	2	5	4	2.0	0.1	0.2	0.1	0.2	0.2
I00-I99	Болести на циркулаторниот систем	16	29	101	87	76	4.8	0.9	1.5	4.9	4.1	3.4
J00-J99	Болести на респираторниот систем	25	45	78	60	84	3.4	1.4	2.3	3.8	2.8	3.8
K00-K93	Болести на дигестивниот систем	53	95	148	109	81	1.5	2.9	4.9	7.2	5.1	3.7
L00-L99	Болести на кожата и на поткожното ткиво	3	22	17	29	13	4.3	0.2	1.1	0.8	1.4	0.6
M00-M99	Болести на мускулноскелетниот систем и сврзното ткиво	10	26	22	18	25	2.5	0.5	1.3	1.1	0.8	1.1
N00-N99	Болести на генитоуринарниот систем	26	43	107	104	136	5.2	1.4	2.2	5.2	4.9	6.2
O00-O99	Бременост, породување и пуерпериум	34	53	63	38	55	1.6	1.9	2.7	3.1	1.8	2.5
P00-P96	Одредени состојби што настануваат во перинаталниот период	0	0	0	0	0		0.0	0.0	0.0	0.0	0.0
Q00-Q99	Конгенитални малформации, деформации и хромозомски ненормалности	7	8	13	13	6	0.9	0.4	0.4	0.6	0.6	0.3
R00-R99	Симптоми, знаци и ненормални клинички и лабораториски наоди	6	4	6	12	7	1.2	0.3	0.2	0.3	0.6	0.3
S00-T98	Повреда, труење и други одредени последици од надворешни причини	66	98	120	88	68	1.0	3.6	5.1	5.9	4.2	3.1
Z00-Z99	Фактори што влијаат на здравствената состојба и контакт со здравствените служби	2	19	27	27	40	20.0	0.1	1.0	1.3	1.3	1.8
ВКУПНО:		330	599	922	840	764	2.3	18.0	31.0	45.1	39.6	34.6

БОЛНИЧКИ МОРБИДИТЕТ

ОПШТИНА ЧУЧЕР-САНДЕВО, 2007-2017

ГРУПИ НА БОЛЕСТИ СПОРЕД МКБ-Х		ЛЕКУВАНИ БОЛНИ						Морбидитет на 1000 жители во 2007	Морбидитет на 1000 жители во 2010	Морбидитет на 1000 жители во 2013	Морбидитет на 1000 жители во 2015	Морбидитет на 1000 жители во 2017
		2007	2010	2013	2015	2017	Индекс 17/07					
0		1	2	3	4	5	6	7	8	9	10	11
A00-B99	Одредени инфективни и паразитски болести	11	15	8	20	14	1.3	1.2	1.6	0.8	2.0	1.4
C00-D48	Неоплазми	4	19	39	61	44	11.0	0.4	2.0	4.0	6.2	4.4
D50-D89	Болести на крвта и крвотворните органи и заболувања на имуниот механизам	0	1	3	5	4		0.0	0.1	0.3	0.5	0.4
E00-E90	Ендокрини, нутритивни и метаболични болести	0	3	5	7	3		0.0	0.3	0.5	0.7	0.3
F00-F99	Душевни растројства и растројства во обносните	4	4	8	7	8	2.0	0.4	0.4	0.8	0.7	0.8
G00-G99	Болести на нервниот систем	3	3	6	9	12	4.0	0.3	0.3	0.6	0.9	1.2
H00-H59	Болести на окото и на аднексите	8	17	15	18	13	1.6	0.9	1.8	1.5	1.8	1.3
H60-H95	Болести на увото и на мастоидниот израсток	0	2	3	0	2		0.0	0.2	0.3	0.0	0.2
I00-I99	Болести на циркулаторниот систем	9	20	46	27	47	5.2	1.0	2.1	4.7	2.7	4.6
J00-J99	Болести на респираторниот систем	14	29	24	39	32	2.3	1.5	3.1	2.5	3.9	3.2
K00-K93	Болести на дигестивниот систем	11	28	42	56	44	4.0	1.2	3.0	4.3	5.7	4.4
L00-L99	Болести на кожата и на поткожното ткиво	1	11	13	25	11	11.0	0.1	1.2	1.3	2.5	1.1
M00-M99	Болести на мускулноскелетниот систем и сврзното ткиво	12	23	15	16	10	0.8	1.3	2.4	1.5	1.6	1.0
N00-N99	Болести на генитоуринарниот систем	12	13	51	44	42	3.5	1.3	1.4	5.2	4.4	4.2
O00-O99	Бременост, породување и пуерпериум	5	24	23	25	13	2.6	0.5	2.5	2.4	2.5	1.3
P00-P96	Одредени состојби што настануваат во перинаталниот период	0	0	0	0	0		0.0	0.0	0.0	0.0	0.0
Q00-Q99	Конгенитални малформации, деформации и хромозомски ненормалности	0	3	10	9	1		0.0	0.3	1.0	0.9	0.1
R00-R99	Симптоми, знаци и ненормални клинички и лабораториски наоди	0	0	3	4	5		0.0	0.0	0.3	0.4	0.5
S00-T98	Повреда, труење и други одредени последици од надворешни причини	27	24	46	37	45	1.7	2.9	2.5	4.7	3.7	4.4
Z00-Z99	Фактори што влијаат на здравствената состојба и контакт со здравствените служби	0	10	7	10	7		0.0	1.1	0.7	1.0	0.7
ВКУПНО:		121	249	367	419	357	3.0	13.1	26.2	37.7	42.4	35.3

БОЛНИЧКИ МОРТАЛИТЕТ

СТРУКТУРА НА МОРТАЛИТЕТОТ СПОРЕД ГРУПИТЕ НА БОЛЕСТИ ВО СОГЛАСНОСТ СО МКБ-Х И ОДДЕЛНИ ВОЗРАСНИ ГРУПИ ОД ИНТЕРЕС
СКОПСКИ РЕГИОН, 2017

0.757576

ГРУПИ НА БОЛЕСТИ СПОРЕД МКБ-Х		ЛЕКУВАН И БОЛНИ, ВКУПНО	ЛЕКУВАН И БОЛНИ, 0-14	ЛЕКУВАН И БОЛНИ, 65 +	УМРЕНИ, ВКУПНО	БРОЈ НА		ИНДЕКС НА СТРУКТУРА		ОПШТА СТАПКА НА БОЛНИЧКИ И МОРТАЛИТЕТ (%)	СПЕЦИФИЧНА СТАПКА НА БОЛНИЧКИ МОРТАЛИТЕТ	
						УМРЕНИ НА ВОЗРАСТ ОД 0-14 ГОДИНИ	УМРЕНИ НА ВОЗРАСТ ОД 65 И ПОВЕЌЕ ГОДИНИ	УМРЕНИ НА ВОЗРАСТ ОД 0-14 ГОДИНИ	УМРЕНИ НА ВОЗРАСТ ОД 65 И ПОВЕЌЕ ГОДИНИ		УМРЕНИ НА ВОЗРАСТ ОД 0-14 ГОДИНИ	УМРЕНИ НА ВОЗРАСТ ОД 65 И ПОВЕЌЕ ГОДИНИ
0		1	2	3	4	5	6	7	8	9	10	11
A00-B99	Одредени инфективни и паразитски болести	1848	1012	244	14	4	4	28.6	28.6	0.8	0.4	1.6
C00-D48	Неоплазми	9164	181	4984	192	0	150	0.0	78.1	2.1	0.0	3.0
D50-D89	Болести на крвта и крвотворните органи и заболувања на имуниот механизам	699	158	296	4	2	1	50.0	25.0	0.6	1.3	0.3
E00-E90	Ендокрини, нутритивни и метаболични болести	1557	644	403	20	0	16	0.0	80.0	1.3	0.0	4.0
F00-F99	Душевни растројства и растројства во обносните	2184	20	379	40	0	28	0.0	70.0	1.8	0.0	7.4
G00-G99	Болести на нервниот систем	1330	211	407	41	2	32	4.9	78.0	3.1	0.9	7.9
H00-H59	Болести на окото и на аднексите	1877	33	1391	0	0	0	0.0	0.0	0.0	0.0	0.0
H60-H95	Болести на увото и на мастоидниот израсток	358	141	55	0	0	0	0.0	0.0	0.0	0.0	0.0
I00-I99	Болести на циркулаторниот систем	10096	48	7152	383	0	329	0.0	85.9	3.8	0.0	4.6
J00-J99	Болести на респираторниот систем	7984	3737	2224	42	0	42	0.0	100.0	0.5	0.0	1.9
K00-K93	Болести на дигестивниот систем	5515	781	2008	58	1	28	1.7	48.3	1.1	0.1	1.4
L00-L99	Болести на кожата и на поткожното ткиво	1673	232	398	4	0	2	0.0	50.0	0.2	0.0	0.5
M00-M99	Болести на мускулноскелетниот систем и сврзното ткиво	3028	91	1628	3	0	2	0.0	66.7	0.1	0.0	0.1
N00-N99	Болести на генитоуринарниот систем	7866	496	2712	79	0	59	0.0	74.7	1.0	0.0	2.2
O00-O99	Бременост, породување и пуерпериум	1985	0	0	0	0	0	0.0	0.0	0.0	0.0	0.0
P00-P96	Одредени состојби што настануваат во перинаталниот период	272	272	0	6	6	0	100.0	0.0	2.2	2.2	0.0
Q00-Q99	Конгенитални малформации, деформации и хромозомски ненормалности	663	446	12	0	0	0			0.0	0.0	0.0
R00-R99	Симптоми, знаци и ненормални клинички и лабораториски наоди	1811	771	539	31	2	18	6.5	58.1	1.7	0.3	3.3
S00-T98	Повреда, труење и други одредени последици од надворешни причини	3996	523	1503	40	1	29	2.5	72.5	1.0	0.2	1.9
Z00-Z99	Фактори што влијаат на здравствената состојба и контакт со здравствените служби	3361	156	1295	10	0	6	0.0	60.0	0.3	0.0	0.5
ВКУПНО:		67267	9953	27630	967	18	746	1.9	77.1	1.4	0.2	2.7