



Република Македонија
Ј.З.У. Центар за јавно здравје Скопје

**АНАЛИЗА ЗА ИСКОРИСТЕНОСТА НА
БОЛНИЧКИТЕ КАПАЦИТЕТИ ВО
ЗДРАВСТВЕНИТЕ УСТАНОВИ ВО 2016 ГОДИНА
ЗА ПОДРАЧЈЕТО ШТО ГО ПОКРИВА ЦЕНТАРОТ
ЗА ЈАВНО ЗДРАВЈЕ-СКОПЈЕ**



Скопје, 2017

Ј.З.У. Центар за јавно здравје Скопје
ДИРЕКТОР: D-R SHEMSI MUSA

Раководител на Одделението:
Прим. д-р сци. Весна Спирова

Уредник и автор:
Прим. д-р сци. Весна Спирова

Обработка на податоците:
Одделение за социјална медицина

Компјутерска обработка на податоците:
ИНФО СОФТ ИНГ, Скопје
Инг. Нијази Абдији

Скопје, март 2017

СОДРЖИНА

ПРЕДГОВОР

1 ЦЕЛ И МЕТОДОЛОГИЈА

2 РЕЗУЛТАТИ И ДИСКУСИЈА

3 ЗАКЛУЧОК И ПРЕПОРАКИ

4 КОРИСТЕНА ЛИТЕРАТУРА

5 ТАБЕЛАРЕН ПРИКАЗ

Предговор

“Анализата за искористеноста на болничките капацитети во здравствените установи во 2016 година за подрачјето што го покрива ЦЈЗ-Скопје” е подготвена на Одделението за социјална медицина во согласност со Националната годишна програма за јавно здравје во Република Македонија за 2017 година и врз основа на Законот за државна статистика и Програмата за статистички истражувања за периодот 2013-2017 година, Законот за евиденциите во областа на здравството и Законот за јавно здравје.

Континуираното прикажување на податоците кои се прибираат, се контролираат и софтверски се обработуваат според единствена утврдена методологија, овозможува нивно динамично следење и анализирање како објективен и корисен приказ за обемот на ресурсите и ефикасноста во нивното користење во болничката здравствена дејност.

Табелите во прилог на оваа публикација, по својот облик и содржина овозможуваат целосен аналитички пристап во користењето на податоците од страна на здравствените установи и здравствените работници и државните органи и институции.



Цел и методологија

Анализата има цел да ја прикаже (1) мрежата на болници според видот, (2) нивниот сместувачки капацитет, (3) нивната кадровска обезбеденост, (4) обемот на извршената работа во доменот на болничкото лекување, и (5) ефикасноста во користењето на ресурсите. Болниците во Регионот се прикажани севкупно и според нивото на здравствена заштита, на секундарно и терциерно ниво, одделно. Понатаму, во Анализата, преку избрани индикатори е отсликана секоја болничка здравствена установа посебно.

Презентираните податоци произлегуваат од “Извештајот на службата за болничко–стационарно лекување“, Обр. бр. 3-21-60, со квартална динамика на пополнување во болничките здравствени установи и со квартална динамика на доставување до центрите за јавно здравје во Републиката.

Болничките здравствени установи од јавниот и приватниот сектор во градот Скопје обезбедуваат секундарна и терциерна здравствена заштита за населението од Скопскиот регион и терциерна здравствена заштита за населението од останатите региони во Републиката и за лица од други држави.

Дистрибуцијата на болниците на секундарно и терциерно ниво во оваа Анализа е направена според Уредбата за мрежата на здравствени установи донесена од Владата на Р.Македонија, а врз основа на Законот за здравствена заштита.

За прикажување на кадровските и постелните капацитети на болниците, обемот на извршената работа и ефикасноста во користењето на ресурсите користени се следниве показатели :

- Број на болнички постели
- Број на лекари, вкупно
- Број на лекари, специјалисти
- Останати медицински работници, вкупно
- Останати медицински работници со нижа стручна спрема
- Број на останати медицински работници во однос на лекар (за сите лекари вкупно) и во однос на лекар-специјалист
- Број на постели во однос на лекар (за сите лекари вкупно), во однос на лекар-специјалист и во однос на останати медицински работници.
- Број на болнички постели на 1000 жители
- Број на испишани болни
- Број на денови на болничко лекување
- Просечно траење на лекувањето
- Број на зафатени постели во текот на годината
- Зафатеност на постелите во денови
- Стапка на зафатеност на постелите во проценти
- Стапка на празни-слободни постели во проценти
- Стапка на обрт или број на пациенти по кревет
- Интервал на обрт
- Стапка на хоспитализација на 1000 жители
- Број на зафатени постели на 1000 жители



Болничките здравствени установи освен болничка здравствена дејност вршат и специјалистичко-консултативна здравствена дејност. Во таа смисла кадарот прикажан во оваа Анализа е само оној кадар кој е ангажиран исклучиво во болничката-стационарна здравствена дејност.

Бидејќи овој извор на податоци не овозможува нивна обработка според местото на живеење на пациентот, стапката на хоспитализација на 1000 жители и бројот на зафатени постели на 1000 жители се пресметани:

→ според бројот на население во Република Македонија во 2016 година, за болниците кои обезбедуваат услуги на терциерно ниво, односно

→ според бројот на население во Скопскиот регион во 2016 година, за болниците кои обезбедуваат услуги на секундарно ниво,

процентите на Одделението за социјална медицина при ЦЈЗ-Скопје врз основа на последните податоци преземени од Државниот завод за статистика на Р.Македонија.



Резултати и дискусија

Мрежата и видот на болничките здравствени установи, нивната обезбеденост со кадар и бројот на болничките постели, заедно со степенот на нивното користење, претставуваат основни индикатори за евалуација на развиеноста на здравствената заштита во областа на болничкото лекување.

Вкупните постелни капацитети на територијата на Центарот за јавно здравје Скопје, лесно варираат во испитуваниот период од 2010-та до 2016-та година со најниска вредност од 4027 постели во 2012-та година и највисока вредност од 4429 постели во 2014-та година. Најголема разлика од 21.5 индексни поени се следи кај постелните капацитети во болниците на секундарно ниво, додека најмала е разликата кај постелите на терциерно ниво од 12.8 индексни поени, Табела 4.

Табела 1. Број на болнички постели вкупно, базичен индекс.

2010	4225	100.0
2011	4135	97.9
2012	4027	95.3
2013	4045	95.7
2014	4429	104.8
2015	4213	99.7
2016	4110	97.3

Табела 2. Број на болнички постели, секундарно ниво, базичен индекс (2010 година база)

2010	2038	100.0
2011	2185	107.2
2012	2144	105.2
2013	2151	105.5
2014	2463	120.9
2015	2157	105.8
2016	2026	99.4

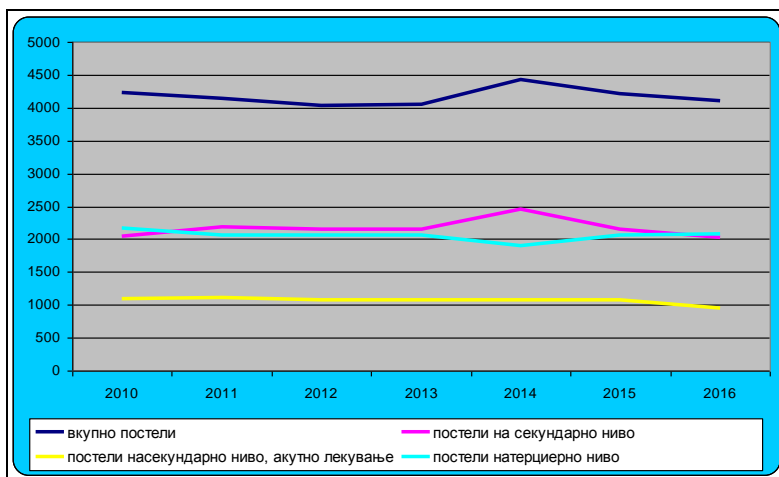
Табела 3. Број на болнички постели, акутно лекување на секундарно ниво, базичен индекс (2010 година база)

2010	1086	100
2011	1104	101.7
2012	1067	98.3
2013	1079	99.4
2014	1077	99.2
2015	1074	98.9
2016	946	87.1

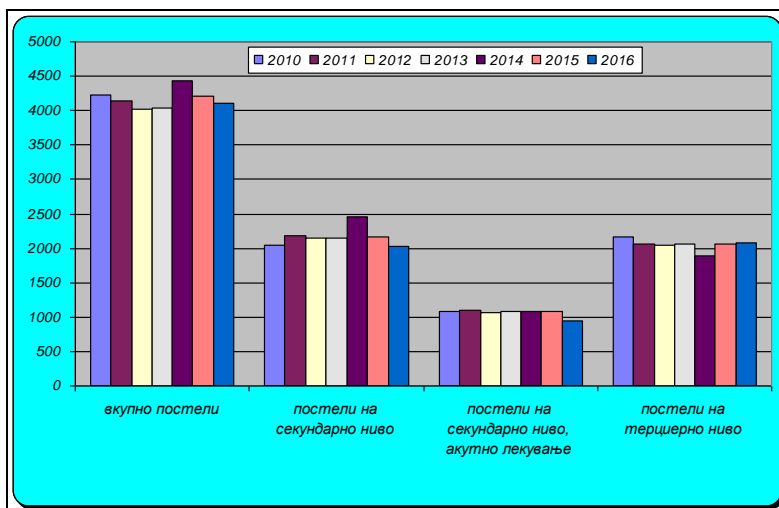


Табела 4. Број на болнички постели, терциерно ниво, базичен индекс (2010 година база)

2010	2169	100
2011	2068	95.3
2012	2052	94.6
2013	2063	95.1
2014	1891	87.2
2015	2056	94.8
2016	2084	96.1



Графикон 1. Вкупни сместувачки капацитети за болничко лекување во Скопскиот регион во периодот од 2010 до 2016 година според нивото на здравствена заштита.



Графикон 2. Учество на сместувачките капацитети во вкупниот постелен фонд за болничко лекување во Скопскиот регион, во периодот од 2010 до 2016 година и според нивото на здравствена заштита. Од податоците се исклучени капацитетите на дневните болници.

Бројот на постели (не сметајќи ги дневните болници) доминира во интернистичките гранки на универзитетските клиници во терциерната здравствена заштита, со вкупно 1 088 постели и со пропорција од 52.2%. Така, хируршките универзитетски клиници во 2016 година располагаат со 996 постели и со пропорција од 47.8%.



Графикон 3. Структура на постелните капацитети во болничките установи во терциерната здравствена заштита на територијата на Центарот за јавно здравје Скопје, во 2016 година. Податоците ги исклучуваат капацитетите на дневните болници.

Бројот на лекари во болничката дејност на 100 болнички постели во 2016 година е 28.2.

Податоците за болниците вкупно на територијата на Центарот, покажуваат дека на секој лекар се вработени 2,4 останати здравствени работници, или 3.0 на секој лекар-специјалист во 2016 година.

Во просек секој лекар има испишано 109 болни годишно, или 0.5 пациенти дневно сметано според еквивалентот на полно работно време (FTE).

На еден лекар вработен во болница во просек дневно има 3,7 болнички денови, што значи дека дневно лекува ист број на пациенти, повторно сметано според FTE. .

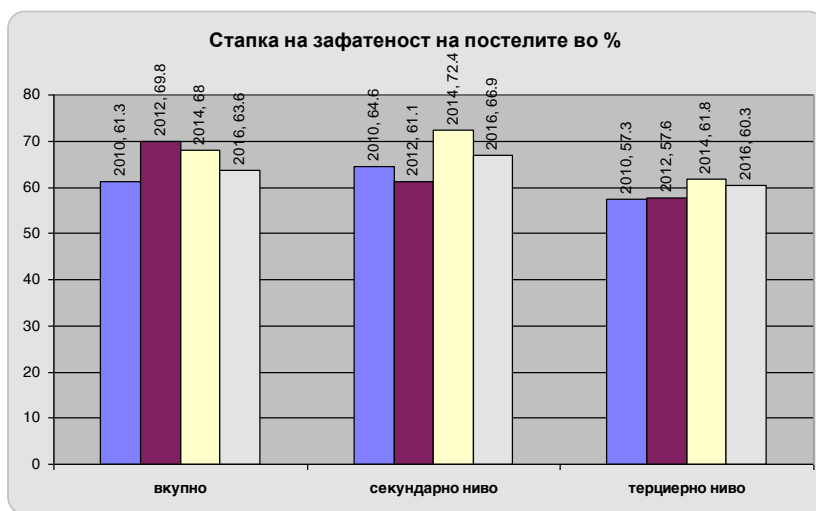


Графикон 4. Вкупен број на испишани болни од болничките установи на територијата на Центарот за јавно здравје Скопје во периодот од 2010 до



2016 година и очекувано движење на вредностите до 2020 година. (Податоците ги исклучуваат капацитетите на дневните болници.)

Стапката на зафатеност на постелите во болниците за акутно лекување, вкупно (без психијатрија, рехабилитација и геронтологија) на секундарно ниво, во 2016 година изнесува 63,8%, што е над нивото на истиот показател за Р.Македонија во 2013 година од 59,7% (последен достапен податок) и под нивото на овој показател за просекот во Европскиот регион и во ЕУ, со вредност од 86,7 и 76.9%, соодветно, во 2014 година (последен достапен податок).



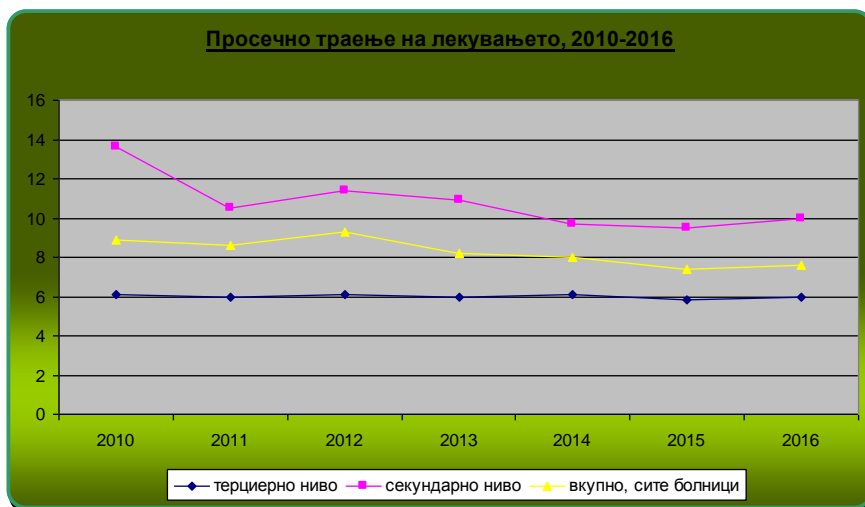
Графикон 5. Стапка на зафатеност на постелите во проценти, Скопски регион, 2010-2016 година.

Просечното траење на лекување е индикатор за ефикасноста во работењето. Вкупно, сметано за сите болници во Скопскиот регион, просечното траење на лекување во 2016 година е 7.6 денови, што е под нивото на вредноста за Европскиот регион и ЕУ во просек од 8.7 и 8.2 денови, соодветно во 2014 година (последен достапен податок). Овој показател во болниците за акутно лекување на секундарно ниво на територијата на Центарот има вредност од 4.9 денови во 2016 година што е под просекот на Р.Македонија од 5.9 денови во 2013 година (последен достапен податок), и под просекот за Европскиот регион и ЕУ од 7.1 и 6.4 денови, соодветно во 2014 година (последен достапен податок). Просечното траење на лекување е 6.0 денови во универзитетските клиника на терциерно ниво, во регионот во 2016 година.

Стапката на хоспитализација изнесува 60.9/1000 жители, сметано на бројот на жители на Р.Македонија во 2016 година. Тоа ја намалува нејзината вредност. Ако стапката ја пресметаме на бројот на жители во Скопскиот регион, земајќи во предвид дека 60% од испишаните болни се жители на Регионот, тогаш се сретнуваме со стапка на хоспитализација од 122.1/1000 жители. Тоа е повисока вредност од вредноста на овој индикатор за Републиката, 112.1/1000 жители во 2013 година (последен достапен



податок), но сеуште пониска вредност од просекот за Европскиот регион и ЕУ во 2014 година од 179.2/1000 и 173.4/1000 жители, соодветно (последен достапен податок).



Графикон 6. Просечно траење на болничкото лекување, Скопски регион, 2010-2016 година.



Заклучок и препораки

На територијата на Скопскиот регион постои широка мрежа на болнички здравствени установи од видот на универзитетски клиници, клинички болници, специјализирани болници, институт и општи болници, вкупно 46, кои обезбедуваат болничка здравствена заштита за градот Скопје, пошироко за Скопскиот регион, а во доменот на терциерната здравствена заштита за државата и за лица од други држави.

Стапката на зафатеност на постелите покажува дека 36% од вкупните постелните капацитети останале празни во 2016 година што индицира дека нема потреба од нивно зголемување над постоечкиот број.

Просечното траење на лекување е во рамките на вредностите на просекот на ЕУ што од овој аспект укажува на ефикасно работење на болниците, вкупно.

Стапката на хоспитализација покажува низок степен на болничко лекување, тогаш кога болничките ресурси во Скопје се ставаат во корелација со вкупното население на Републиката. Тоа упатува на потреба од подобрување на работењето во примарната здравствена заштита пошироко во државата, со што ќе се зголеми бројот на утврдени заболувања за болничко лекување. Стапката на хоспитализација во поглед на болнички лекуваното скопско население се доближува до вредностите во Европскиот регион.

Во табеларниот приказ кој следи во рамките на оваа Анализа, показателите за зафатеност на постелните капацитети во болничките здравствени установи поединечно, прецизно укажуваат на степенот на нивното користење. Оттаму, во одделни конкретни случаи овие показатели јасно упатуваат на потребата од зголемување на ефикасноста во работењето и намалување на капацитетите што нема да резултира со намалување на достапноста и расположливоста на здравствените услуги.

Рационализирањето на стационарните капацитети треба да оди синхронизирано со јакнење на амбулантните капацитети и дневните болници како и со воведување на единици за еднодневно лекување, што претставува современ начин на работа и организација на болниците.

Така би се намалиле трошоците за болничко лекување, но би се испочитувале и медицинските и хуманите аргументи - пациентите што помалку да се задржуваат во болнички услови. Средствата би се пренамениле за подобрување на условите за работа во смисла на подобра опременост, подобри услови за стручно усовршување на вработениот кадар и слично.

Освен тоа, постојаното реформирање на современата здравствена заштита има за цел јакнење на примарната здравствена заштита и на домашното лекување, што, исто така, води кон зголемување на можностите за намалување на постелните капацитети и зголемување на ефикасноста при нивното користење.



Користена литература

1. WHO/Europe, European Health for All database (HFA-DB), Updated: July 2016.
2. Програма за статистички истражувања за периодот 2013-2017 година. Државен завод за статистика на Република Македонија, 2013.
3. Закон за државна статистика. Службен весник на Република Македонија, бр.54/97, 21/07 и 51/11.
4. Уредба за мрежата на здравствени установи. . Службен весник на Република Македонија, бр.81/12, 169/13.



Табеларен приказ: 1-46

1	С Е В К У П Н О (БЕЗ ДНЕВНИ БОЛНИЦИ)
2	УНИВЕРЗИТЕТСКИ КЛИНИКИ - ВКУПНО
3	ОПШТИ, КЛИНИЧКИ И СПЕЦИЈАЛИЗИРАНИ БОЛНИЦИ ЗА АКУТНО ЛЕКУВАЊЕ
4	ОПШТИ, КЛИНИЧКИ И СПЕЦИЈАЛИЗИРАНИ БОЛНИЦИ - ВКУПНО
5	ЈЗУ УНИВЕРЗИТЕТСКА КЛИНИКА ЗА ИНФЕКТИВНИ БОЛЕСТИ И ФЕБРИЛНИ СОСТОЈБИ СКОПЈЕ
6	ЈЗУ УНИВЕРЗИТЕТСКА КЛИНИКА ЗА НЕВРОЛОГИЈА СКОПЈЕ
7	ЈЗУ УНИВЕРЗИТЕТСКА КЛИНИКА ЗА ПСИХИЈАТРИЈА СКОПЈЕ
8	ЈЗУ УНИВЕРЗИТЕТСКА КЛИНИКА ЗА ДЕРМАТОЛОГИЈА СКОПЈЕ
9	ЈЗУ УНИВЕРЗИТЕТСКА КЛИНИКА ЗА ХЕМАТОЛОГИЈА СКОПЈЕ
10	ЈЗУ УНИВЕРЗИТЕТСКА КЛИНИКА ЗА ГЕХ СКОПЈЕ
11	ЈЗУ УНИВЕРЗИТЕТСКА КЛИНИКА ЗА ПУЛМОЛОГИЈА И АЛЕРГОЛОГИЈА СКОПЈЕ
12	ЈЗУ УНИВЕРЗИТЕТСКА КЛИНИКА ЗА КАРДИОЛОГИЈА СКОПЈЕ
13	ЈЗУ УНИВЕРЗИТЕТСКА КЛИНИКА ЗА НЕФРОЛОГИЈА СКОПЈЕ
14	ЈЗУ УНИВЕРЗИТЕТСКА КЛИНИКА ЗА ЕНДОКРИНОЛОГИЈА, ДИЈАБЕТЕС И МЕТАБОЛИЧКИ НАРУШУВАЊА СКОПЈЕ
15	ЈЗУ УНИВЕРЗИТЕТСКА КЛИНИКА ЗА РЕВМАТОЛОГИЈА СКОПЈЕ
16	ЈЗУ УНИВЕРЗИТЕТСКА КЛИНИКА ЗА ТОКСИКОЛОГИЈА СКОПЈЕ
17	ЈЗУ УНИВЕРЗИТЕТСКА КЛИНИКА ЗА РАДИОТЕРАПИЈА И ОНКОЛОГИЈА СКОПЈЕ
18	ЈЗУ УНИВЕРЗИТЕТСКА КЛИНИКА ЗА ТРАУМАТОЛОГИЈА СКОПЈЕ
19	ЈЗУ УНИВЕРЗИТЕТСКА КЛИНИКА ЗА ТОРАКАЛНА И ВАСКУЛАРНА ХИРУРГИЈА СКОПЈЕ
20	ЈЗУ УНИВЕРЗИТЕТСКА КЛИНИКА ЗА ДРЖАВНА КАРДИОХИРУРГИЈА
21	ЈЗУ УНИВЕРЗИТЕТСКА КЛИНИКА ЗА НЕВРОХИРУРГИЈА СКОПЈЕ
22	ЈЗУ УНИВЕРЗИТЕТСКА КЛИНИКА ЗА УРОЛОГИЈА СКОПЈЕ
23	ЈЗУ УНИВЕРЗИТЕТСКА КЛИНИКА ЗА ДИГЕСТИВНА ХИРУРГИЈА СКОПЈЕ
24	ЈЗУ УНИВЕРЗИТЕТСКА КЛИНИКА ЗА ПЛАСТИЧНА И РЕКОНСТРУКТИВНА ХИРУРГИЈА СКОПЈЕ
25	ЈЗУ УНИВЕРЗИТЕТСКА КЛИНИКА ЗА ДЕТСКА ХИРУРГИЈА СКОПЈЕ
26	ЈЗУ УНИВЕРЗИТЕТСКА КАРИЛ СКОПЈЕ
27	ЈЗУ УНИВЕРЗИТЕТСКА КЛИНИКА ЗА ГАК СКОПЈЕ
28	ЈЗУ УНИВЕРЗИТЕТСКА КЛИНИКА ЗА ОРТОПЕДСКИ БОЛЕСТИ СКОПЈЕ
29	ЈЗУ УНИВЕРЗИТЕТСКА КЛИНИКА ЗА УВО, НОС И ГРЛО СКОПЈЕ
30	ЈЗУ УНИВЕРЗИТЕТСКА КЛИНИКА ЗА ОЧНИ БОЛЕСТИ СКОПЈЕ
31	ЈЗУ КЛИНИКА ЗА МАКСИЛОФАЦИЈАЛНА ХИРУРГИЈА, СКОПЈЕ
32	ЈЗУ УНИВЕРЗИТЕТСКА КЛИНИКА ПО ХИРУРШКИ БОЛЕСТИ СВ. НАУМ ОХРИДСКИ, СКОПЈЕ
33	ЈЗУ ЗАВОД ЗА РЕХАБИЛИТАЦИЈА НА СЛУХ, ГОВОР И ГЛАС СКОПЈЕ
34	ЈЗУ ИНСТИТУТ ПО БЕЛОДРОБНИ ЗАБОЛУВАЊА КАЈ ДЕЦАТА КОЗЛЕ, СКОПЈЕ
35	КАТЛАНОВСКА БАЊА ДОО КАТЛАНОВО
36	ЈЗУ СПЕЦИЈАЛНА БОЛНИЦА ПО ГИНЕКОЛОГИЈА И АКУШЕРСТВО МАЈКА ТЕРЕЗА, СКОПЈЕ
37	ЈЗУ ГРАДСКА ОПШТА БОЛНИЦА 8-МИ СЕПТЕМВРИ, СКОПЈЕ
38	ЈЗУ ПСИХИЈАТРИСКА БОЛНИЦА СКОПЈЕ, СКОПЈЕ



39	ЈЗУ ИНСТИТУТ ЗА БЕЛОДРОБНИ ЗАБОЛУВАЊА И ТУБЕРКУЛОЗА, СКОПЈЕ
40	ЈЗУ ЗАВОД ЗА ФИЗИКАЛНА МЕДИЦИНА И РЕХАБИЛИТАЦИЈА, СКОПЈЕ
41	ЈЗУ ГЕРОНТОЛОШКИ ЗАВОД 13 НОЕМВРИ, СКОПЈЕ
42	ПЗУ СПЕЦИЈАЛНА БОЛНИЦА ЗА ХИРУРШКИ БОЛЕСТИ ФИЛИП ВТОРИ, СКОПЈЕ
43	ПЗУ ОПШТА БОЛНИЦА РЕ-МЕДИКА, СКОПЈЕ
44	ПЗУ КЛИНИЧКА БОЛНИЦА АЦИБАДЕМ СИСТИНА, СКОПЈЕ
45	ПЗУ МОЈА БОЛНИЦА СПЕЦИЈАЛНА БОЛНИЦА ПО ГИНЕКОЛОГИЈА, АКУШЕРСТВО И ОРТОПЕДИЈА
46	ПЗУ СПЕЦИЈАЛНА БОЛНИЦА ЗА ОЧНИ БОЛЕСТИ „ЕВРОПСКА ОЧНА КЛИНИКА“



**БОЛНИЧКИ ЗДРАВСТВЕНИ УСТАНОВИ - болничка дејност на територијата на ЦЈЗ-Скопје
С Е В К У П Н О (БЕЗ ДНЕВНИ БОЛНИЦИ)**

Медицински работници и болнички постели

Година	БОЛНИЧКИ ПОСТЕЛИ	медицински работници				останати медицински работници		постели		
		лекари		останати медицински работници		на лекар вкупно	на лекар специјалист	на еден лекар	на лекар специјалист	на останати медицински работници
		вкупно	од нив специјалист и	вкупно	од нив со нижа сс					
1	2	3	4	5	6	7	8	9	10	11
2010	4225	900	793	1966	131	2.2	2.5	4.7	5.3	2.1
2012	4027	1020	838	2178	68	2.1	2.6	3.9	4.8	1.8
2014	4429	1050	882	2088	46	2.0	2.4	4.2	5.0	2.1
2016	4110	1161	922	2754	40	2.4	3.0	3.5	4.5	1.5

Обем на извршена работа и ефикасност во користењето на постелните капацитети

	2010	2012	2014	2016
број на болнички постели	4225	4027	4429	4110
број на постели на 1000 жители-РМ	2.05	1.95	2.14	1.98
број на зафатени постели во текот на годината	2591	2810	3013	2612
зафатеност на постелите во денови	224	255	249	233
стапка на зафатеност на постелите во %	61.3	69.8	68.0	63.6
стапка на празни постели во %	38.7	30.2	32.0	36.4
број на пациенти по кревет	25	27	31	31
интервал на обрт	5.60	4.04	3.75	4.33
број на испишани болни	106549	110177	138093	126476
број на денови на болничко лекување	945750	1028610	1102743	956130
просечно траење на лекувањето	8.9	9.3	8.0	7.6
стапка на хоспитализација /1000 жители-РМ	51.8	53.4	66.7	60.9
зафатени постели /1000 жители-РМ	1.26	1.36	1.45	1.26



**БОЛНИЧКИ ЗДРАВСТВЕНИ УСТАНОВИ - болничка дејност на секундарно ниво
ОПШТИ, КЛИНИЧКИ И СПЕЦИЈАЛИЗИРАНИ БОЛНИЦИ - ВКУПНО**

Медицински работници и болнички постели

Година	БОЛНИЧКИ ПОСТЕЛИ	медицински работници				останати медицински работници		постели		
		лекари		останати медицински работници		на лекар вкупно	на лекар специјалист	на еден лекар	на лекар специјалист	на останати медицински работници
		вкупно	од нив специјалисти	вкупно	од нив со ниска сс					
1	2	3	4	5	6	7	8	9	10	11
2010	2262	289	238	785	43	2.7	3.3	7.8	9.5	2.9
2012	2144	374	298	993	12	2.7	3.3	5.7	7.2	2.2
2014	2463	491	397	1141	22	2.3	2.9	5.0	6.2	2.2
2016	2026	468	357	1197	19	2.6	3.4	4.3	5.7	1.7

Обем на извршена работа и ефикасност во користењето на постелните капацитети

	2010	2012	2014	2016
број на болнички постели	2262	2144	2463	2026
број на постели на 1000 жители-Ок	3.74	3.51	3.99	3.26
број на зафатени постели во текот на годината	1461	1311	1784	1355
зафатеност на постелите во денови	236	224	265	245
стапка на зафатеност на постелите во %	64.6	61.1	72.4	66.9
стапка на празни постели во %	35.4	38.9	27.6	33.1
број на пациенти по кревет	17	20	27	25
интервал на обрт	7.45	7.25	3.68	4.94
број на испишани болни	39218	42063	67461	49704
број на денови на болничко лекување	533380	479759	652872	495884
просечно траење на лекувањето	13.6	11.4	9.7	10.0
стапка на хоспитализација /1000 жители-Ок	64.9	68.9	109.2	80.0
зафатени постели /1000 жители-Ок	2.42	2.15	2.89	2.18



**БОЛНИЧКИ ЗДРАВСТВЕНИ УСТАНОВИ - болничка дејност на секундарно ниво
ОПШТИ, КЛИНИЧКИ И СПЕЦИЈАЛИЗИРАНИ БОЛНИЦИ ЗА АКУТНО ЛЕКУВАЊЕ**

Медицински работници и болнички постели

Година	БОЛНИЧКИ ПОСТЕЛИ	медицински работници				останати медицински работници		постели		
		лекари		останати медицински работници		на лекар вкупно	на лекар специјалист	на еден лекар	на лекар специјалист	на останати медицински работници
		вкупно	од нив специјалисти	вкупно	од нив со ниска сс					
1	2	3	4	5	6	7	8	9	10	11
2010	1086	230	182	501	0	2.2	2.8	4.7	6.0	2.2
2012	1067	320	249	741	2	2.3	3.0	3.3	4.3	1.4
2014	1077	452	366	1017	9	2.3	2.8	2.4	2.9	1.1
2016	946	412	309	928	4	2.3	3.0	2.3	3.1	1.0

Обем на извршена работа и ефикасност во користењето на постелните капацитети

	2010	2012	2014	2016
број на болнички постели	1086	1067	1077	946
број на постели на 1000 жители-Ск	1.80	1.75	1.74	1.52
број на зафатени постели во текот на годината	558	1237	682	603
зафатеност на постелите во денови	188	424	232	233
стапка на зафатеност на постелите во %	51.4	115.9	63.4	63.8
стапка на празни постели во %	48.6	-15.9	36.6	36.2
број на пациенти по кревет	29	38	45	47
интервал на обрт	6.08	-1.53	2.99	2.80
број на испишани болни	31695	40807	48371	44848
број на денови на болничко лекување	203835	452804	249775	220744
просечно траење на лекувањето	6.4	11.1	5.2	4.9
стапка на хоспитализација /1000 жители-Ск	52.4	66.8	78.3	72.2
зафатени постели /1000 жители-Ск	0.92	2.03	1.11	0.97



**БОЛНИЧКИ ЗДРАВСТВЕНИ УСТАНОВИ - болничка дејност на терциерно ниво
УНИВЕРЗИТЕТСКИ КЛИНИКИ - ВКУПНО**

Медицински работници и болнички постели

Година	БОЛНИЧКИ ПОСТЕЛИ	медицински работници				останати медицински работници		постели		
		лекари		останати медицински работници		на лекар вкупно	на лекар специјалист	на еден лекар	на лекар специјалист	на останати медицински работници
		вкупно	од нив специјалисти	вкупно	од нив со низа сс					
1	2	3	4	5	6	7	8	9	10	11
2010	2169	611	555	1181	88	1.9	2.1	3.5	3.9	1.8
2012	2052	646	540	1185	56	1.8	2.2	3.2	3.8	1.7
2014	1891	541	468	935	24	1.7	2.0	3.5	4.0	2.0
2016	2084	693	565	1557	21	2.2	2.8	3.0	3.7	1.3

Обем на извршена работа и ефикасност во користењето на постелните капацитети

	2010	2012	2014	2016
број на болнички постели	2169	2052	1891	2084
број на постели на 1000 жители-РМ	1.05	1.00	0.91	1.00
број на зафатени постели во текот на годината	1243	1182	1170	1258
зафатеност на постелите во денови	209	211	226	221
стапка на зафатеност на постелите во %	57.3	57.6	61.9	60.3
стапка на празни постели во %	42.7	42.4	38.1	39.7
број на пациенти по кревет	34	35	37	37
интервал на обрт	4.58	4.48	3.75	3.94
број на испишани болни	73834	71042	70454	76772
број на денови на болничко лекување	453810	432453	428088	460282
просечно траење на лекувањето	6.1	6.1	6.1	6.0
стапка на хоспитализација /1000 жители-РМ	35.9	34.4	34.0	37.0
зафатени постели /1000 жители-РМ	0.60	0.57	0.56	0.61



**БОЛНИЧКИ ЗДРАВСТВЕНИ УСТАНОВИ - болничка дејност на терциерно ниво
ЈЗУ УНИВЕРЗИТЕТСКА КЛИНИКА ЗА ИНФЕКТИВНИ БОЛЕСТИ И ФЕБРИЛНИ СОСТОЈБИ Скопје**

Медицински работници и болнички постели

Година	БОЛНИЧКИ ПОСТЕЛИ	медицински работници				останати медицински работници		постели		
		лекари		останати медицински работници		на лекар вкупно	на лекар специјалист	на еден лекар	на лекар специјалист	на останати медицински работници
		вкупно	од нив специјалисти	вкупно	од нив со низа сс					
1	2	3	4	5	6	7	8	9	10	11
2010	129	28	28	35	0	1.3	1.3	4.6	4.6	3.7
2012	129	28	27	35	0	1.3	1.3	4.6	4.8	3.7
2014	129	25	24	39	0	1.6	1.6	5.2	5.4	3.3
2016	129	23	22	51	2	2.2	2.3	5.6	5.9	2.5

Обем на извршена работа и ефикасност во користењето на постелните капацитети

	2010	2012	2014	2016
број на болнички постели	129	129	129	129
број на постели на 1000 жители-РМ	0.06	0.06	0.06	0.06
број на зафатени постели во текот на годината	95	87	114	85
зафатеност на постелите во денови	268	246	323	241
стапка на зафатеност на постелите во %	73.6	67.4	88.3	65.9
стапка на празни постели во %	26.4	32.6	11.7	34.1
број на пациенти по кревет	27	25	28	21
интервал на обрт	3.54	4.67	1.54	5.90
број на испишани болни	3516	3288	3578	2730
број на денови на болничко лекување	34632	31735	41700	31101
просечно траење на лекувањето	9.8	9.7	11.7	11.4
стапка на хоспитализација /1000 жители-РМ	1.7	1.6	1.7	1.3
зафатени постели /1000 жители-РМ	0.05	0.04	0.06	0.04



**БОЛНИЧКИ ЗДРАВСТВЕНИ УСТАНОВИ - болничка дејност на терциерно ниво
ЈЗУ УНИВЕРЗИТЕТСКА КЛИНИКА ЗА ДЕТСКИ БОЛЕСТИ Скопје**

Медицински работници и болнички постели

Година	БОЛНИЧКИ ПОСТЕЛИ	медицински работници				останати медицински работници		постели		
		лекари		останати медицински работници		на лекар вкупно	на лекар специјалист	на лекар вкупно	на лекар специјалист	на останати медицински работници
		вкупно	од нив специјалист и	вкупно	од нив со нижа сс					
1	2	3	4	5	6	7	8	9	10	11
2010	240	65	59	147	1	2.3	2.5	3.7	4.1	1.6
2012	240	61	57	137	0	2.2	2.4	3.9	4.2	1.8
2014	240	65	58	141	0	2.2	2.4	3.7	4.1	1.7
2016	240	67	51	145	0	2.2	2.8	3.6	4.7	1.7

Обем на извршена работа и ефикасност во користењето на постелните капацитети

	2010	2012	2014	2016
број на болнички постели	240	240	240	240
број на постели на 1000 жители-РМ	0.12	0.12	0.12	0.12
број на зафатени постели во текот на годината	116	127	126	115
зафатеност на постелите во денови	177	193	192	176
стапка на зафатеност на постелите во %	48.4	52.8	52.6	48.1
стапка на празни постели во %	51.6	47.2	47.4	51.9
број на пациенти по кревет	33	36	32	28
интервал на обрт	5.78	4.80	5.35	6.87
број на испишани болни	7822	8643	7784	6637
број на денови на болничко лекување	42375	46390	46174	42241
просечно траење на лекувањето	5.4	5.4	5.9	6.4
стапка на хоспитализација /1000 жители-РМ	3.8	4.2	3.8	3.2
зафатени постели /1000 жители-РМ	0.06	0.06	0.06	0.06



**БОЛНИЧКИ ЗДРАВСТВЕНИ УСТАНОВИ - болничка дејност на терциерно ниво
ЈЗУ УНИВЕРЗИТЕТСКА КЛИНИКА ЗА НЕВРОЛОГИЈА Скопје**

Медицински работници и болнички постели

Година	БОЛНИЧКИ ПОСТЕЛИ	медицински работници				останати медицински работници		постели		
		лекари		останати медицински работници		на лекар вкупно	на лекар специјалист	на лекар вкупно	на лекар специјалист	на останати медицински работници
		вкупно	од нив специјалист и	вкупно	од нив со нижа сс					
1	2	3	4	5	6	7	8	9	10	11
2010	101	21	19	38	0	1.8	2.0	4.8	5.3	2.7
2012	101	21	17	35	0	1.7	2.1	4.8	5.9	2.9
2014	89	22	19	24	2	1.1	1.3	4.0	4.7	3.7
2016	89	24	20	46	2	1.9	2.3	3.7	4.5	1.9

Обем на извршена работа и ефикасност во користењето на постелните капацитети

	2010	2012	2014	2016
број на болнички постели	101	101	89	89
број на постели на 1000 жители-РМ	0.05	0.05	0.04	0.04
број на зафатени постели во текот на годината	67	65	65	57
зафатеност на постелите во денови	243	234	267	234
стапка на зафатеност на постелите во %	66.5	64.1	72.9	63.9
стапка на празни постели во %	33.5	35.9	27.1	36.1
број на пациенти по кревет	23	20	22	22
интервал на обрт	5.24	6.56	4.43	5.89
број на испишани болни	2359	2024	1993	1995
број на денови на болничко лекување	24502	23682	23746	20827
просечно траење на лекувањето	10.4	11.7	11.9	10.4
стапка на хоспитализација /1000 жители-РМ	1.1	1.0	1.0	1.0
зафатени постели /1000 жители-РМ	0.03	0.03	0.03	0.03



**БОЛНИЧКИ ЗДРАВСТВЕНИ УСТАНОВИ - болничка дејност на терциерно ниво
ЈЗУ УНИВЕРЗИТЕТСКА КЛИНИКА ЗА ПСИХИЈАТРИЈА Скопје**

Медицински работници и болнички постели

Година	БОЛНИЧКИ ПОСТЕЛИ	медицински работници				останати медицински работници		постели		
		лекари		останати медицински работници		на лекар вкупно	на лекар специјалист	на лекар вкупно	на лекар специјалист	на останати медицински работници
		вкупно	од нив специјалист и	вкупно	од нив со нижа сс					
1	2	3	4	5	6	7	8	9	10	11
2010	61	18	17	26	0	1.4	1.5	3.4	3.6	2.3
2012	60	14	14	26	0	1.9	1.9	4.3	4.3	2.3
2014	60	16	15	27	0	1.7	1.8	3.8	4.0	2.2
2016	60	14	14	36	0	2.6	2.6	4.3	4.3	1.7

Обем на извршена работа и ефикасност во користењето на постелните капацитети

	2010	2012	2014	2016
број на болнички постели	61	60	60	60
број на постели на 1000 жители-РМ	0.03	0.03	0.03	0.03
број на зафатени постели во текот на годината	44	45	43	47
зафатеност на постелите во денови	263	275	260	287
стапка на зафатеност на постелите во %	72.0	75.0	71.0	78.5
стапка на празни постели во %	28.0	25.0	29.0	21.5
број на пациенти по кревет	10	9	10	10
интервал на обрт	10.26	10.20	11.03	8.05
број на испишани болни	608	538	578	587
број на денови на болничко лекување	16027	16474	15582	17235
просечно траење на лекувањето	26.4	30.6	27.0	29.4
стапка на хоспитализација /1000 жители-РМ	0.3	0.3	0.3	0.3
зафатени постели /1000 жители-РМ	0.02	0.02	0.02	0.02



**БОЛНИЧКИ ЗДРАВСТВЕНИ УСТАНОВИ - болничка дејност на терциерно ниво
ЈЗУ УНИВЕРЗИТЕТСКА КЛИНИКА ЗА ДЕРМАТОЛОГИЈА Скопје**

Медицински работници и болнички постели

Година	БОЛНИЧКИ ПОСТЕЛИ	медицински работници				останати медицински работници		постели		
		лекари		останати медицински работници		на лекар вкупно	на лекар специјалист	на лекар вкупно	на лекар специјалист	на останати медицински работници
		вкупно	од нив специјалист и	вкупно	од нив со нижа сс					
1	2	3	4	5	6	7	8	9	10	11
2010	35	24	21	14	0	0.6	0.7	1.5	1.7	2.5
2012	35	23	20	13	0	0.6	0.7	1.5	1.8	2.7
2014	35	18	18	11	0	0.6	0.6	1.9	1.9	3.2
2016	31	16	16	19	0	1.2	1.2	1.9	1.9	1.6

Обем на извршена работа и ефикасност во користењето на постелните капацитети

	2010	2012	2014	2016
број на болнички постели	35	35	35	31
број на постели на 1000 жители-РМ	0.02	0.02	0.02	0.01
број на зафатени постели во текот на годината	25	22	26	16
зафатеност на постелите во денови	261	229	277	184
стапка на зафатеност на постелите во %	71.6	62.7	75.6	50.2
стапка на празни постели во %	28.4	37.3	24.4	49.8
број на пациенти по кревет	16	16	16	15
интервал на обрт	6.59	8.50	5.61	11.87
број на испишани болни	551	563	557	476
број на денови на болничко лекување	9143	8026	9688	5694
просечно траење на лекувањето	16.6	14.3	17.4	12.0
стапка на хоспитализација /1000 жители-РМ	0.3	0.3	0.3	0.2
зафатени постели /1000 жители-РМ	0.01	0.01	0.01	0.01



**БОЛНИЧКИ ЗДРАВСТВЕНИ УСТАНОВИ - болничка дејност на терциерно ниво
ЈЗУ УНИВЕРЗИТЕТСКА КЛИНИКА ЗА ХЕМАТОЛОГИЈА Скопје**

Медицински работници и болнички постели

Година	БОЛНИЧКИ ПОСТЕЛИ	медицински работници				останати медицински работници		постели		
		лекари		останати медицински работници		на лекар вкупно	на лекар специјалист	на лекар вкупно	на лекар специјалист	на останати медицински работници
		вкупно	од нив специјалист и	вкупно	од нив со нижа сс					
1	2	3	4	5	6	7	8	9	10	11
2010	35	16	15	18	0	1.1	1.2	2.2	2.3	1.9
2012	35	17	14	15	0	0.9	1.1	2.1	2.5	2.3
2014	35	17	16	21	0	1.2	1.3	2.1	2.2	1.7
2016	35	20	18	42	0	2.1	2.3	1.8	1.9	0.8

Обем на извршена работа и ефикасност во користењето на постелните капацитети

	2010	2012	2014	2016
број на болнички постели	35	35	35	35
број на постели на 1000 жители-РМ	0.02	0.02	0.02	0.02
број на зафатени постели во текот на годината	38	34	36	38
зафатеност на постелите во денови	401	360	374	393
стапка на зафатеност на постелите во %	109.8	98.4	102.2	107.5
стапка на празни постели во %	-9.8	1.6	-2.2	-7.5
број на пациенти по кревет	29	28	25	26
интервал на обрт	-1.23	0.21	-0.32	-1.04
број на испишани болни	1015	993	873	919
број на денови на болничко лекување	14022	12606	13092	13770
просечно траење на лекувањето	13.8	12.7	15.0	15.0
стапка на хоспитализација /1000 жители-РМ	0.5	0.5	0.4	0.4
зафатени постели /1000 жители-РМ	0.02	0.02	0.02	0.02



**БОЛНИЧКИ ЗДРАВСТВЕНИ УСТАНОВИ - болничка дејност на терциерно ниво
ЈЗУ УНИВЕРЗИТЕТСКА КЛИНИКА ЗА ГЕХ Скопје**

Медицински работници и болнички постели

Година	БОЛНИЧКИ ПОСТЕЛИ	медицински работници				останати медицински работници		постели		
		лекари		останати медицински работници		на лекар вкупно	на лекар специјалист	на лекар вкупно	на лекар специјалист	на останати медицински работници
		вкупно	од нив специјалист и	вкупно	од нив со нижа сс					
1	2	3	4	5	6	7	8	9	10	11
2010	52	17	15	39	4	2.3	2.6	3.1	3.5	1.3
2012	46	18	15	25	0	1.4	1.7	2.6	3.1	1.8
2014	48	19	14	34	4	1.8	2.4	2.5	3.4	1.4
2016	48	22	19	32	0	1.5	1.7	2.2	2.5	1.5

Обем на извршена работа и ефикасност во користењето на постелните капацитети

	2010	2012	2014	2016
број на болнички постели	52	46	48	48
број на постели на 1000 жители-РМ	0.03	0.02	0.02	0.02
број на зафатени постели во текот на годината	48	38	39	40
зафатеност на постелите во денови	337	306	295	307
стапка на зафатеност на постелите во %	92.4	83.6	80.6	83.9
стапка на празни постели во %	7.6	16.4	19.4	16.1
број на пациенти по кревет	79	44	43	41
интервал на обрт	0.35	1.38	1.66	1.44
број на испишани болни	4103	2008	2050	1953
број на денови на болничко лекување	17529	14071	14163	14748
просечно траење на лекувањето	4.3	7.0	6.9	7.6
стапка на хоспитализација /1000 жители-РМ	2.0	1.0	1.0	0.9
зафатени постели /1000 жители-РМ	0.02	0.02	0.02	0.02



**БОЛНИЧКИ ЗДРАВСТВЕНИ УСТАНОВИ - болничка дејност на терциерно ниво
ЈЗУ УНИВЕРЗИТЕТСКА КЛИНИКА ЗА ПУЛМОЛОГИЈА И АЛЕРГОЛОГИЈА Скопје**

Медицински работници и болнички постели

Година	БОЛНИЧКИ ПОСТЕЛИ	медицински работници				останати медицински работници		постели		
		лекари		останати медицински работници		на лекар вкупно	на лекар специјалист	на лекар вкупно	на лекар специјалист	на останати медицински работници
		вкупно	од нив специјалист и	вкупно	од нив со нижа сс					
1	2	3	4	5	6	7	8	9	10	11
2010	48	24	23	29	3	1.2	1.3	2.0	2.1	1.7
2012	48	25	21	17	0	0.7	0.8	1.9	2.3	2.8
2014	48	25	22	15	0	0.6	0.7	1.9	2.2	3.2
2016	48	24	22	27	0	1.1	1.2	2.0	2.2	1.8

Обем на извршена работа и ефикасност во користењето на постелните капацитети

	2010	2012	2014	2016
број на болнички постели	48	48	48	48
број на постели на 1000 жители-РМ	0.02	0.02	0.02	0.02
број на зафатени постели во текот на годината	40	28	36	43
зафатеност на постелите во денови	307	213	276	331
стапка на зафатеност на постелите во %	84.2	58.1	75.4	90.5
стапка на празни постели во %	15.8	41.9	24.6	9.5
број на пациенти по кревет	38	34	39	42
интервал на обрт	1.53	4.46	2.32	0.82
број на испишани болни	1813	1649	1864	2037
број на денови на болничко лекување	14745	10213	13244	15906
просечно траење на лекувањето	8.1	6.2	7.1	7.8
стапка на хоспитализација /1000 жители-РМ	0.9	0.8	0.9	1.0
зафатени постели /1000 жители-РМ	0.02	0.01	0.02	0.02



**БОЛНИЧКИ ЗДРАВСТВЕНИ УСТАНОВИ - болничка дејност на терциерно ниво
ЈЗУ УНИВЕРЗИТЕТСКА КЛИНИКА ЗА КАРДИОЛОГИЈА Скопје**

Медицински работници и болнички постели

Година	БОЛНИЧКИ ПОСТЕЛИ	медицински работници				останати медицински работници		постели		
		лекари		останати медицински работници		на лекар вкупно	на лекар специјалист	на лекар вкупно	на лекар специјалист	на останати медицински работници
		вкупно	од нив специјалист и	вкупно	од нив со нижа сс					
1	2	3	4	5	6	7	8	9	10	11
2010	120	29	27	61	0	2.1	2.3	4.1	4.4	2.0
2012	120	33	27	65	0	2.0	2.4	3.6	4.4	1.8
2014	120	38	37	85	2	2.2	2.3	3.2	3.2	1.4
2016	120	37	35	102	0	2.8	2.9	3.2	3.4	1.2

Обем на извршена работа и ефикасност во користењето на постелните капацитети

	2010	2012	2014	2016
број на болнички постели	120	120	120	120
број на постели на 1000 жители-РМ	0.06	0.06	0.06	0.06
број на зафатени постели во текот на годината	79	62	79	72
зафатеност на постелите во денови	241	188	242	220
стапка на зафатеност на постелите во %	66.2	51.4	66.0	60.0
стапка на празни постели во %	33.8	48.6	34.0	40.0
број на пациенти по кревет	58	61	74	75
интервал на обрт	2.12	2.90	1.68	1.94
број на испишани болни	6987	7367	8874	9041
број на денови на болничко лекување	28976	22559	28996	26341
просечно траење на лекувањето	4.1	3.1	3.3	2.9
стапка на хоспитализација /1000 жители-РМ	3.4	3.6	4.3	4.4
зафатени постели /1000 жители-РМ	0.04	0.03	0.04	0.03



**БОЛНИЧКИ ЗДРАВСТВЕНИ УСТАНОВИ - болничка дејност на терциерно ниво
ЈЗУ УНИВЕРЗИТЕТСКА КЛИНИКА ЗА НЕФРОЛОГИЈА Скопје**

Медицински работници и болнички постели

Година	БОЛНИЧКИ ПОСТЕЛИ	медицински работници				останати медицински работници		постели		
		лекари		останати медицински работници		на лекар вкупно	на лекар специјалист	на лекар вкупно	на лекар специјалист	на останати медицински работници
		вкупно	од нив специјалисти	вкупно	од нив со низа сс					
1	2	3	4	5	6	7	8	9	10	11
2010	42	22	20	26	0	1.2	1.3	1.9	2.1	1.6
2012	42	9	9	13	0	1.4	1.4	4.7	4.7	3.2
2014	45	9	9	17	0	1.9	1.9	5.0	5.0	2.6
2016	45	12	10	30	0	2.5	3.0	3.8	4.5	1.5

Обем на извршена работа и ефикасност во користењето на постелните капацитети

	2010	2012	2014	2016
број на болнички постели	42	42	45	45
број на постели на 1000 жители-РМ	0.02	0.02	0.02	0.02
број на зафатени постели во текот на годината	30	34	36	42
зафатеност на постелите во денови	265	299	295	340
стапка на зафатеност на постелите во %	72.6	81.8	80.5	93.0
стапка на празни постели во %	27.4	18.2	19.5	7.0
број на пациенти по кревет	40	48	48	53
интервал на обрт	2.49	1.38	1.50	0.49
број на испишани болни	1684	2032	2145	2382
број на денови на болничко лекување	11131	12569	13260	15309
просечно траење на лекувањето	6.6	6.2	6.2	6.4
стапка на хоспитализација /1000 жители-РМ	0.8	1.0	1.0	1.1
зафатени постели /1000 жители-РМ	0.01	0.02	0.02	0.02



**БОЛНИЧКИ ЗДРАВСТВЕНИ УСТАНОВИ - болничка дејност на терциерно ниво
ЈЗУ УНИВЕРЗИТЕТСКА КЛИНИКА ЗА ЕНДОКРИНОЛОГИЈА, ДИЈАБЕТЕС И МЕТАБОЛИЧКИ НАРУШУВАЊА Скопје**

Медицински работници и болнички постели

Година	БОЛНИЧКИ ПОСТЕЛИ	медицински работници				останати медицински работници		постели		
		лекари		останати медицински работници		на лекар вкупно	на лекар специјалист	на лекар вкупно	на лекар специјалист	на останати медицински работници
		вкупно	од нив специјалист и	вкупно	од нив со нижа сс					
1	2	3	4	5	6	7	8	9	10	11
2010	35	9	9	9	0	1.0	1.0	3.9	3.9	3.9
2012	35	11	9	17	0	1.5	1.9	3.2	3.9	2.1
2014	35	13	11	11	0	0.8	1.0	2.7	3.2	3.2
2016	35	13	9	25	0	1.9	2.8	2.7	3.9	1.4

Обем на извршена работа и ефикасност во користењето на постелните капацитети

	2010	2012	2014	2016
број на болнички постели	35	35	35	35
број на постели на 1000 жители-РМ	0.02	0.02	0.02	0.02
број на зафатени постели во текот на годината	10	12	13	8
зафатеност на постелите во денови	106	121	132	85
стапка на зафатеност на постелите во %	29.1	33.1	36.1	23.3
стапка на празни постели во %	70.9	66.9	63.9	76.7
број на пациенти по кревет	23	24	29	21
интервал на обрт	11.19	10.07	8.04	13.61
број на испишани болни	809	851	1019	722
број на денови на болничко лекување	3721	4242	4619	2982
просечно траење на лекувањето	4.6	5.0	4.5	4.1
стапка на хоспитализација /1000 жители-РМ	0.4	0.4	0.5	0.3
зафатени постели /1000 жители-РМ	0.005	0.01	0.01	0.004



**БОЛНИЧКИ ЗДРАВСТВЕНИ УСТАНОВИ - болничка дејност на терциерно ниво
ЈЗУ УНИВЕРЗИТЕТСКА КЛИНИКА ЗА РЕВМАТОЛОГИЈА Скопје**

Медицински работници и болнички постели

Година	БОЛНИЧКИ ПОСТЕЛИ	медицински работници				останати медицински работници		постели		
		лекари		останати медицински работници		на лекар вкупно	на лекар специјалист	на лекар вкупно	на лекар специјалист	на останати медицински работници
		вкупно	од нив специјалист и	вкупно	од нив со нижа сс					
1	2	3	4	5	6	7	8	9	10	11
2010	42	15	14	13	4	0.9	0.9	2.8	3.0	3.2
2012	42	15	15	17	0	1.1	1.1	2.8	2.8	2.5
2014	42	14	14	13	0	0.9	0.9	3.0	3.0	3.2
2016	42	14	14	24	0	1.7	1.7	3.0	3.0	1.8

Обем на извршена работа и ефикасност во користењето на постелните капацитети

	2010	2012	2014	2016
број на болнички постели	42	42	42	42
број на постели на 1000 жители-РМ	0.02	0.02	0.02	0.02
број на зафатени постели во текот на годината	22	20	19	17
зафатеност на постелите во денови	189	176	168	145
стапка на зафатеност на постелите во %	51.9	48.0	46.0	39.7
стапка на празни постели во %	48.1	52.0	54.0	60.3
број на пациенти по кревет	21	18	17	14
интервал на обрт	8.33	10.43	11.70	16.17
број на испишани болни	886	766	709	573
број на денови на болничко лекување	7954	7382	7076	6106
просечно траење на лекувањето	9.0	9.6	10.0	10.7
стапка на хоспитализација /1000 жители-РМ	0.4	0.4	0.3	0.3
зафатени постели /1000 жители-РМ	0.01	0.01	0.01	0.01



**БОЛНИЧКИ ЗДРАВСТВЕНИ УСТАНОВИ - болничка дејност на терциерно ниво
ЈЗУ УНИВЕРЗИТЕТСКА КЛИНИКА ЗА ТОКСИКОЛОГИЈА Скопје**

Медицински работници и болнички постели

Година	БОЛНИЧКИ ПОСТЕЛИ	медицински работници				останати медицински работници		постели		
		лекари		останати медицински работници		на лекар вкупно	на лекар специјалист	на лекар вкупно	на лекар специјалист	на останати медицински работници
		вкупно	од нив специјалист и	вкупно	од нив со нижа сс					
1	2	3	4	5	6	7	8	9	10	11
2010	38	14	13	32	4	2.3	2.5	2.7	2.9	1.2
2012	31	15	7	33	4	2.2	4.7	2.1	4.4	0.9
2014	31	19	17	32	0	1.7	1.9	1.6	1.8	1.0
2016	31	16	15	33	1	2.1	2.2	1.9	2.1	0.9

Обем на извршена работа и ефикасност во користењето на постелните капацитети

	2010	2012	2014	2016
број на болнички постели	38	31	31	31
број на постели на 1000 жители-РМ	0.02	0.02	0.01	0.01
број на зафатени постели во текот на годината	15	10	12	11
зафатеност на постелите во денови	143	117	147	130
стапка на зафатеност на постелите во %	39.0	32.1	40.1	35.5
стапка на празни постели во %	61.0	67.9	59.9	64.5
број на пациенти по кревет	25	20	25	22
интервал на обрт	8.91	12.33	8.79	10.72
број на испишани болни	949	625	773	683
број на денови на болничко лекување	5416	3642	4554	4025
просечно траење на лекувањето	5.7	5.8	5.9	5.9
стапка на хоспитализација /1000 жители-РМ	0.5	0.3	0.4	0.3
зафатени постели /1000 жители-РМ	0.01	0.005	0.006	0.01



**БОЛНИЧКИ ЗДРАВСТВЕНИ УСТАНОВИ - болничка дејност на терциерно ниво
ЈЗУ УНИВЕРЗИТЕТСКА КЛИНИКА ЗА РАДИОТЕРАПИЈА И ОНКОЛОГИЈА Скопје**

Медицински работници и болнички постели

Година	БОЛНИЧКИ ПОСТЕЛИ	медицински работници				останати медицински работници		постели		
		лекари		останати медицински работници		на лекар вкупно	на лекар специјалист	на лекар вкупно	на лекар специјалист	на останати медицински работници
		вкупно	од нив специјалист и	вкупно	од нив со нижа сс					
1	2	3	4	5	6	7	8	9	10	11
2010	136	15	14	33	0	2.2	2.4	9.1	9.7	4.1
2012	135	32	27	49	0	1.5	1.8	4.2	5.0	2.8
2014	135	38	24	26	0	0.7	1.1	3.6	5.6	5.2
2016	135	33	21	67	0	2.0	3.2	4.1	6.4	2.0

Обем на извршена работа и ефикасност во користењето на постелните капацитети

	2010	2012	2014	2016
број на болнички постели	136	135	135	135
број на постели на 1000 жители-РМ	0.07	0.07	0.07	0.06
број на зафатени постели во текот на годината	80	65	58	54
зафатеност на постелите во денови	215	176	158	145
стапка на зафатеност на постелите во %	58.9	48.0	43.1	39.7
стапка на празни постели во %	41.1	52.0	56.9	60.3
број на пациенти по кревет	17	16	15	14
интервал на обрт	8.77	12.14	14.02	16.28
број на испишани болни	2325	2115	2007	1830
број на денови на болничко лекување	29246	23735	21274	19616
просечно траење на лекувањето	12.6	11.2	10.6	10.7
стапка на хоспитализација /1000 жители-РМ	1.1	1.0	1.0	0.9
зафатени постели /1000 жители-РМ	0.04	0.03	0.03	0.03



**БОЛНИЧКИ ЗДРАВСТВЕНИ УСТАНОВИ - болничка дејност на терциерно ниво
ЈЗУ УНИВЕРЗИТЕТСКА КЛИНИКА ЗА ТРАУМАТОЛОГИЈА Скопје**

Медицински работници и болнички постели

Година	БОЛНИЧКИ ПОСТЕЛИ	медицински работници				останати медицински работници		постели		
		лекари		останати медицински работници		на лекар вкупно	на лекар специјалист	на лекар вкупно	на лекар специјалист	на останати медицински работници
		вкупно	од нив специјалисти	вкупно	од нив со низа сс					
1	2	3	4	5	6	7	8	9	10	11
2010	47	10	10	25	1	2.5	2.5	4.7	4.7	1.9
2012	37	10	9	26	1	2.6	2.9	3.7	4.1	1.4
2014	42	9	8	29	1	3.2	3.6	4.7	5.3	1.4
2016	54	7	6	39	2	5.6	6.5	7.7	9.0	1.4

Обем на извршена работа и ефикасност во користењето на постелните капацитети

	2010	2012	2014	2016
број на болнички постели	47	37	42	54
број на постели на 1000 жители-РМ	0.02	0.02	0.02	0.03
број на зафатени постели во текот на годината	28	30	22	30
зафатеност на постелите во денови	219	298	196	201
стапка на зафатеност на постелите во %	59.9	81.3	53.4	54.9
стапка на празни постели во %	40.1	18.7	46.6	45.1
број на пациенти по кревет	34	44	28	26
интервал на обрт	4.35	1.56	6.06	6.40
број на испишани болни	1579	1622	1182	1394
број на денови на болничко лекување	10284	11011	8213	10841
просечно траење на лекувањето	6.5	6.8	6.9	7.8
стапка на хоспитализација /1000 жители-РМ	0.8	0.8	0.6	0.7
зафатени постели /1000 жители-РМ	0.01	0.01	0.01	0.01



**БОЛНИЧКИ ЗДРАВСТВЕНИ УСТАНОВИ - болничка дејност на терциерно ниво
ЈЗУ УНИВЕРЗИТЕТСКА КЛИНИКА ЗА ДРЖАВНА КАРДИОХИРУРГИЈА Скопје**

Медицински работници и болнички постели

Година	БОЛНИЧКИ ПОСТЕЛИ	медицински работници				останати медицински работници		постели		
		лекари		останати медицински работници		на лекар вкупно	на лекар специјалист	на лекар вкупно	на лекар специјалист	на останати медицински работници
		вкупно	од нив специјалисти	вкупно	од нив со нижа сс					
1	2	3	4	5	6	7	8	9	10	11
2016	16	12	8	33	0	2.8	4.1	1.3	2.0	0.5

Обем на извршена работа и ефикасност во користењето на постелните капацитети

	2016
број на болнички постели	16
број на постели на 1000 жители-РМ	0.01
број на зафатени постели во текот на годината	7
зафатеност на постелите во денови	163
стапка на зафатеност на постелите во %	44.5
стапка на празни постели во %	55.5
број на пациенти по кревет	19
интервал на обрт	10.80
број на испишани болни	300
број на денови на болничко лекување	2601
просечно траење на лекувањето	8.7
стапка на хоспитализација /1000 жители-РМ	0.1
зафатени постели /1000 жители-РМ	0.003



**БОЛНИЧКИ ЗДРАВСТВЕНИ УСТАНОВИ - болничка дејност на терциерно ниво
ЈЗУ УНИВЕРЗИТЕТСКА КЛИНИКА ЗА ТОРАКАЛНА И ВАСКУЛАРНА ХИРУРГИЈА Скопје**

Медицински работници и болнички постели

Година	БОЛНИЧКИ ПОСТЕЛИ	медицински работници				останати медицински работници		постели		
		лекари		останати медицински работници		на лекар вкупно	на лекар специјалист	на лекар вкупно	на лекар специјалист	на останати медицински работници
		вкупно	од нив специјалисти	вкупно	од нив со низа сс					
1	2	3	4	5	6	7	8	9	10	11
2010	52	13	10	17	0	1.3	1.7	4.0	5.2	3.1
2012	52	13	9	20	0	1.5	2.2	4.0	5.8	2.6
2014	52	9	7	21	0	2.3	3.0	5.8	7.4	2.5
2016	52	14	11	33	0	2.4	3.0	3.7	4.7	1.6

Обем на извршена работа и ефикасност во користењето на постелните капацитети

	2010	2012	2014	2016
број на болнички постели	52	52	52	52
број на постели на 1000 жители-РМ	0.03	0.03	0.03	0.03
број на зафатени постели во текот на годината	36	38	40	45
зафатеност на постелите во денови	256	265	284	320
стапка на зафатеност на постелите во %	70.1	72.4	77.6	87.5
стапка на празни постели во %	29.9	27.6	22.4	12.5
број на пациенти по кревет	30	31	34	40
интервал на обрт	3.58	3.27	2.38	1.15
број на испишани болни	1585	1607	1793	2075
број на денови на болничко лекување	13309	13781	14771	16646
просечно траење на лекувањето	8.4	8.6	8.2	8.0
стапка на хоспитализација /1000 жители-РМ	0.8	0.8	0.9	1.0
зафатени постели /1000 жители-РМ	0.02	0.02	0.02	0.02



**БОЛНИЧКИ ЗДРАВСТВЕНИ УСТАНОВИ - болничка дејност на терциерно ниво
ЈЗУ УНИВЕРЗИТЕТСКА КЛИНИКА ЗА НЕВРОХИРУРГИЈА Скопје**

Медицински работници и болнички постели

Година	БОЛНИЧКИ ПОСТЕЛИ	медицински работници				останати медицински работници		постели		
		лекари		останати медицински работници		на лекар вкупно	на лекар специјалист	на лекар вкупно	на лекар специјалист	на останати медицински работници
		вкупно	од нив специјалисти	вкупно	од нив со низа сс					
1	2	3	4	5	6	7	8	9	10	11
2010	57	12	9	44	3	3.67	4.9	4.8	6.3	1.3
2012	57	13	9	53	2	4.08	5.9	4.4	6.3	1.1
2014	57	10	8	26	2	2.60	3.3	5.7	7.1	2.2
2016	57	11	9	61	2	5.55	6.8	5.2	6.3	0.9

Обем на извршена работа и ефикасност во користењето на постелните капацитети

	2010	2012	2014	2016
број на болнички постели	57	57	57	57
број на постели на 1000 жители-РМ	0.03	0.03	0.03	0.03
број на зафатени постели во текот на годината	35	34	35	36
зафатеност на постелите во денови	223	221	223	229
стапка на зафатеност на постелите во %	61.0	60.5	61.0	62.5
стапка на празни постели во %	39.0	39.5	39.0	37.5
број на пациенти по кревет	26	25	27	20
интервал на обрт	5.57	5.83	5.27	6.81
број на испишани болни	1456	1414	1543	1149
број на денови на болничко лекување	12690	12612	12728	13032
просечно траење на лекувањето	8.7	8.9	8.2	11.3
стапка на хоспитализација /1000 жители-РМ	0.7	0.7	0.7	0.6
зафатени постели /1000 жители-РМ	0.02	0.02	0.02	0.02



**БОЛНИЧКИ ЗДРАВСТВЕНИ УСТАНОВИ - болничка дејност на терциерно ниво
ЈЗУ УНИВЕРЗИТЕТСКА КЛИНИКА ЗА УРОЛОГИЈА Скопје**

Медицински работници и болнички постели

Година	БОЛНИЧКИ ПОСТЕЛИ	медицински работници				останати медицински работници		постели		
		лекари		останати медицински работници		на лекар вкупно	на лекар специјалист	на лекар вкупно	на лекар специјалист	на останати медицински работници
		вкупно	од нив специјалист и	вкупно	од нив со нижа сс					
1	2	3	4	5	6	7	8	9	10	11
2010	31	7	5	27	0	3.9	5.4	4.4	6.2	1.1
2012	31	11	6	25	0	2.3	4.2	2.8	5.2	1.2
2014	31	12	9	23	0	1.9	2.6	2.6	3.4	1.3
2016	31	12	10	36	0	3.0	3.6	2.6	3.1	0.9

Обем на извршена работа и ефикасност во користењето на постелните капацитети

	2010	2012	2014	2016
број на болнички постели	31	31	31	31
број на постели на 1000 жители-РМ	0.02	0.02	0.01	0.01
број на зафатени постели во текот на годината	28	26	31	29
зафатеност на постелите во денови	326	304	364	345
стапка на зафатеност на постелите во %	89.3	83.0	99.3	94.2
стапка на празни постели во %	10.7	17.0	0.7	5.8
број на пациенти по кревет	64	65	85	89
интервал на обрт	0.61	0.95	0.03	0.24
број на испишани болни	1970	2028	2633	2766
број на денови на болничко лекување	10106	9420	11272	10692
просечно траење на лекувањето	5.1	4.6	4.3	3.9
стапка на хоспитализација /1000 жители-РМ	1.0	1.0	1.3	1.3
зафатени постели /1000 жители-РМ	0.01	0.01	0.01	0.01



**БОЛНИЧКИ ЗДРАВСТВЕНИ УСТАНОВИ - болничка дејност на терциерно ниво
ЈЗУ УНИВЕРЗИТЕТСКА КЛИНИКА ЗА ДИГЕСТИВНА ХИРУРГИЈА Скопје**

Медицински работници и болнички постели

Година	БОЛНИЧКИ ПОСТЕЛИ	медицински работници				останати медицински работници		постели		
		лекари		останати медицински работници		на лекар вкупно	на лекар специјалист	на лекар вкупно	на лекар специјалист	на останати медицински работници
		вкупно	од нив специјалисти	вкупно	од нив со низа сс					
1	2	3	4	5	6	7	8	9	10	11
2010	71	14	12	46	0	3.3	3.8	5.1	5.9	1.5
2012	71	13	10	51	0	3.9	5.1	5.5	7.1	1.4
2014	71	14	11	50	0	3.6	4.5	5.1	6.5	1.4
2016	71	16	14	64	0	4.0	4.6	4.4	5.1	1.1

Обем на извршена работа и ефикасност во користењето на постелните капацитети

	2010	2012	2014	2016
број на болнички постели	71	71	71	71
број на постели на 1000 жители-РМ	0.03	0.03	0.03	0.03
број на зафатени постели во текот на годината	40	43	43	51
зафатеност на постелите во денови	203	221	221	265
стапка на зафатеност на постелите во %	55.7	60.3	60.5	72.5
стапка на празни постели во %	44.3	39.7	39.5	27.5
број на пациенти по кревет	27	27	28	34
интервал на обрт	6.08	5.34	5.18	2.94
број на испишани болни	1887	1932	1980	2438
број на денови на болничко лекување	14443	15677	15726	18830
просечно траење на лекувањето	7.7	8.1	7.9	7.7
стапка на хоспитализација /1000 жители-РМ	0.9	0.9	1.0	1.2
зафатени постели /1000 жители-РМ	0.02	0.02	0.02	0.02



**БОЛНИЧКИ ЗДРАВСТВЕНИ УСТАНОВИ - болничка дејност на терциерно ниво
ЈЗУ УНИВЕРЗИТЕТСКА КЛИНИКА ЗА ПЛАСТИЧНА И РЕКОНСТРУКТИВНА ХИРУРГИЈА Скопје**

Медицински работници и болнички постели

Година	БОЛНИЧКИ ПОСТЕЛИ	медицински работници				останати медицински работници		постели		
		лекари		останати медицински работници		на лекар вкупно	на лекар специјалист	на лекар вкупно	на лекар специјалист	на останати медицински работници
		вкупно	од нив специјалисти	вкупно	од нив со низа сс					
1	2	3	4	5	6	7	8	9	10	11
2010	33	16	15	21	0	1.3	1.4	2.1	2.2	1.6
2012	35	17	14	21	0	1.2	1.5	2.1	2.5	1.7
2014	35	12	11	14	7	1.2	1.3	2.9	3.2	2.5
2016	35	12	11	28	3	2.3	2.5	2.9	3.2	1.3

Обем на извршена работа и ефикасност во користењето на постелните капацитети

	2010	2012	2014	2016
број на болнички постели	33	35	35	35
број на постели на 1000 жители-РМ	0.02	0.02	0.02	0.02
број на зафатени постели во текот на годината	26	21	29	33
зафатеност на постелите во денови	288	225	306	350
стапка на зафатеност на постелите во %	78.8	61.4	83.7	95.5
стапка на празни постели во %	21.2	38.6	16.3	4.5
број на пациенти по кревет	96	94	122	153
интервал на обрт	0.81	1.50	0.49	0.11
број на испишани болни	3154	3296	4267	5338
број на денови на болничко лекување	9490	7868	10720	12236
просечно траење на лекувањето	3.0	2.4	2.5	2.3
стапка на хоспитализација /1000 жители-РМ	1.5	1.6	2.1	2.6
зафатени постели /1000 жители-РМ	0.01	0.01	0.01	0.02



**БОЛНИЧКИ ЗДРАВСТВЕНИ УСТАНОВИ - болничка дејност на терциерно ниво
ЈЗУ УНИВЕРЗИТЕТСКА КЛИНИКА ЗА ДЕТСКА ХИРУРГИЈА Скопје**

Медицински работници и болнички постели

Година	БОЛНИЧКИ ПОСТЕЛИ	медицински работници				останати медицински работници		постели		
		лекари		останати медицински работници		на лекар вкупно	на лекар специјалист	на лекар вкупно	на лекар специјалист	на останати медицински работници
		вкупно	од нив специјалист и	вкупно	од нив со нижа сс					
1	2	3	4	5	6	7	8	9	10	11
2010	54	11	11	32	0	2.9	2.9	4.9	4.9	1.7
2012	54	13	10	28	0	2.2	2.8	4.2	5.4	1.9
2014	54	12	1	27	0	2.3	27.0	4.5	54.0	2.0
2016	54	18	14	41	1	2.3	2.9	3.0	3.9	1.3

Обем на извршена работа и ефикасност во користењето на постелните капацитети

	2010	2012	2014	2016
број на болнички постели	54	54	54	54
број на постели на 1000 жители-РМ	0.03	0.03	0.03	0.03
број на зафатени постели во текот на годината	26	23	22	21
зафатеност на постелите во денови	173	157	147	140
стапка на зафатеност на постелите во %	47.5	43.0	40.1	38.3
стапка на празни постели во %	52.5	57.0	59.9	61.7
број на пациенти по кревет	27	29	31	32
интервал на обрт	7.09	7.24	7.06	7.11
број на испишани болни	1460	1558	1675	1716
број на денови на болничко лекување	9364	8489	7931	7564
просечно траење на лекувањето	6.4	5.4	4.7	4.4
стапка на хоспитализација /1000 жители-РМ	0.7	0.8	0.8	0.8
зафатени постели /1000 жители-РМ	0.01	0.01	0.01	0.01



**БОЛНИЧКИ ЗДРАВСТВЕНИ УСТАНОВИ - болничка дејност на терциерно ниво
ЈЗУ УНИВЕРЗИТЕТСКА КАРИЛ Скопје**

Медицински работници и болнички постели

Година	БОЛНИЧКИ ПОСТЕЛИ	медицински работници				останати медицински работници		постели		
		лекари		останати медицински работници		на лекар вкупно	на лекар специјалист	на лекар вкупно	на лекар специјалист	на останати медицински работници
		вкупно	од нив специјалисти	вкупно	од нив со низа сс					
1	2	3	4	5	6	7	8	9	10	11
2010	15	30	25	56	0	1.9	2.2	0.5	0.6	0.3
2012	18	31	23	62	0	2.0	2.7	0.6	0.8	0.3
2014	18	37	24	62	0	1.7	2.6	0.5	0.8	0.3
2016	18	58	31	73	0	1.3	2.4	0.3	0.6	0.2

Обем на извршена работа и ефикасност во користењето на постелните капацитети

	2010	2012	2014	2016
број на болнички постели	15	18	18	18
број на постели на 1000 жители-РМ	0.01	0.01	0.01	0.01
број на зафатени постели во текот на годината	15	17	14	15
зафатеност на постелите во денови	365	355	291	305
стапка на зафатеност на постелите во %	100.0	97.0	79.4	83.4
стапка на празни постели во %	0.0	3.0	20.6	16.6
број на пациенти по кревет	59	53	58	56
интервал на обрт	0.00	0.21	1.29	1.08
број на испишани болни	888	951	1051	1012
број на денови на болничко лекување	5477	6390	5233	5495
просечно траење на лекувањето	6.2	6.7	5.0	5.4
стапка на хоспитализација /1000 жители-РМ	0.4	0.5	0.5	0.5
зафатени постели /1000 жители-РМ	0.01	0.01	0.01	0.01



БОЛНИЧКИ ЗДРАВСТВЕНИ УСТАНОВИ - болничка дејност на терциерно ниво
ЈЗУ УНИВЕРЗИТЕТСКА КЛИНИКА ЗА ГАК Скопје
 Гинекологија

Медицински работници и болнички постели

Година	БОЛНИЧКИ ПОСТЕЛИ	медицински работници				останати медицински работници		постели		
		лекари		останати медицински работници		на лекар вкупно	на лекар специјалист	на лекар вкупно	на лекар специјалист	на останати медицински работници
		вкупно	од нив специјалист и	вкупно	од нив со нижа сс					
1	2	3	4	5	6	7	8	9	10	11
2010	130	39	39	85	16	2.2	2.2	3.3	3.3	1.5
2012	105	48	37	97	23	2.0	2.6	2.2	2.8	1.1
2014	94	9	9	20	0	2.2	2.2	10.4	10.4	4.7
2016	94	36	35	66	0	1.8	1.9	2.6	2.7	1.4

Обем на извршена работа и ефикасност во користењето на постелните капацитети

	2010	2012	2014	2016
број на болнички постели	130	105	94	94
број на постели на 1000 жители-РМ	0.06	0.05	0.05	0.05
број на зафатени постели во текот на годината	76	88	111	123
зафатеност на постелите во денови	214	306	433	479
стапка на зафатеност на постелите во %	58.7	83.7	118.3	130.7
стапка на празни постели во %	41.3	16.3	-18.3	-30.7
број на пациенти по кревет	56	72	94	95
интервал на обрт	2.70	0.83	-0.71	-1.18
број на испишани болни	7252	7603	8817	8930
број на денови на болничко лекување	27835	32156	40685	44983
просечно траење на лекувањето	3.8	4.2	4.6	5.0
стапка на хоспитализација /1000 жители-РМ	3.5	3.7	4.3	4.3
зафатени постели /1000 жители-РМ	0.04	0.04	0.05	0.06



БОЛНИЧКИ ЗДРАВСТВЕНИ УСТАНОВИ - болничка дејност на терциерно ниво
ЈЗУ УНИВЕРЗИТЕТСКА КЛИНИКА ЗА ГАК Скопје
Акушерство

Медицински работници и болнички постели

Година	БОЛНИЧКИ ПОСТЕЛИ	медицински работници				останати медицински работници		постели		
		лекари		останати медицински работници		на лекар вкупно	на лекар специјалист	на лекар вкупно	на лекар специјалист	на останати медицински работници
		вкупно	од нив специјалисти	вкупно	од нив со низа сс					
1	2	3	4	5	6	7	8	9	10	11
2010	64	27	20	78	13	2.9	3.9	2.4	3.2	0.8
2012	52	26	23	43	13	1.7	1.9	2.0	2.3	1.2
2014	73	17	16	20	0	1.2	1.3	4.3	4.6	3.7
2016	73	31	27	94	0	3.0	3.5	2.4	2.7	0.8

Обем на извршена работа и ефикасност во користењето на постелните капацитети

	2010	2012	2014	2016
број на болнички постели	64	52	73	73
број на постели на 1000 жители-РМ	0.03	0.03	0.04	0.04
број на зафатени постели во текот на годината	47	53	50	65
зафатеност на постелите во денови	271	376	251	324
стапка на зафатеност на постелите во %	74.1	102.7	68.5	88.4
стапка на празни постели во %	25.9	-2.7	31.5	11.6
број на пациенти по кревет	76	84	75	72
интервал на обрт	1.24	-0.12	1.55	0.59
број на испишани болни	4880	4392	5440	5271
број на денови на болничко лекување	17313	19555	18305	23631
просечно траење на лекувањето	3.5	4.5	3.4	4.5
стапка на хоспитализација /1000 жители-РМ	2.4	2.1	2.6	2.5
зафатени постели /1000 жители-РМ	0.02	0.03	0.02	0.03



**БОЛНИЧКИ ЗДРАВСТВЕНИ УСТАНОВИ - болничка дејност на терциерно ниво
ЈЗУ УНИВЕРЗИТЕТСКА КЛИНИКА ЗА ОРТОПЕДСКИ БОЛЕСТИ Скопје**

Медицински работници и болнички постели

Година	БОЛНИЧКИ ПОСТЕЛИ	медицински работници				останати медицински работници		постели		
		лекари		останати медицински работници		на лекар вкупно	на лекар специјалист	на лекар вкупно	на лекар специјалист	на останати медицински работници
		вкупно	од нив специјалисти	вкупно	од нив со низа сс					
1	2	3	4	5	6	7	8	9	10	11
2010	158	28	24	63	10	2.3	2.6	5.6	6.6	2.5
2012	135	27	24	58	5	2.1	2.4	5.0	5.6	2.3
2014	135	31	28	57	6	1.8	2.0	4.4	4.8	2.4
2016	135	31	31	48	1	1.5	1.5	4.4	4.4	2.8

Обем на извршена работа и ефикасност во користењето на постелните капацитети

	2010	2012	2014	2016
број на болнички постели	158	135	135	135
број на постели на 1000 жители-РМ	0.08	0.07	0.07	0.06
број на зафатени постели во текот на годината	50	38	41	34
зафатеност на постелите во денови	114	103	112	92
стапка на зафатеност на постелите во %	31.4	28.0	30.6	25.1
стапка на празни постели во %	68.6	72.0	69.4	74.9
број на пациенти по кревет	13	13	15	14
интервал на обрт	19.88	20.26	16.39	19.51
број на испишани болни	1991	1755	2091	1897
број на денови на болничко лекување	18080	13858	15130	12409
просечно траење на лекувањето	9.1	7.9	7.2	6.5
стапка на хоспитализација /1000 жители-РМ	1.0	0.9	1.0	0.9
зафатени постели /1000 жители-РМ	0.02	0.02	0.02	0.02



**БОЛНИЧКИ ЗДРАВСТВЕНИ УСТАНОВИ - болничка дејност на терциерно ниво
ЈЗУ УНИВЕРЗИТЕТСКА КЛИНИКА ЗА УВО, НОС И ГРЛО Скопје**

Медицински работници и болнички постели

Година	БОЛНИЧКИ ПОСТЕЛИ	медицински работници				останати медицински работници		постели		
		лекари		останати медицински работници		на лекар вкупно	на лекар специјалист	на лекар вкупно	на лекар специјалист	на останати медицински работници
		вкупно	од нив специјалист и	вкупно	од нив со нижа сс					
1	2	3	4	5	6	7	8	9	10	11
2010	58	19	16	42	2	2.2	2.6	3.1	3.6	1.4
2012	58	16	16	36	0	2.3	2.3	3.6	3.6	1.6
2014	58	19	18	29	0	1.5	1.6	3.1	3.2	2.0
2016	58	19	18	38	0	2.0	2.1	3.1	3.2	1.5

Обем на извршена работа и ефикасност во користењето на постелните капацитети

	2010	2012	2014	2016
број на болнички постели	58	58	58	58
број на постели на 1000 жители-РМ	0.03	0.03	0.03	0.03
број на зафатени постели во текот на годината	19	20	25	27
зафатеност на постелите во денови	121	126	155	171
стапка на зафатеност на постелите во %	33.2	34.3	42.4	46.7
стапка на празни постели во %	66.8	65.7	57.6	53.3
број на пациенти по кревет	29	29	36	37
интервал на обрт	8.27	8.31	5.77	5.20
број на испишани болни	1709	1678	2116	2173
број на денови на болничко лекување	7033	7286	9010	9918
просечно траење на лекувањето	4.1	4.3	4.3	4.6
стапка на хоспитализација /1000 жители-РМ	0.8	0.8	1.0	1.0
зафатени постели /1000 жители-РМ	0.01	0.01	0.01	0.01



**БОЛНИЧКИ ЗДРАВСТВЕНИ УСТАНОВИ - болничка дејност на терциерно ниво
ЈЗУ УНИВЕРЗИТЕТСКА КЛИНИКА ЗА ОЧНИ БОЛЕСТИ Скопје**

Медицински работници и болнички постели

Година	БОЛНИЧКИ ПОСТЕЛИ	медицински работници				останати медицински работници		постели		
		лекари		останати медицински работници		на лекар вкупно	на лекар специјалист	на лекар вкупно	на лекар специјалист	на останати медицински работници
		вкупно	од нив специјалист и	вкупно	од нив со нижа сс					
1	2	3	4	5	6	7	8	9	10	11
2010	79	16	14	30	2	1.9	2.1	4.9	5.6	2.6
2012	79	13	13	32	8	2.5	2.5	6.1	6.1	2.5
2014	79	12	10	26	0	2.2	2.6	6.6	7.9	3.0
2016	79	13	10	37	0	2.8	3.7	6.1	7.9	2.1

Обем на извршена работа и ефикасност во користењето на постелните капацитети

	2010	2012	2014	2016
број на болнички постели	79	79	79	79
број на постели на 1000 жители-РМ	0.04	0.04	0.04	0.04
број на зафатени постели во текот на годината	15	6	3	4
зафатеност на постелите во денови	69	29	15	17
стапка на зафатеност на постелите во %	19.0	7.9	4.1	4.5
стапка на празни постели во %	81.0	92.1	95.9	95.5
број на пациенти по кревет	26	14	13	14
интервал на обрт	11.56	24.12	26.10	25.19
број на испишани болни	2020	1104	1062	1096
број на денови на болничко лекување	5485	2281	1196	1307
просечно траење на лекувањето	2.7	2.1	1.1	1.2
стапка на хоспитализација /1000 жители-РМ	1.0	0.5	0.5	0.5
зафатени постели /1000 жители-РМ	0.01	0.003	0.002	0.002



**БОЛНИЧКИ ЗДРАВСТВЕНИ УСТАНОВИ - болничка дејност на терциерно ниво
ЈЗУ КЛИНИКА ЗА МАКСИЛОФАЦИЈАЛНА ХИРУРГИЈА, Скопје**

Медицински работници и болнички постели

Година	БОЛНИЧКИ ПОСТЕЛИ	медицински работници				останати медицински работници		постели		
		лекари+стоматолози		останати медицински работници		на лекар вкупно	на лекар специјалист	на лекар вкупно	на лекар специјалист	на останати медицински работници
		вкупно	од нив специјалисти	вкупно	од нив со нижа сс					
1	2	3	4	5	6	7	8	9	10	11
2010	35	1+11	1+11	10	0	0.8	0.8	2.9	2.9	3.5
2012	29	1+12	1+12	9	0	0.7	0.7	2.2	2.2	3.2
2014	29	1+12	1+12	9	0	0.7	0.7	2.2	2.2	3.2
2016	29	2+10	1+10	12	0	0.9	0.9	2.2	2.2	2.4

Обем на извршена работа и ефикасност во користењето на постелните капацитети

	2010	2012	2014	2016
број на болнички постели	35	29	29	29
број на постели на 1000 жители-РМ	0.02	0.01	0.01	0.01
број на зафатени постели во текот на годината	12	12	13	12
зафатеност на постелите во денови	125	153	164	155
стапка на зафатеност на постелите во %	34.2	41.9	44.8	42.3
стапка на празни постели во %	65.8	58.1	55.2	57.7
број на пациенти по кревет	22	30	37	36
интервал на обрт	10.89	7.09	5.43	5.79
број на испишани болни	772	869	1079	1057
број на денови на болничко лекување	4371	4449	4759	4490
просечно траење на лекувањето	5.7	5.1	4.4	4.2
стапка на хоспитализација /1000 жители-РМ	0.4	0.4	0.5	0.5
зафатени постели /1000 жители-РМ	0.01	0.01	0.01	0.01



**БОЛНИЧКИ ЗДРАВСТВЕНИ УСТАНОВИ - болничка дејност на секундарно ниво
ЈЗУ УНИВЕРЗИТЕТСКА КЛИНИКА ПО ХИРУРШКИ БОЛЕСТИ СВ. НАУМ ОХРИДСКИ, Скопје**

Медицински работници и болнички постели

Година	БОЛНИЧКИ ПОСТЕЛИ	медицински работници				останати медицински работници		постели		
		лекари		останати медицински работници		на лекар вкупно	на лекар специјалист	на лекар вкупно	на лекар специјалист	на останати медицински работници
		вкупно	од нив специјалист и	вкупно	од нив со нижа сс					
1	2	3	4	5	6	7	8	9	10	11
2010	171	40	39	85	25	2.1	2.2	4.3	4.4	2.0
2012	140	60	45	127	0	2.1	2.8	2.3	3.1	1.1
2014	140	63	48	130	0	2.1	2.7	2.2	2.9	1.1
2016	140	66	43	174	7	2.6	4.0	2.1	3.3	0.8

Обем на извршена работа и ефикасност во користењето на постелните капацитети

	2010	2012	2014	2016
број на болнички постели	171	140	140	140
број на постели на 1000 жители-РМ	0.08	0.07	0.07	0.07
број на зафатени постели во текот на годината	80	83	88	81
зафатеност на постелите во денови	170	216	231	212
стапка на зафатеност на постелите во %	46.6	59.1	63.1	58.0
стапка на празни постели во %	53.4	40.9	36.9	42.0
број на пациенти по кревет	34	41	43	40
интервал на обрт	5.74	3.63	3.14	3.85
број на испишани болни	5804	5771	6022	5595
број на денови на болничко лекување	29111	30294	32353	29706
просечно траење на лекувањето	5.0	5.2	5.4	5.3
стапка на хоспитализација /1000 жители-РМ	2.8	2.8	2.9	2.7
зафатени постели /1000 жители-РМ	0.04	0.04	0.04	0.04



**БОЛНИЧКИ ЗДРАВСТВЕНИ УСТАНОВИ - болничка дејност на секундарно ниво
ЈЗУ ЗАВОД ЗА РЕХАБИЛИТАЦИЈА НА СЛУХ, ГОВОР И ГЛАС Скопје**

Медицински работници и болнички постели

Година	БОЛНИЧКИ ПОСТЕЛИ	медицински работници				останати медицински работници		постели		
		сурдолози, психолог, педагог, лингвист		останати медицински работници		на лекар вкупно	на лекар специјалист	на лекар вкупно	на лекар специјалист	на останати медицински работници
		вкупно	од нив специјалисти	вкупно	од нив со нижа сс					
1	2	3	4	5	6	7	8	9	10	11
2010	30	2	2	7	1	3.5	3.5	15.0	15.0	4.3
2012	30	2	2	5	1	2.5	2.5	15.0	15.0	6.0
2014	30	1	1	4	1	4.0	4.0	30.0	30.0	7.5
2016	30	5	0	2	0	0.4		6.0		15.0

Обем на извршена работа и ефикасност во користењето на постелните капацитети

	2010	2012	2014	2016
број на болнички постели	30	30	30	30
број на постели на 1000 жители-Ск	0.05	0.05	0.05	0.05
број на зафатени постели во текот на годината	14	7	12	2
зафатеност на постелите во денови	173	87	142	29
стапка на зафатеност на постелите во %	47.4	23.8	38.8	7.8
стапка на празни постели во %	52.6	76.2	61.2	92.2
број на пациенти по кревет	2	1	1	1
интервал на обрт	117.55	214.59	197.74	273.51
број на испишани болни	49	39	34	37
број на денови на болничко лекување	5190	2611	4257	860
просечно траење на лекувањето	105.9	66.9	125.2	23.2
стапка на хоспитализација /1000 жители-Ск	0.1	0.1	0.1	0.1
зафатени постели /1000 жители-Ск	0.02	0.01	0.02	0.00



**БОЛНИЧКИ ЗДРАВСТВЕНИ УСТАНОВИ - болничка дејност на секундарно ниво
ЈЗУ ИНСТИТУТ ПО БЕЛОДРОБНИ ЗАБОЛУВАЊА КАЈ ДЕЦАТА КОЗЛЕ, Скопје**

Медицински работници и болнички постели

Година	БОЛНИЧКИ ПОСТЕЛИ	медицински работници				останати медицински работници		постели		
		лекари		останати медицински работници		на лекар вкупно	на лекар специјалист	на лекар вкупно	на лекар специјалист	на останати медицински работници
		вкупно	од нив специјалисти	вкупно	од нив со нижа сс					
1	2	3	4	5	6	7	8	9	10	11
2010	146	21	21	57	0	2.7	2.7	7.0	7.0	2.6
2012	146	23	19	64	0	2.8	3.4	6.3	7.7	2.3
2014	146	36	25	71	0	2.0	2.8	4.1	5.8	2.1
2016	106	30	18	69	0	2.3	3.8	3.5	5.9	1.5

Обем на извршена работа и ефикасност во користењето на постелните капацитети

	2010	2012	2014	2016
број на болнички постели	146	146	146	106
број на постели на 1000 жители-Ск	0.24	0.24	0.24	0.17
број на зафатени постели во текот на годината	67	80	67	69
зафатеност на постелите во денови	167	201	169	237
стапка на зафатеност на постелите во %	45.8	55.0	46.2	64.7
стапка на празни постели во %	54.2	45.0	53.8	35.3
број на пациенти по кревет	27	21	23	35
интервал на обрт	7.30	7.73	8.45	3.73
број на испишани болни	3953	3110	3401	3673
број на денови на болничко лекување	24414	29400	24692	25084
просечно траење на лекувањето	6.2	9.5	7.3	6.8
стапка на хоспитализација /1000 жители-Ск	6.5	5.1	5.5	5.9
зафатени постели /1000 жители-Ск	0.11	0.13	0.11	0.11



**БОЛНИЧКИ ЗДРАВСТВЕНИ УСТАНОВИ - болничка дејност на секундарно ниво
КАТЛАНОВСКА БАЊА ДОО Катланово**

Медицински работници и болнички постели

Година	БОЛНИЧКИ ПОСТЕЛИ	медицински работници				останати медицински работници		постели		
		лекари		останати медицински работници		на лекар вкупно	на лекар специјалист	на лекар вкупно	на лекар специјалист	на останати медицински работници
		вкупно	од нив специјалисти	вкупно	од нив со низа сс					
1	2	3	4	5	6	7	8	9	10	11
2010	180	5	5	9	2	1.8	1.8	36.0	36.0	20.0
2012	180	5	5	18	0	3.6	3.6	36.0	36.0	10.0
2014	180	5	5	9	1	1.8	1.8	36.0	36.0	20.0
2016	180	5	5	6	0	1.2	1.2	36.0	36.0	30.0

Обем на извршена работа и ефикасност во користењето на постелните капацитети

	2010	2012	2014	2016
број на болнички постели	180	180	180	180
број на постели на 1000 жители-Ск	0.30	0.29	0.29	0.29
број на зафатени постели во текот на годината	70	67	65	58
зафатеност на постелите во денови	141	135	133	118
стапка на зафатеност на постелите во %	38.7	37.0	36.3	32.1
стапка на празни постели во %	61.3	63.0	63.7	67.9
број на пациенти по кревет	7	7	7	6
интервал на обрт	32.16	34.13	34.34	44.68
број на испишани болни	1252	1217	1223	1001
број на денови на болничко лекување	25439	24344	23886	21160
просечно траење на лекувањето	20.3	20.0	19.5	21.1
стапка на хоспитализација /1000 жители-Ск	2.1	2.0	2.0	1.6
зафатени постели /1000 жители-Ск	0.12	0.11	0.11	0.09



БОЛНИЧКИ ЗДРАВСТВЕНИ УСТАНОВИ - болничка дејност на секундарно ниво
ЈЗУ СПЕЦИЈАЛНА БОЛНИЦА ПО ГИНЕКОЛОГИЈА И АКУШЕРСТВО МАЈКА ТЕРЕЗА, Скопје
 Гинекологија

Медицински работници и болнички постели

Година	БОЛНИЧКИ ПОСТЕЛИ	медицински работници				останати медицински работници		постели		
		лекари		останати медицински работници		на лекар вкупно	на лекар специјалист	на лекар вкупно	на лекар специјалист	на останати медицински работници
		вкупно	од нив специјалисти	вкупно	од нив со низа сс					
1	2	3	4	5	6	7	8	9	10	11
2010	58	15	14	29	0	1.9	2.1	3.9	4.1	2.0
2012	58	11	6	22	0	2.0	3.7	5.3	9.7	2.6
2014	58	16	9	21	0	1.3	2.3	3.6	6.4	2.8
2016	50	13	9	19	0	1.5	2.1	3.8	5.6	2.6

Обем на извршена работа и ефикасност во користењето на постелните капацитети

	2010	2012	2014	2016
број на болнички постели	58	58	58	50
број на постели на 1000 жители-Ск	0.10	0.09	0.09	0.08
број на зафатени постели во текот на годината	14	13	14	9
зафатеност на постелите во денови	90	79	91	62
стапка на зафатеност на постелите во %	24.6	21.6	24.9	17.1
стапка на празни постели во %	75.4	78.4	75.1	82.9
број на пациенти по кревет	33	30	31	35
интервал на обрт	8.37	9.71	8.81	8.75
број на испишани болни	1908	1714	1811	1735
број на денови на болничко лекување	5206	4591	5282	3121
просечно траење на лекувањето	2.7	2.7	2.9	1.8
стапка на хоспитализација /1000 жители-Ск	3.2	2.8	2.9	2.8
зафатени постели /1000 жители-Ск	0.02	0.02	0.02	0.01



БОЛНИЧКИ ЗДРАВСТВЕНИ УСТАНОВИ - болничка дејност на секундарно ниво
ЈЗУ СПЕЦИЈАЛНА БОЛНИЦА ПО ГИНЕКОЛОГИЈА И АКУШЕРСТВО МАЈКА ТЕРЕЗА, Скопје
Акушерство

Медицински работници и болнички постели

Година	БОЛНИЧКИ ПОСТЕЛИ	медицински работници				останати медицински работници		постели		
		лекари		останати медицински работници		на лекар вкупно	на лекар специјалист	на лекар вкупно	на лекар специјалист	на останати медицински работници
		вкупно	од нив специјалисти	вкупно	од нив со низа сс					
1	2	3	4	5	6	7	8	9	10	11
2010	45	19	10	35	0	1.8	3.5	2.4	4.5	1.3
2012	45	24	14	41	0	1.7	2.9	1.9	3.2	1.1
2014	45	25	13	50	0	2.0	3.8	1.8	3.5	0.9
2016	36	27	19	52	0	1.9	2.7	1.3	1.9	0.7

Обем на извршена работа и ефикасност во користењето на постелните капацитети

	2010	2012	2014	2016
број на болнички постели	45	45	45	36
број на постели на 1000 жители-Ск	0.07	0.07	0.07	0.06
број на зафатени постели во текот на годината	38	33	36	36
зафатеност на постелите во денови	305	265	290	364
стапка на зафатеност на постелите во %	83.6	72.5	79.3	99.4
стапка на празни постели во %	16.4	27.5	20.7	0.6
број на пациенти по кревет	71	62	63	96
интервал на обрт	0.85	1.62	1.19	0.02
број на испишани болни	3196	2790	2854	3462
број на денови на болничко лекување	13724	11937	13068	13092
просечно траење на лекувањето	4.3	4.3	4.6	3.8
стапка на хоспитализација /1000 жители-Ск	5.3	4.6	4.6	5.6
зафатени постели /1000 жители-Ск	0.06	0.05	0.06	0.06



**БОЛНИЧКИ ЗДРАВСТВЕНИ УСТАНОВИ - болничка дејност на секундарно ниво
ЈЗУ ГРАДСКА ОПШТА БОЛНИЦА 8-МИ СЕПТЕМВРИ, Скопје**

Медицински работници и болнички постели

Година	БОЛНИЧКИ ПОСТЕЛИ	медицински работници				останати медицински работници		постели		
		лекари		останати медицински работници		на лекар вкупно	на лекар специјалист	на лекар вкупно	на лекар специјалист	на останати медицински работници
		вкупно	од нив специјалист и	вкупно	од нив со нижа сс					
1	2	3	4	5	6	7	8	9	10	11
2010	313	54	45	99	0	1.8	2.2	5.8	7.0	3.2
2012	308	103	71	149	2	1.4	2.1	3.0	4.3	2.1
2014	314	113	98	134	0	1.2	1.4	2.8	3.2	2.3
2016	367	160	113	248	0	1.6	2.2	2.3	3.2	1.5

Обем на извршена работа и ефикасност во користењето на постелните капацитети

	2010	2012	2014	2016
број на болнички постели	313	308	314	367
број на постели на 1000 жители-Ск	0.52	0.50	0.51	0.59
број на зафатени постели во текот на годината	168	221	249	273
зафатеност на постелите во денови	196	263	291	272
стапка на зафатеност на постелите во %	53.6	71.8	79.4	74.4
стапка на празни постели во %	46.4	28.2	20.6	25.6
број на пациенти по кревет	21	34	44	41
интервал на обрт	7.92	3.03	1.71	2.31
број на испишани болни	6695	10493	13842	14887
број на денови на болничко лекување	61198	80945	91218	99909
просечно траење на лекувањето	9.1	7.7	6.6	6.7
стапка на хоспитализација /1000 жители-Ск	11.1	17.2	22.4	24.0
зафатени постели /1000 жители-Ск	0.28	0.36	0.40	0.44



**БОЛНИЧКИ ЗДРАВСТВЕНИ УСТАНОВИ - болничка дејност на секундарно ниво
ЈЗУ ПСИХИЈАТРИСКА БОЛНИЦА СКОПЈЕ, Скопје**

Медицински работници и болнички постели

Година	БОЛНИЧКИ ПОСТЕЛИ	медицински работници				останати медицински работници		постели		
		лекари		останати медицински работници		на лекар вкупно	на лекар специјалист	на лекар вкупно	на лекар специјалист	на останати медицински работници
		вкупно	од нив специјалисти	вкупно	од нив со низа сс					
1	2	3	4	5	6	7	8	9	10	11
2010	461	29	27	164	31	5.7	6.1	15.9	17.1	2.8
2012	377	24	22	134	8	5.6	6.1	15.7	17.1	2.8
2014	377	26	22	131	9	5.0	6.0	14.5	17.1	2.9
2016	388	21	20	127	6	6.0	6.4	18.5	19.4	3.1

Обем на извршена работа и ефикасност во користењето на постелните капацитети

	2010	2012	2014	2016
број на болнички постели	461	377	377	388
број на постели на 1000 жители-Ск	0.76	0.62	0.61	0.62
број на зафатени постели во текот на годината	465	609	376	340
зафатеност на постелите во денови	368	591	365	321
стапка на зафатеност на постелите во %	100.8	161.6	99.7	87.7
стапка на празни постели во %	-0.8	-61.6	0.3	12.3
број на пациенти по кревет	3	2	2	2
интервал на обрт	-1.13	-95.63	0.41	20.84
број на испишани болни	1203	889	907	841
број на денови на болничко лекување	169625	222995	137607	124480
просечно траење на лекувањето	141.0	250.8	151.7	148.0
стапка на хоспитализација /1000 жители-Ск	2.0	1.5	1.5	1.4
зафатени постели /1000 жители-Ск	0.77	1.00	0.61	0.55



**БОЛНИЧКИ ЗДРАВСТВЕНИ УСТАНОВИ - болничка дејност на секундарно ниво
ЈЗУ ИНСТИТУТ ЗА БЕЛОДРОБНИ ЗАБОЛУВАЊА И ТУБЕРКУЛОЗА, Скопје**

Медицински работници и болнички постели

Година	БОЛНИЧКИ ПОСТЕЛИ	медицински работници				останати медицински работници		постели		
		лекари		останати медицински работници		на лекар вкупно	на лекар специјалист	на лекар вкупно	на лекар специјалист	на останати медицински работници
		вкупно	од нив специјалисти	вкупно	од нив со низа сс					
1	2	3	4	5	6	7	8	9	10	11
2010	94	13	13	17	0	1.3	1.3	7.2	7.2	5.5
2012	87	12	11	22	0	1.8	2.0	7.3	7.9	4.0
2014	72	11	11	19	0	1.7	1.7	6.5	6.5	3.8
2016	72	13	11	28	4	2.2	2.5	5.5	6.5	2.6

Обем на извршена работа и ефикасност во користењето на постелните капацитети

	2010	2012	2014	2016
број на болнички постели	94	87	72	72
број на постели на 1000 жители-Ск	0.16	0.14	0.12	0.12
број на зафатени постели во текот на годината	58	47	54	35
зафатеност на постелите во денови	224	199	273	180
стапка на зафатеност на постелите во %	61.3	54.3	74.6	49.1
стапка на празни постели во %	38.7	45.7	25.4	50.9
број на пациенти по кревет	15	14	23	18
интервал на обрт	9.31	11.58	4.08	10.57
број на испишани болни	1425	1257	1637	1270
број на денови на болничко лекување	21041	17289	19669	12926
просечно траење на лекувањето	14.8	13.8	12.0	10.2
стапка на хоспитализација /1000 жители-Ск	2.4	2.1	2.7	2.0
зафатени постели /1000 жители-Ск	0.10	0.08	0.09	0.06



**БОЛНИЧКИ ЗДРАВСТВЕНИ УСТАНОВИ - болничка дејност на секундарно ниво
ЈЗУ ЗАВОД ЗА ФИЗИКАЛНА МЕДИЦИНА И РЕХАБИЛИТАЦИЈА, Скопје**

Медицински работници и болнички постели

Година	БОЛНИЧКИ ПОСТЕЛИ	медицински работници				останати медицински работници		постели		
		лекари		останати медицински работници		на лекар вкупно	на лекар специјалист	на лекар вкупно	на лекар специјалист	на останати медицински работници
		вкупно	од нив специјалист и	вкупно	од нив со нижа сс					
1	2	3	4	5	6	7	8	9	10	11
2010	215	15	15	37	1	2.5	2.5	14.3	14.3	5.8
2012	215	12	12	37	0	3.1	3.1	17.9	17.9	5.8
2014	215	14	13	36	1	2.6	2.8	15.4	16.5	6.0
2016	215	14	13	41	1	2.9	3.2	15.4	16.5	5.2

Обем на извршена работа и ефикасност во користењето на постелните капацитети

	2010	2012	2014	2016
број на болнички постели	215	215	215	215
број на постели на 1000 жители-Ск	0.36	0.35	0.35	0.35
број на зафатени постели во текот на годината	143	143	137	138
зафатеност на постелите во денови	244	243	233	235
стапка на зафатеност на постелите во %	66.7	66.4	63.8	64.2
стапка на празни постели во %	33.3	33.6	36.2	35.8
број на пациенти по кревет	11	11	11	11
интервал на обрт	11.15	11.27	12.35	12.11
број на испишани болни	2342	2349	2307	2324
број на денови на болничко лекување	52369	52220	50194	50538
просечно траење на лекувањето	22.4	22.2	21.8	21.7
стапка на хоспитализација /1000 жители-Ск	3.9	3.8	3.7	3.7
зафатени постели /1000 жители-Ск	0.24	0.23	0.22	0.22



БОЛНИЧКИ ЗДРАВСТВЕНИ УСТАНОВИ - болничка дејност на секундарно ниво
ЈЗУ GERONTOЛОШКИ ЗАВОД 13 НОЕМВРИ, Скопје
Геријатрија-Сју Рајдер Скопје

Медицински работници и болнички постели

Година	БОЛНИЧКИ ПОСТЕЛИ	медицински работници				останати медицински работници		постели		
		лекари		останати медицински работници		на лекар вкупно	на лекар специјалист	на лекар вкупно	на лекар специјалист	на останати медицински работници
		вкупно	од нив специјалисти	вкупно	од нив со низа сс					
1	2	3	4	5	6	7	8	9	10	11
2010	290	8	7	67	8	8.4	9.6	36.3	41.4	4.3
2012	275	11	8	58	1	5.3	7.3	25.0	34.4	4.7
2014	270	19	12	75	10	3.9	6.3	14.2	22.5	3.6
2016	267	16	10	93	8	5.8	9.3	16.7	26.7	2.9

Обем на извршена работа и ефикасност во користењето на постелните капацитети

	2010	2012	2014	2016
број на болнички постели	290	275	270	267
број на постели на 1000 жители-Ск	0.48	0.45	0.44	0.43
број на зафатени постели во текот на годината	211	270	262	213
зафатеност на постелите во денови	265	360	355	292
стапка на зафатеност на постелите во %	72.7	98.3	97.1	79.9
стапка на празни постели во %	27.3	1.7	2.9	20.1
број на пациенти по кревет	4	5	3	2
интервал на обрт	28.11	1.27	3.71	30.10
број на испишани болни	1029	1363	777	653
број на денови на болничко лекување	76922	98921	95935	78066
просечно траење на лекувањето	74.8	72.6	123.5	119.5
стапка на хоспитализација /1000 жители-Ск	1.7	2.2	1.3	1.1
зафатени постели /1000 жители-Ск	0.35	0.44	0.42	0.34



**БОЛНИЧКИ ЗДРАВСТВЕНИ УСТАНОВИ - болничка дејност на секундарно ниво
ПЗУ СПЕЦИЈАЛНА БОЛНИЦА ЗА ХИРУРШКИ БОЛЕСТИ ФИЛИП ВТОРИ, Скопје**

Медицински работници и болнички постели

Година	БОЛНИЧКИ ПОСТЕЛИ	медицински работници				останати медицински работници		постели		
		лекари		останати медицински работници		на лекар вкупно	на лекар специјалист	на лекар вкупно	на лекар специјалист	на останати медицински работници
		вкупно	од нив специјалисти	вкупно	од нив со низа сс					
1	2	3	4	5	6	7	8	9	10	11
2010	42	31	19	84	0	2.7	4.4	1.4	2.2	0.5
2012	60	32	22	78	0	2.4	3.5	1.9	2.7	0.8
2014	60	31	17	74	0	2.4	4.4	1.9	3.5	0.8
2016	128	33	23	83	0	2.5	3.6	3.9	5.6	1.5

Обем на извршена работа и ефикасност во користењето на постелните капацитети

	2010	2012	2014	2016
број на болнички постели	42	60	60	128
број на постели на 1000 жители-Ск	0.07	0.10	0.10	0.21
број на зафатени постели во текот на годината	46	42	42	50
зафатеност на постелите во денови	403	255	256	144
стапка на зафатеност на постелите во %	110.3	69.8	69.8	39.4
стапка на празни постели во %	-10.3	30.2	30.2	60.6
број на пациенти по кревет	70	51	46	26
интервал на обрт	-0.53	2.17	2.38	8.45
број на испишани болни	2952	3066	2782	3356
број на денови на болничко лекување	16905	15320	15334	18480
просечно траење на лекувањето	5.7	5.0	5.5	5.5
стапка на хоспитализација /1000 жители-Ск	4.9	5.0	4.5	5.4
зафатени постели /1000 жители-Ск	0.08	0.07	0.07	0.08



БОЛНИЧКИ ЗДРАВСТВЕНИ УСТАНОВИ - болничка дејност на секундарно ниво
ПЗУ ОПШТА БОЛНИЦА РЕ-МЕДИКА, Скопје
Хирургија

Медицински работници и болнички постели

Година	БОЛНИЧКИ ПОСТЕЛИ	медицински работници				останати медицински работници		постели		
		лекари		останати медицински работници		на лекар вкупно	на лекар специјалист	на лекар вкупно	на лекар специјалист	на останати медицински работници
		вкупно	од нив специјалисти	вкупно	од нив со низа сс					
1	2	3	4	5	6	7	8	9	10	11
2010	10	10	10	26	0	2.6	2.6	1.0	1.0	0.4
2012	10	14	14	33	0	2.4	2.4	0.7	0.7	0.3
2014	10	18	18	31	0	1.7	1.7	0.6	0.6	0.3
2016	10	13	7	30	0	2.3	4.3	0.8	1.4	0.3

Обем на извршена работа и ефикасност во користењето на постелните капацитети

	2010	2012	2014	2016
број на болнички постели	10	10	10	10
број на постели на 1000 жители-Ск	0.017	0.02	0.02	0.02
број на зафатени постели во текот на годината	9	8	9	10
зафатеност на постелите во денови	328	285	332	374
стапка на зафатеност на постелите во %	89.9	77.8	90.6	102.2
стапка на празни постели во %	10.1	22.2	9.4	-2.2
број на пациенти по кревет	194	152	176	188
интервал на обрт	0.19	0.53	0.20	-0.04
број на испишани болни	1935	1523	1757	1879
број на денови на болничко лекување	3281	2846	3316	3739
просечно траење на лекувањето	1.7	1.9	1.9	2.0
стапка на хоспитализација /1000 жители-Ск	3.2	2.5	2.8	3.0
зафатени постели /1000 жители-Ск	0.01	0.01	0.01	0.02



БОЛНИЧКИ ЗДРАВСТВЕНИ УСТАНОВИ - болничка дејност на секундарно ниво
ПЗУ ОПШТА БОЛНИЦА РЕ-МЕДИКА, Скопје
 Гинекологија

Медицински работници и болнички постели

Година	БОЛНИЧКИ ПОСТЕЛИ	медицински работници				останати медицински работници		постели		
		лекари		останати медицински работници		на лекар вкупно	на лекар специјалист	на лекар вкупно	на лекар специјалист	на останати медицински работници
		вкупно	од нив специјалисти	вкупно	од нив со нижа сс					
1	2	3	4	5	6	7	8	9	10	11
2010	18	5	5	4	0	0.8	0.8	3.6	3.6	4.5
2012	18	5	5	5	0	1.0	1.0	3.6	3.6	3.6
2014	16	6	6	7	0	1.2	1.2	2.7	2.7	2.3
2016	16	5	5	5	0	1.0	1.0	3.2	3.2	3.2

Обем на извршена работа и ефикасност во користењето на постелните капацитети

	2010	2012	2014	2016
број на болнички постели	18	18	16	16
број на постели на 1000 жители-Ск	0.03	0.03	0.03	0.03
број на зафатени постели во текот на годината	10	7	8	8
зафатеност на постелите во денови	198	147	178	189
стапка на зафатеност на постелите во %	54.3	40.2	48.7	51.8
стапка на празни постели во %	45.7	59.8	51.3	48.2
број на пациенти по кревет	102	70	139	150
интервал на обрт	1.64	3.14	1.35	1.18
број на испишани болни	1827	1253	2216	2392
број на денови на болничко лекување	3568	2651	2854	3031
просечно траење на лекувањето	2.0	2.1	1.3	1.3
стапка на хоспитализација /1000 жители-Ск	3.0	2.1	3.6	3.8
зафатени постели /1000 жители-Ск	0.02	0.01	0.01	0.01



БОЛНИЧКИ ЗДРАВСТВЕНИ УСТАНОВИ - болничка дејност на секундарно ниво
ПЗУ ОПШТА БОЛНИЦА РЕ-МЕДИКА, Скопје
Акушерство

Медицински работници и болнички постели

Година	БОЛНИЧКИ ПОСТЕЛИ	медицински работници				останати медицински работници		постели		
		лекари		останати медицински работници		на лекар вкупно	на лекар специјалист	на лекар вкупно	на лекар специјалист	на останати медицински работници
		вкупно	од нив специјалисти	вкупно	од нив со низа сс					
1	2	3	4	5	6	7	8	9	10	11
2010	16	5	5	14	0	2.8	2.8	3.2	3.2	1.1
2012	16	5	5	14	0	2.8	2.8	3.2	3.2	1.1
2014	16	7	7	17	0	2.4	2.4	2.3	2.3	0.9
2016	16	7	2	13	0	1.9	6.5	2.3	8.0	1.2

Обем на извршена работа и ефикасност во користењето на постелните капацитети

	2010	2012	2014	2016
број на болнички постели	16	16	16	16
број на постели на 1000 жители-Ск	0.03	0.03	0.03	0.03
број на зафатени постели во текот на годината	11	8	8	8
зафатеност на постелите во денови	244	172	191	194
стапка на зафатеност на постелите во %	66.7	47.1	52.3	53.1
стапка на празни постели во %	33.3	52.9	47.7	46.9
број на пациенти по кревет	49	35	37	42
интервал на обрт	2.50	5.55	4.78	4.07
број на испишани болни	778	559	585	675
број на денови на болничко лекување	3898	2756	3060	3108
просечно траење на лекувањето	5.0	4.9	5.2	4.6
стапка на хоспитализација /1000 жители-Ск	1.3	0.9	0.9	1.1
зафатени постели /1000 жители-Ск	0.02	0.01	0.01	0.01



**БОЛНИЧКИ ЗДРАВСТВЕНИ УСТАНОВИ - болничка дејност на секундарно ниво
ПЗУ КЛИНИЧКА БОЛНИЦА АЦИБАДЕМ СИСТИНА, Скопје**

Медицински работници и болнички постели

Година	БОЛНИЧКИ ПОСТЕЛИ	медицински работници				останати медицински работници		постели		
		лекари		останати медицински работници		на лекар вкупно	на лекар специјалист	на лекар вкупно	на лекар специјалист	на останати медицински работници
		вкупно	од нив специјалисти	вкупно	од нив со низа сс					
1	2	3	4	5	6	7	8	9	10	11
2010	69	57	40	136	0	2.4	3.4	1.2	1.7	0.5
2012	111	83	74	303	0	3.7	4.1	1.3	1.5	0.4
2014	115	83	76	304	0	3.7	4.0	1.4	1.5	0.4
2016	115	83	76	304	0	3.7	4.0	1.4	1.5	0.4

Обем на извршена работа и ефикасност во користењето на постелните капацитети

	2010	2012	2014	2016
број на болнички постели	69	111	115	115
број на постели на 1000 жители-Ск	0.11	0.18	0.19	0.19
број на зафатени постели во текот на годината	25	73	87	97
зафатеност на постелите во денови	133	241	277	308
стапка на зафатеност на постелите во %	36.4	65.9	75.8	84.1
стапка на празни постели во %	63.6	34.1	24.2	15.9
број на пациенти по кревет	31	66	66	77
интервал на обрт	7.38	1.88	1.33	0.76
број на испишани болни	2171	7376	7646	8800
број на денови на болничко лекување	9160	26776	31905	35398
просечно траење на лекувањето	4.2	3.6	4.2	4.0
стапка на хоспитализација /1000 жители-Ск	3.6	12.1	12.4	14.2
зафатени постели /1000 жители-Ск	0.04	0.12	0.14	0.16



БОЛНИЧКИ ЗДРАВСТВЕНИ УСТАНОВИ - болничка дејност на секундарно ниво
ПЗУ МОЈА БОЛНИЦА Специјална болница по гинекологија, акушерство

Медицински работници и болнички постели - вкупно

Година	БОЛНИЧКИ ПОСТЕЛИ	медицински работници				останати медицински работници		постели		
		лекари		останати медицински работници		на лекар вкупно	на лекар специјалист	на лекар вкупно	на лекар специјалист	на останати медицински работници
		вкупно	од нив специјалисти	вкупно	од нив со нижа сс					
1	2	3	4	5	6	7	8	9	10	11
2011										
2016	10	7	7	14	0	2.0	2.0	1.4	1.4	0.7

Обем на извршена работа и ефикасност во користењето на постелните капацитети

	2016
број на болнички постели	10
број на постели на 1000 жители-Ск	0.02
број на зафатени постели во текот на годината	1
зафатеност на постелите во денови	53
стапка на зафатеност на постелите во %	14.4
стапка на празни постели во %	85.6
број на пациенти по кревет	39
интервал на обрт	8.1
број на испишани болни	389
број на денови на болничко лекување	526
просечно траење на лекувањето	1.4
стапка на хоспитализација /1000 жители-Ск	0.6
зафатени постели /1000 жители-Ск	0.002



БОЛНИЧКИ ЗДРАВСТВЕНИ УСТАНОВИ - болничка дејност на секундарно ниво
ПЗУ СПЕЦИЈАЛНА БОЛНИЦА ЗА ОЧНИ БОЛЕСТИ „Европска очна клиника“

Медицински работници и болнички постели - вкупно

Година	БОЛНИЧКИ ПОСТЕЛИ	медицински работници				останати медицински работници		постели		
		лекари		останати медицински работници		на лекар вкупно	на лекар специјалист	на лекар вкупно	на лекар специјалист	на останати медицински работници
		вкупно	од нив специјалисти	вкупно	од нив со низа сс					
1	2	3	4	5	6	7	8	9	10	11
2013	20	3	3	18	0	6.0	6.0	6.7	6.7	1.1
2014	20	4	4	14	0	3.5	3.5	5.0	5.0	1.4
2016	20	5	4	15	0	3.0	3.8	4.0	5.0	1.3

Обем на извршена работа и ефикасност во користењето на постелните капацитети

	2013	2014	2016
број на болнички постели	20	20	20
број на постели на 1000 жители-Ск	0.03	0.03	0.03
број на зафатени постели во текот на годината	7	10	6
зафатеност на постелите во денови	68	89	55
стапка на зафатеност на постелите во %	37.1	48.7	30.3
стапка на празни постели во %	62.9	51.3	69.7
број на пациенти по кревет	68	81	55
интервал на обрт	1.69	1.15	2.30
број на испишани болни	1352	1622	1103
број на денови на болничко лекување	1352	1773	1103
просечно траење на лекувањето	1.0	1.1	1.0
стапка на хоспитализација /1000 жители-Ск	2.2	2.6	1.8
зафатени постели /1000 жители-Ск	0.01	0.02	0.01