



**Република Македонија**

**Ј.З.У. Центар за јавно здравје-Скопје**



---

**БОЛНИЧКИ МОРБИДИТЕТ И  
МОРТАЛИТЕТ ВО СКОПСКИОТ РЕГИОН:  
АНАЛИЗА ЗА 2016 ГОДИНА**

---

**Скопје, 2017**



Република Македонија  
Ј.З.У. Центар за јавно здравје Скопје

---

**БОЛНИЧКИ МОРБИДИТЕТ И  
МОРТАЛИТЕТ ВО СКОПСКИОТ РЕГИОН:  
АНАЛИЗА ЗА 2016 ГОДИНА**

**Скопје, 2017 година**

**Република Македонија  
Ј.З.У. Центар за јавно здравје Скопје**

**Директор: d-r SHEMSI MUSA**

---

Обработка на податоците:

**Одделение за социјална медицина**

Раководител на Одделението:

**прим. д-р сци. Весна Спирова**

Уредник и автор:

**прим. д-р сци. Весна Спирова**

Информатичка обработка:

**INFO SOFT ING**

**дипл. инг. Нијази Абдији**

## ПРЕДГОВОР

*Анализа на болничкиот морбидитет и морталитет во Скопскиот регион, во форма на публикација се подготвува секоја година на Одделението за социјална медицина во Центарот за јавно здравје-Скопје, за да го презентира преку основни статистички податоци и споредбени показатели, низ табеларни и графички прикази, вкупниот морбидитет и морталитет регистриран во болниците во Скопје кај населението од градот Скопје и Скопскиот регион во целост.*

Анализата е изготвена во согласност со Националната годишна програма за јавно здравје во Република Македонија за 2017 година, а врз основа на Законот за државната статистика и Програмата за статистички истражувања за периодот 2013-2017 година, Законот за евиденциите во областа на здравството и Законот за јавно здравје.

Податоците за болничкиот морбидитет за населението во Скопскиот регион се презентирани на ниво на општини, како единици на локалната самоуправа, НТЕС 4, а податоците за болничкиот морталитет се презентирани на ниво на регион, НТЕС 3, во согласност со важечката класификација НТЕС.

Ваквото континуирано подготвување и публикување на податоците за болничкиот морбидитет и морталитет, според утврдена и единствена методологија и со примена на единствени статистички стандарди, овозможува нивно временско следење и анализирање како корисен и веродостоен показател за здравствената состојба на населението.

Содржината на публикацијата овозможува аналитички приод во користењето на податоците од страна на органите на државната власт, единиците на локалната самоуправа, здравствените и социјалните установи, здравствените работници, јавноста и други корисници во областа на образованието, науката и сл. Собирањето на податоците и презентирањето на информациите за здравјето на населението овозможува реално планирање и алокација на ресурсите во здравството соодветно на детектираните состојби.



## **СОДРЖИНА**

---

- 1 Цел и методологија на работа**
- 2 Регистриран болнички морбидитет**
- 3 Регистриран болнички морталитет**
- 4 Заклучоци и препораки**
- 5 Користена литература**
- 6 Прилог табели**
  - 6.1 Скопски регион-болнички морбидитет
  - 6.2 Град Скопје-болнички морбидитет
  - 6.3 Општина Аеродром-болнички морбидитет
  - 6.4 Општина Бутел-болнички морбидитет
  - 6.5 Општина Гази Баба-болнички морбидитет
  - 6.6 Општина Ѓорче Петров-болнички морбидитет
  - 6.7 Општина Карпош-болнички морбидитет
  - 6.8 Општина Кисела Вода-болнички морбидитет
  - 6.9 Општина Сарај-болнички морбидитет
  - 6.10 Општина Центар-болнички морбидитет
  - 6.11 Општина Чаир-болнички морбидитет
  - 6.12 Општина Шуто Оризари-болнички морбидитет
  - 6.13 Општина Арачиново-болнички морбидитет
  - 6.14 Општина Зелениково-болнички морбидитет
  - 6.15 Општина Илинден-болнички морбидитет
  - 6.16 Општина Петровец-болнички морбидитет
  - 6.17 Општина Сопиште-болнички морбидитет
  - 6.18 Општина Студеничани-болнички морбидитет
  - 6.19 Општина Чучер-Сандево-болнички морбидитет
  - 6.20 Скопски регион-болнички морталитет

## ЦЕЛ И МЕТОДОЛОГИЈА НА РАБОТА

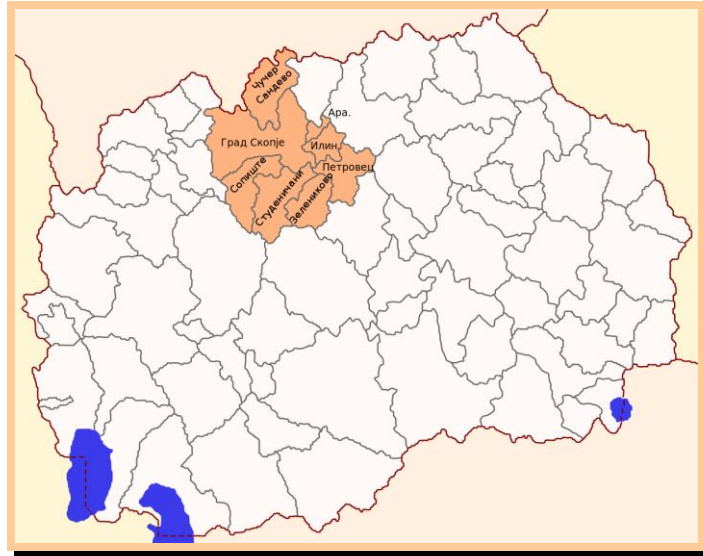
*Цел на оваа Анализа е да го прикаже болничкиот морбидитет и морталитет за населението од Скопскиот регион во 2016 година преку статистички податоци и одбрани показатели.*

**Системот на јавно здравје** ја истражува, ја следи и ја проучува здравствената состојба на населението со цел навремено да се преземат мерки за подобрување на здравјето на луѓето. Процесот вклучува (1) идентификација и одговор на основните закани по здравјето, и (2) создавање на услови за обезбедување на правовремени, соодветни и достапни здравствени услуги.

*Презентираните податоци за болничкиот морбидитет и морталитет произлегуваат од индивидуалниот Извештај за стационарно лекувано лице, Обр.бр. 3 – 21 – 61 А, што редовно се пополнува во болниците за секој испишан болен и месечно се доставува до центрите за јавно здравје во Републиката.*

*На Одделението за социјална медицина во Центарот за јавно здравје Скопје во текот на календарската 2016 година се примени, логички контролирани и компјутерски обработени 121327 вакви извештаи. Од вкупниот број обработени извештаи, 65525 (54,0%) се однесуваат на жители од Скопскиот регион, додека останатите припаѓаат на жители од другите седум статистички региони во РМакедонија и на жители од странски држави.*

Сите јавни и приватни болници во градот Скопје обезбедуваат секундарна и терцијарна болничка здравствена заштита за населението на градот Скопје и за населението од Скопскиот регион во целост и главно терцијарна здравствена заштита за населението од останатите региони во Република Македонија и од странство.



**Слика 1.** Центарот за јавно здравје - Скопје, низ различни здравствено-статистички аспекти, континуирано го следи болничкото лекување во сите капацитети на територијата на Скопскиот регион.

За евалуација на болничкиот морбидитет и морталитет е користена дескриптивна анализа и аналитички метод на работа со примена на следниот сет на индикатори:

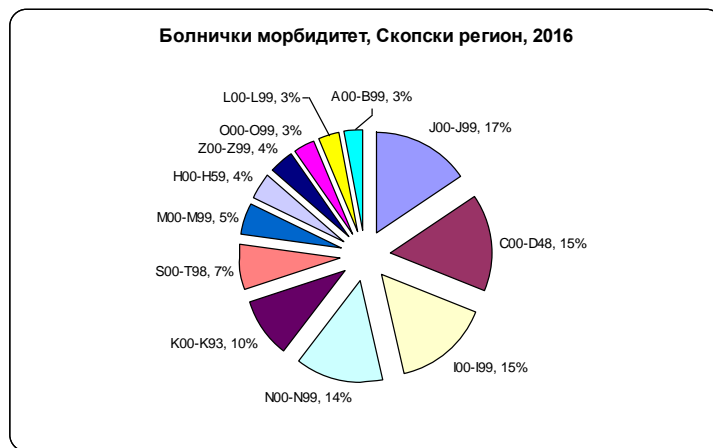
- Стапка на болнички морбидитет на 1000 жители, општа и специфична
- Индекс на структура на болнички морбидитет според групите на болести во согласност со МКБ-Х
- Индекс на динамика
- Стапка на болнички морталитет во %, т.е. број на починати во болница од 100 лекувани лица, општа и специфична стапка на болнички морталитет
- Индекс на структура на болнички морталитет според групите на болести во согласност со МКБ-Х и според старосната група од интерес.

Податоците за бројот на населението на ниво на општини во 2016 година се проценети во Центарот за јавно здравје - Скопје врз основа на претходни податоци за бројот на населението од Државниот завод за статистика на Република Македонија публикувани на ниво на општини за 2015 година.



## РЕГИСТРИРАН БОЛНИЧКИ МОРБИДИТЕТ

Податоците за болничкиот морбидитет регистриран за населението во Скопскиот регион, во 2016 година, говорат дека меѓу причините за хоспитализација на прво место стојат групата Болести на респираторниот систем, J00-J99. Од вкупниот број хоспитализирани лица, 9139 лица или 13.9% се примени во болница поради овие болести.



Извор: ЈЗУ Центар за јавно здравје-Скопје

**Дијаграм 1.** Структура на болничкиот морбидитет според групите на болести во согласност со МКВ-Х за вкупниот број испишани болни во 2016 година, жители на Скопскиот регион.

Второрангиран се болестите од Глава II, Неоплазми, C00-D48, со 8854 хоспитализации, или 13.5%, по што следуваат болестите на циркулаторниот систем, I00-I99, со учество од 13.4% во вкупните причини за прием во болница. Болестите на генитоуринарниот систем, N00-N99, со 12.2%, Болестите на дигестивниот систем, K00-K93, со 8.4% и Повредите, труењата и други последици од надворешни причини, S00-T98, со 6.3%, стојат на четвртото, петтото и шесттото место на листата на причини за болничко лекување.

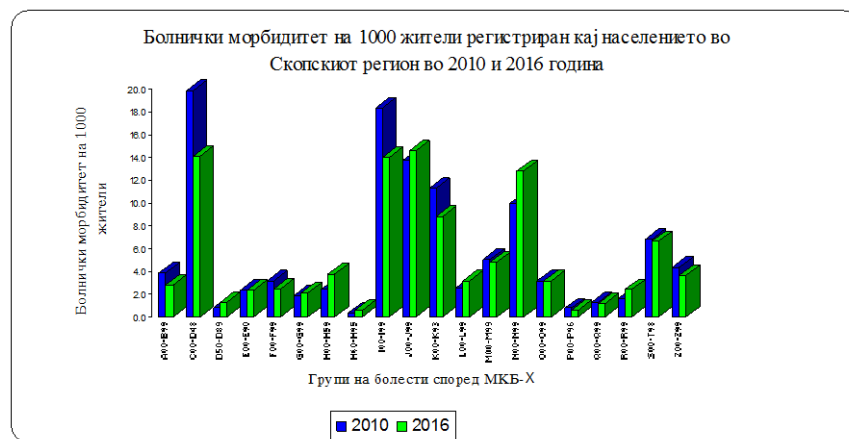
Во поглед на водечките причини за хоспитално лекување структурата на болничкиот морбидитет во 2016 година споредено со 2014 година покажува лесно намалена пропорција на респираторните заболувања (9924 болнички лекувања во 2014 година vs 9139 во 2016 година), стандардно учество на болестите на циркулаторниот систем (8751

во 2014 година vs 8779 во 2016 година) и лесно намалување на пропорцијата на неоплазми (8925 хоспитализации во 2014 година vs 8854 во 2016 година).

Генитоуринарните заболувања, заболувањата на дигестивниот систем и повредите во 2016 година остануваат со речиси идентични пропорции во вкупниот морбидитет како во 2014 година.

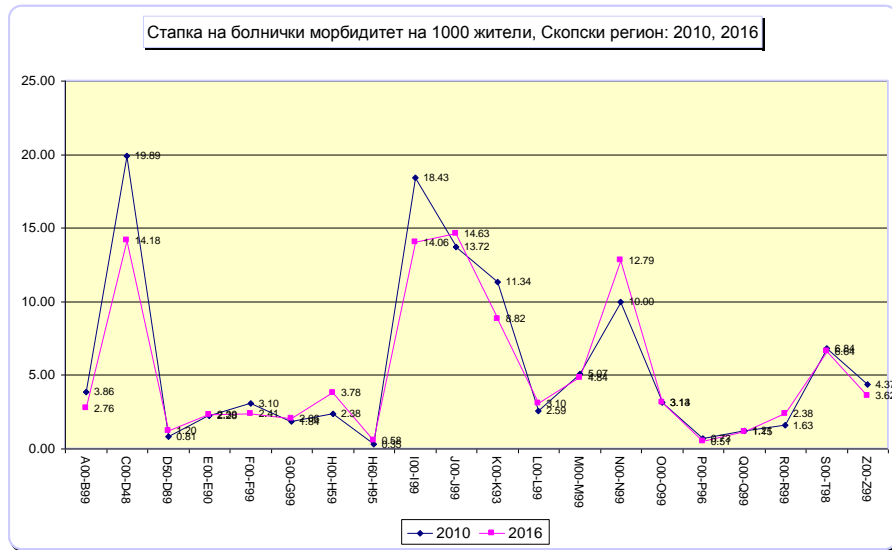
Во овој контекст, болничкиот морбидитет покажува највисока стапка на хоспитализација за Болестите на респираторниот систем, J00-J99, 14.6/1000 жители. Следуваат веќе наброените групи на болести со стапка на хоспитализација од 14.2/1000 жители за Неоплазмите, C00-D48, со стапка на хоспитализација од 14.1/1000 жители за Болестите на циркулаторниот систем, I20-I99, 12.8/1000 жители за Болестите на генитоуринарниот систем, N00-N99, 8.8/1000 жители за Болестите на дигестивниот систем, K00-K93, и 6.6/1000 жители за Повреди, труењата и другите последици од надворешни причини, S00-T98.

Временската серија за болнички лекувани болни од 2010-2016 година, открива дека во набљудуваниот период највисок базичен индекс 2016/2010 година покажува групата Болести на увото и на мастоидниот изросток, H60-H95 со вредност од 1.73. Со индекс од 1.64 следуваат Болестите на окото и на аднексите и со 1.55 групата Болести на крвта и крвотворните органи и заболувања на имуниот механизам, D50-D89. Болестите на генитоуринарниот систем, N00-N99, бележат базичен индекс од 1.33, а по нив следуваат Болести на кожата и поткожното ткиво, L00-L99, со индекс од 1.24. Најголем пад во индексираниот период од 2010 до 2016 година од 0.73 покажува групата болести Одредени состојби што настануваат во перинаталниот период, P00-P99.



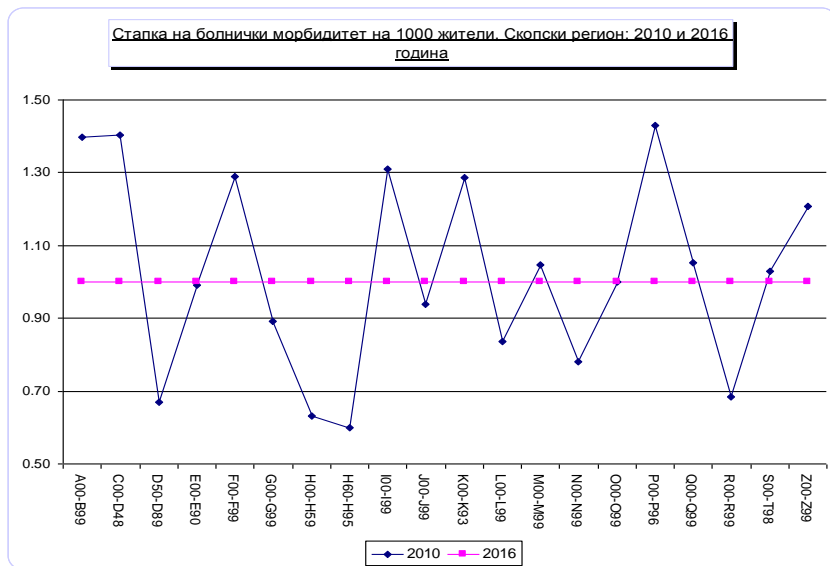
Извор: ЈЗУ Центар за јавно здравје, Скопје

**Дијаграм 2.1** Болнички морбидитет, според групите на болести во согласност со МКБ-X, регистриран кај населението од Скопскиот регион, во 2010 и 2016 година.



Извор: ЈЗУ Центар за јавно здравје, Скопје

**Дијаграм 2.2** Болнички морбидитет на 1000 жители регистриран кај населението од Скопскиот регион, според групите на болести во согласност со МКБ-X, во 2010 и 2016 година, одделно.



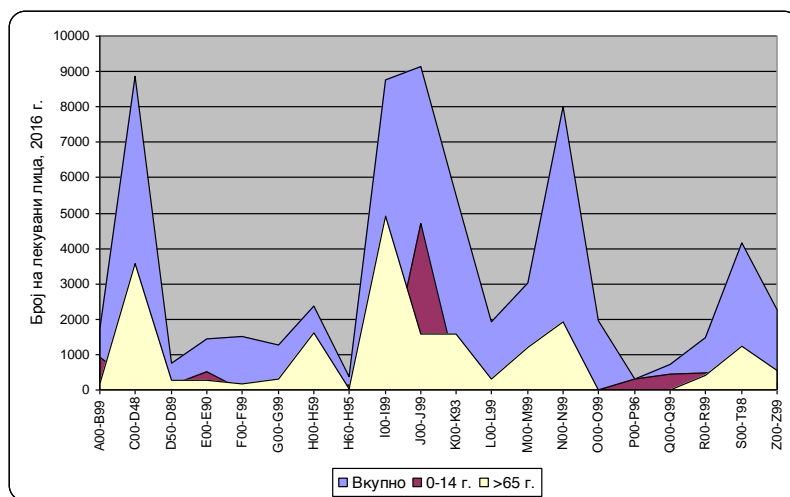
Извор: ЈЗУ Центар за јавно здравје, Скопје

**Дијаграм 2.3** Болнички морбидитет на 1000 жители регистриран кај населението од Скопскиот регион, според групите на болести во согласност со МКБ-Х, во 2010 и 2016 година, 2016 година споредена со 2010 година како база.

Меѓу хоспитализираните лица во 2016 година близу една третина (30.8%) се лица постари од 65 години. Споредено со нив, двојно е помал бројот на болнички лекувани деца до 14 години (15.5%).

Во поглед на структурата на групите болести според МКБ-Х поединечно, хоспитализираните болни постари од 65 години со најголема пропорција (68.8%) учествуваат во групата (1) Болести на окото и на аднексите, (H00-H59), (2) Болести на циркулаторниот систем, I00-I99, (55.8%), (3) Неоплазми, C00-D48, (40.5%), (4) Болести на мускулно-скелетниот систем и сврзното ткиво (39.4%), (5) Болести на крвта и крвотворните органи и заболувања на имуниот механизам, D50-D89, (36.4%), и (6) Повреди, труења и други последици од надворешни причини, S00-T98, (30.2%).

Од аспект на вкупните причини за хоспитализација на старите лица, Болестите на циркулаторниот систем, I00-I99, Неоплазмите, C00-D48 и Болестите на генитоуринарниот систем, N00-N99, се првите три најчести причини за лекување во болница со учество од 24.3%, 17.8% и 9.6%, соодветно.



Извор: ЈЗУ Центар за јавно здравје, Скопје

**Дијаграм 3.** Болнички морбидитет регистриран според групите на болести во согласност со МКБ-Х кај населението од Скопскиот регион, во 2016 година, вкупно, и одделно за деца до 14 години и лица постари од 65 години.

Во популацијата на деца до 14 години, најчести причини за болничко лекување се (1) Болестите на респираторниот систем, J00-J99, со учество од 46.2%, (2) Инфективните и паразитски болести, A00-B99, со индекс на структура од 9.1%, и (3) Повредите, труењата и други последици од надворешни причини, S00-T98, со пропорција од 6.0%.

Од аспект на одделните групи на болести и вкупниот број на хоспитализирани лица, децата до 14 години, имаат највисоко учество во групата Конгенитални малформации, деформации и хромозомски ненормалности, Q00-Q99, со индекс од 61.0%. Следуваат групите Одредени инфективни и паразитски болести, A00-B99, Болести на респираторниот систем, J00-J99, и Ендокрини, нутритивни и метаболични болести, E00-E90, со индекс од 53.8, 51.5 и 37.0%, соодветно. Во групата болнички лекувани лица од Одредени инфективни и паразитски болести, A00-B99, децата до 14 години имаат близу шесткратно повисоко учество со индекс од 53.8% споредено со старите лица чиј индекс на структура е 9.3%.

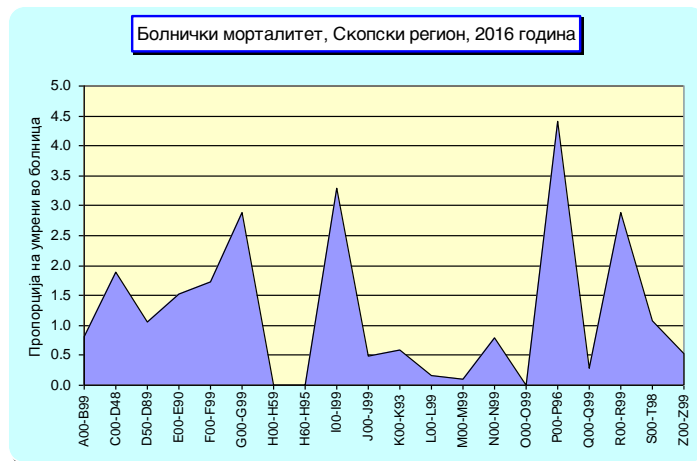
Од аспект на општината како место на живеење на болнички лекуваните лица, највисока стапка на општ болнички морбидитет во градот Скопје во 2016 година бележат општините Центар, Кисела Вода и Карпош со 291.2, 152.1 и 138.1 хоспитализации на 1000 жители, соодветно. Најниски вредности се регистрирани за општините Сопиште и Зелениково, со 30.7 и 36.8 хоспитализации на 1000 жители, соодветно.

Во седумте рурални општини општата стапка на болнички морбидитет се движи помеѓу 41.7/1000 жители во општина Петровец и 36.8/1000 жители во општина Зелениково.

## РЕГИСТРИРАН БОЛНИЧКИ МОРТАЛИТЕТ

Морталитетот е прикажан збирно, за Скопскиот регион во целост.

И понатаму останува потребата да се постигне добра пракса за целосно и веродостојно известување преку индивидуалниот извештај за стационарно лекувано лице. Особено се бележи нецелосно пријавување на случаите кога исходот од хоспитализацијата е летален.



Извор: ЈЗУ Центар за јавно здравје, Скопје

**Дијаграм 6.** Специфична стапка на болнички морталитет според групите болести, одделно: Скопски регион 2016 година - графички приказ.

Од аспект на групите на болести одделно, највисока специфична стапка на болнички морталитет од 4.4/100 лекувани болни се регистрира во групата болести **Одредени состојби што настануваат во перинаталниот период, P00-P96**. На втората позиција се **Болестите на циркулаторниот систем, I00-I99**, со стапка од 3.3/100 лекувани лица во болница. Третата позиција упатува на **Болестите на нервниот систем, G00-G99**, и **Симптоми, знаци и ненормални клинички и лабораториски наоди, R00-R99**, двете групи болести со специфична стапка од 2.9/100 болнички лекувани лица.

Во вкупниот број на умрени во болница најголемо учество имаат **Болестите на циркулаторниот систем, I00-I99**, со индекс на структура од 34,9% и **Неоплазмите, C00-D48**, со индекс од 20,2%.

## ЗАКЛУЧОЦИ И ПРЕПОРАКИ

**Болестите на респираторниот систем, J00-J99**, се најчестата причина за хоспитализација на населението во Скопскиот регион во 2016 година. Имено, **13.9%** од вкупниот број на случаи на болничко лекување се должат на овие заболувања. **Неоплазмите, C00-D48**, се втората најчеста причина за прием во болница со учество од **13.5%** во вкупниот број на хоспитализации. **Болестите на циркулаторниот систем, I00-I99**, стојат на третата позиција со индекс од **13.4%**.

**Општата стапка на болничкото лекување** за Скопскиот регион од **104.9/1000 жители** во 2016 година е значително пониска од просечната стапка на болничко лекување во земјите на Европскиот регион од **167/1000 жители** во 2014 година (последен достапен податок според European HFA Database, July 2015).

Болничкиот морбидитет во Скопскиот регион покажува највисока специфична стапка на болничко лекување за **Болестите на респираторниот систем, J00-J99**, од **14.6/1000 жители**, што е под стапката за земјите од Европскиот регион (2010) од **18.4/1000 жители** (последен достапен податок според European HFA Database, July 2015).

**Болестите на циркулаторниот систем, I00-I99**, со специфична стапка на болничко лекување од **14.1/1000 жители** во Скопскиот регион, се исто така под специфичната стапка на отпусти заради болестите на циркулаторниот систем за Европскиот регион (2010) од **25.2/1000 жители** (последен достапен податок според European HFA Database, July 2015).

Во временската серија од 2010 до 2016 година, највисок **базичен индекс 2016/2010** од **1.73** покажуваат **Болестите на увото и на мастоидниот израсок, H60-H95**. На второ место според вредноста на базичниот индекс 2016/2010 од **1.64** стојат **Болестите на окото и на аднексите** и со вредност од **1.55** следуваат **Болестите на крета и крвотворните органи и заболувања на имуниот механизам**. На четвртата позиција се **Болестите на генитоуринарниот систем, N00-N99**, со

индекс од **1.33**. Најизразено опаѓање на бројот на епизоди на болничко лекување се бележи за групата на **Одредени состојби што настануваат во перинаталниот период, P00-P96**, со вредност на базичниот индекс од **0.73**.

Близу **една третина** (30,8%) од хоспитализираните лица се **постари од 65 години**, додека **децата на возраст до 14 години** чинат **една шестина** (15,5%) од вкупно лекуваните лица во болница во текот на 2016 година.

**Болестите на окоото и аднексите, N00-N59, Болестите на циркулаторниот систем, I00-I99, и Неоплазмите, C00-D48**, се трите групи на болести според МКБ-Х во чија структура на лекувани болни, лицата **постари од 65 години** учествуваат со највисок индекс и тоа од 68.8, 55.8 и 40.5%, соодветно.

Популацијата на **деца од 0 до 14 години** учествува во структурата на болничкиот морбидитет со индекс кој е највисок (1) во групата на **Конгенитални малформации, деформации и хромозомски ненормалности**, Q00-Q99, со вредност од 61.0%, (2) во групата на ***Инфективни и паразитски болести***, A00-B99, со вредност од 53.8% и (3) во групата на ***Болести на респираторниот систем***, J00-J99, со вредност од 51.5%.

Според **местото на живеење**, во 2016 година, највисока стапка на општ болнички морбидитет е регистриран во општина Центар (291.2), **7.7 пати повисока** споредено со најниската стапка во градот, во општина Сарај (37.6) и **9.5 пати повисока** споредено со најниската стапка во Регионот, во општина Сопиште (30.7).



## Користена литература

1. Македонија во бројки, 2016, Скопје: Државен завод за статистика на Република Македонија, 2016.
2. Регионите во Република Македонија, 2017 година, Скопје: Државен завод за статистика на Република Македонија, 2017.
3. European HFA Database (July 2015 update) WHO/Europe.
4. Закон за јавно здравје: Службен весник на Република Македонија, бр.22, 2010.
5. Закон за државна статистика: Службен весник на Република Македонија, бр.54/97, 21/07 и 51/11.
6. Програма за статистички истражувања за периодот 2013-2017 година: Државен завод за статистика на Република Македонија, 2013.
7. Здравствена стратегија на Република Македонија 2020 – сигурен, ефикасен и правичен здравствен систем, Скопје: Министерство за здравство на Република Македонија, 2007.
8. Национална стратегија на Република Македонија за превенција и контрола на незаразните болести (2009), Скопје: Министерство за здравство на Република Македонија, 2009.

## Прилог табели

- Скопски регион-болнички морбидитет
- Град Скопје-болнички морбидитет
- Општина Аеродром-болнички морбидитет
- Општина Бутел-болнички морбидитет
- Општина Гази Баба-болнички морбидитет
- Општина Горче Петров-болнички морбидитет
- Општина Карпош-болнички морбидитет
- Општина Кисела Вода-болнички морбидитет
- Општина Сарај-болнички морбидитет
- Општина Центар-болнички морбидитет
- Општина Чаир-болнички морбидитет
- Општина Шуто Оризари-болнички морбидитет
- Општина Арачиново-болнички морбидитет
- Општина Зелениково-болнички морбидитет
- Општина Илинден-болнички морбидитет
- Општина Петровец-болнички морбидитет
- Општина Сопиште-болнички морбидитет
- Општина Студеничани-болнички морбидитет
- Општина Чучер-Сандево-болнички морбидитет
- Скопски регион-болнички морталитет

БОЛНИЧКИ МОРБИДИТЕТ

СКОПСКИ РЕГИОН, 2010-2016

ГРУПИ НА БОЛЕСТИ СПОРЕД МКБ-Х		ЛЕКУВАНИ БОЛНИ					Морбидитет на 1000 жители во 2010	Морбидитет на 1000 жители во 2012	Морбидитет на 1000 жители во 2014	Морбидитет на 1000 жители во 2016
		2010	2012	2014	2016	Индекс 16/10				
0		1	2	3	4	5	6	7	8	9
A00-B99	Одредени инфективни и паразитски болести	2327	2229	1958	1724	0.74	3.9	3.7	3.2	2.8
C00-D48	Неоплазми	11985	11695	8925	8854	0.74	19.9	19.2	14.5	14.2
D50-D89	Болести на крвта и крвотворните органи и заболувања на имуниот механизам	486	630	574	752	1.55	0.8	1.0	0.9	1.2
E00-E90	Ендокрини, нутритивни и метаболични болести	1373	1942	1795	1434	1.04	2.3	3.2	2.9	2.3
F00-F99	Душевни растројства и растројства во обносните	1870	1860	1582	1503	0.80	3.1	3.1	2.6	2.4
G00-G99	Болести на нервниот систем	1107	1127	1238	1285	1.16	1.8	1.9	2.0	2.1
H00-H59	Болести на окото и на аднексите	1434	1160	2117	2358	1.64	2.4	1.9	3.4	3.8
H60-H95	Болести на увото и на мастоидниот израсток	211	246	407	364	1.73	0.4	0.4	0.7	0.6
I00-I99	Болести на циркулаторниот систем	11105	9618	8751	8779	0.79	18.4	15.8	14.2	14.1
J00-J99	Болести на респираторниот систем	8271	7989	9924	9139	1.10	13.7	13.1	16.1	14.6
K00-K93	Болести на дигестивниот систем	6837	5598	5651	5506	0.81	11.3	9.2	9.2	8.8
L00-L99	Болести на кожата и на поткожното ткиво	1562	1368	1590	1933	1.24	2.6	2.2	2.6	3.1
M00-M99	Болести на мускулноскелетниот систем и сврзното ткиво	3053	3381	3521	3024	0.99	5.1	5.6	5.7	4.8
N00-N99	Болести на генитоуринарниот систем	6029	7125	8028	7990	1.33	10.0	11.7	13.0	12.8
O00-O99	Бременост, породување и пуерпериум	1890	2007	2249	1956	1.03	3.1	3.3	3.7	3.1
P00-P96	Одредени состојби што настануваат во перинаталниот период	437	381	258	317	0.73	0.7	0.6	0.4	0.5
Q00-Q99	Конгенитални малформации, деформации и хромозомски ненормалности	728	716	771	716	0.98	1.2	1.2	1.3	1.1
R00-R99	Симптоми, знаци и ненормални клинички и лабораториски наоди	981	1039	1088	1485	1.51	1.6	1.7	1.8	2.4
S00-T98	Повреда, труење и други одредени последици од надворешни причини	4124	4390	4154	4147	1.01	6.8	7.2	6.8	6.6
Z00-Z99	Фактори што влијаат на здравствената состојба и контакт со здравствените служби	2635	2524	2101	2259	0.86	4.4	4.1	3.4	3.6
ВКУПНО:		68445	67025	66682	65525	0.96	113.6	110.0	108.4	104.9

БОЛНИЧКИ МОРБИДИТЕТ

ГРАД СКОПЈЕ, 2010-2016

ГРУПИ НА БОЛЕСТИ СПОРЕД МКБ-Х		ЛЕКУВАНИ БОЛНИ					Морбидитет на 1000 жители во 2010	Морбидитет на 1000 жители во 2012	Морбидитет на 1000 жители во 2014	Морбидитет на 1000 жители во 2016
		2010	2012	2014	2016	Индекс 16/10				
0		1	2	3	4	5	6	7	8	8
A00-B99	Одредени инфективни и паразитски болести	2151	2038	1777	1724	0.8	4.1	3.8	3.3	3.2
C00-D48	Неоплазми	11614	11249	8495	8854	0.8	22.1	21.2	15.9	16.3
D50-D89	Болести на крвта и крвотворните органи и заболувања на имуниот механизам	477	600	542	752	1.6	0.9	1.1	1.0	1.4
E00-E90	Ендокрини, нутритивни и метаболични болести	1332	1876	1727	1434	1.1	2.5	3.5	3.2	2.6
F00-F99	Душевни растројства и растројства во обносните	1824	1820	1570	1503	0.8	3.5	3.4	2.9	2.8
G00-G99	Болести на нервниот систем	1046	1055	1140	1285	1.2	2.0	2.0	2.1	2.4
H00-H59	Болести на окото и на аднексите	1318	1117	1993	2358	1.8	2.5	2.1	3.7	4.4
H60-H95	Болести на увото и на мастоидниот израсток	196	229	360	364	1.9	0.4	0.4	0.7	0.7
I00-I99	Болести на циркулаторниот систем	10908	9312	8369	8779	0.8	20.8	17.6	15.6	16.2
J00-J99	Болести на респираторниот систем	8032	7670	9509	9139	1.1	15.3	14.5	17.8	16.9
K00-K93	Болести на дигестивниот систем	6451	5170	5198	5506	0.9	12.3	9.7	9.7	10.2
L00-L99	Болести на кожата и на поткожното ткиво	1473	1281	1471	1933	1.3	2.8	2.4	2.7	3.6
M00-M99	Болести на мускулноскелетниот систем и сврзното ткиво	2916	3255	3375	3024	1.0	5.5	6.1	6.3	5.6
N00-N99	Болести на генитоуринарниот систем	5868	6824	7676	7990	1.4	11.2	12.9	14.3	14.7
O00-O99	Бременост, породување и пуерпериум	1716	1850	2050	1956	1.1	3.3	3.5	3.8	3.6
P00-P96	Одредени состојби што настануваат во перинаталниот период	437	379	258	317	0.7	0.8	0.7	0.5	0.6
Q00-Q99	Конгенитални малформации, деформации и хромозомски ненормалности	701	680	731	716	1.0	1.3	1.3	1.4	1.3
R00-R99	Симптоми, знаци и ненормални клинички и лабораториски наоди	959	1015	1043	1485	1.5	1.8	1.9	1.9	2.7
S00-T98	Повреда, труење и други одредени последици од надворешни причини	3774	3995	3771	4147	1.1	7.2	7.5	7.0	7.7
Z00-Z99	Фактори што влијаат на здравствената состојба и контакт со здравствените служби	2539	2416	2017	2259	0.9	4.8	4.6	3.8	4.2
ВКУПНО:		65732	63831	63072	65525	1.0	125.1	120.4	117.8	120.9

БОЛНИЧКИ МОРБИДИТЕТ

ОПШТИНА АЕРОДРОМ, 2010-2016

ГРУПИ НА БОЛЕСТИ СПОРЕД МКБ-Х		ЛЕКУВАНИ БОЛНИ					Морбидитет на 1000 жители во 2010	Морбидитет на 1000 жители во 2012	Морбидитет на 1000 жители во 2014	Морбидитет на 1000 жители во 2016
		2010	2012	2014	2016	Индекс 16/10				
0		1	2	3	4	5	6	7	8	9
A00-B99	Одредени инфективни и паразитски болести	181	199	181	129	0.7	2.4	2.6	2.4	1.7
C00-D48	Неоплазми	929	875	886	872	0.9	12.4	11.6	11.6	11.2
D50-D89	Болести на крвта и крвотворните органи и заболувања на имуниот механизам	47	40	42	60	1.3	0.6	0.5	0.5	0.8
E00-E90	Ендокрини, нутритивни и метаболични болести	83	70	73	61	0.7	1.1	0.9	1.0	0.8
F00-F99	Душевни растројства и растројства во обносните	130	141	109	80	0.6	1.7	1.9	1.4	1.0
G00-G99	Болести на нервниот систем	92	89	143	136	1.5	1.2	1.2	1.9	1.8
H00-H59	Болести на окото и на аднексите	101	131	226	270	2.7	1.3	1.7	3.0	3.5
H60-H95	Болести на увото и на мастоидниот израсток	9	19	43	35	3.9	0.1	0.3	0.6	0.5
I00-I99	Болести на циркулаторниот систем	355	606	766	659	1.9	4.7	8.0	10.0	8.5
J00-J99	Болести на респираторниот систем	339	412	548	490	1.4	4.5	5.4	7.2	6.3
K00-K93	Болести на дигестивниот систем	463	394	463	432	0.9	6.2	5.2	6.1	5.6
L00-L99	Болести на кожата и на поткожното ткиво	138	136	200	212	1.5	1.8	1.8	2.6	2.7
M00-M99	Болести на мускулноскелетниот систем и сврзното ткиво	223	327	388	282	1.3	3.0	4.3	5.1	3.6
N00-N99	Болести на генитоуринарниот систем	370	472	526	563	1.5	4.9	6.2	6.9	7.3
O00-O99	Бременост, породување и пуерпериум	77	85	93	75	1.0	1.0	1.1	1.2	1.0
P00-P96	Одредени состојби што настануваат во перинаталниот период	3	1	9	8	2.7	0.0	0.0	0.1	0.1
Q00-Q99	Конгенитални малформации, деформации и хромозомски ненормалности	31	28	46	37	1.2	0.4	0.4	0.6	0.5
R00-R99	Симптоми, знаци и ненормални клинички и лабораториски наоди	27	38	86	68	2.5	0.4	0.5	1.1	0.9
S00-T98	Повреда, труење и други одредени последици од надворешни причини	269	300	320	279	1.0	3.6	4.0	4.2	3.6
Z00-Z99	Фактори што влијаат на здравствената состојба и контакт со здравствените служби	145	133	85	126	0.9	1.9	1.8	1.1	1.6
ВКУПНО:		4012	4496	5233	4874	1.2	53.6	59.5	68.5	62.8

БОЛНИЧКИ МОРБИДИТЕТ

ОПШТИНА БУТЕЛ, 2010-2016

ГРУПИ НА БОЛЕСТИ СПОРЕД МКБ-Х		ЛЕКУВАНИ БОЛНИ					Морбидитет на 1000 жители во 2010	Морбидитет на 1000 жители во 2012	Морбидитет на 1000 жители во 2014	Морбидитет на 1000 жители во 2016
		2010	2012	2014	2016	Индекс 16/10				
0		1	2	3	4	5	6	7	8	9
A00-B99	Одредени инфективни и паразитски болести	101	93	81	90	0.9	2.7	2.4	2.1	2.3
C00-D48	Неоплазми	331	315	286	264	0.8	8.8	8.3	7.5	6.8
D50-D89	Болести на крвта и крвотворните органи и заболувања на имуниот механизам	15	17	13	16	1.1	0.4	0.4	0.3	0.4
E00-E90	Ендокрини, нутритивни и метаболични болести	33	48	32	32	1.0	0.9	1.3	0.8	0.8
F00-F99	Душевни растројства и растројства во обносните	53	28	55	33	0.6	1.4	0.7	1.4	0.8
G00-G99	Болести на нервниот систем	34	48	39	54	1.6	0.9	1.3	1.0	1.4
H00-H59	Болести на окото и на аднексите	46	48	104	147	3.2	1.2	1.3	2.7	3.8
H60-H95	Болести на увото и на мастоидниот израсток	4	13	29	15	3.8	0.1	0.3	0.8	0.4
I00-I99	Болести на циркулаторниот систем	137	208	283	280	2.0	3.6	5.5	7.4	7.2
J00-J99	Болести на респираторниот систем	156	221	284	248	1.6	4.2	5.8	7.4	6.4
K00-K93	Болести на дигестивниот систем	283	252	253	199	0.7	7.5	6.6	6.6	5.1
L00-L99	Болести на кожата и на поткожното ткиво	43	51	74	57	1.3	1.1	1.3	1.9	1.5
M00-M99	Болести на мускулноскелетниот систем и сврзното ткиво	103	133	174	119	1.2	2.7	3.5	4.5	3.1
N00-N99	Болести на генитоуринарниот систем	138	237	235	294	2.1	3.7	6.2	6.1	7.5
O00-O99	Бременост, породување и пуерпериум	88	83	100	66	0.8	2.3	2.2	2.6	1.7
P00-P96	Одредени состојби што настануваат во перинаталниот период	0	1	3	6	0.0	0.0	0.0	0.1	0.2
Q00-Q99	Конгенитални малформации, деформации и хромозомски ненормалности	23	17	14	15	0.7	0.6	0.4	0.4	0.4
R00-R99	Симптоми, знаци и ненормални клинички и лабораториски наоди	12	17	31	53	4.4	0.3	0.4	0.8	1.4
S00-T98	Повреда, труење и други одредени последици од надворешни причини	163	161	173	147	0.9	4.3	4.2	4.5	3.8
Z00-Z99	Фактори што влијаат на здравствената состојба и контакт со здравствените служби	71	71	67	56	0.8	1.9	1.9	1.7	1.4
ВКУПНО:		1834	2062	2330	2191	1.2	48.8	54.3	60.8	56.3

БОЛНИЧКИ МОРБИДИТЕТ

ОПШТИНА ГАЗИ БАБА, 2010-2016

ГРУПИ НА БОЛЕСТИ СПОРЕД МКБ-Х		ЛЕКУВАНИ БОЛНИ					Морбидитет на 1000 жители во 2010	Морбидитет на 1000 жители во 2012	Морбидитет на 1000 жители во 2014	Морбидитет на 1000 жители во 2016
		2010	2012	2014	2016	Индекс 16/10				
0		1	2	3	4	5	6	7	8	9
A00-B99	Одредени инфективни и паразитски болести	356	285	214	250	0.7	4.7	3.7	2.8	3.3
C00-D48	Неоплазми	1507	1306	1131	1074	0.7	19.9	17.2	14.8	14.0
D50-D89	Болести на крвта и крвотворните органи и заболувања на имуниот механизам	84	90	70	109	1.3	1.1	1.2	0.9	1.4
E00-E90	Ендокрини, нутритивни и метаболични болести	220	284	199	176	0.8	2.9	3.7	2.6	2.3
F00-F99	Душевни растројства и растројства во обносните	263	872	636	454	1.7	3.5	11.5	8.3	5.9
G00-G99	Болести на нервниот систем	181	200	189	212	1.2	2.4	2.6	2.5	2.8
H00-H59	Болести на окото и на аднексите	252	192	254	375	1.5	3.3	2.5	3.3	4.9
H60-H95	Болести на увото и на мастоидниот израсток	33	33	38	50	1.5	0.4	0.4	0.5	0.7
I00-I99	Болести на циркулаторниот систем	1677	1218	1144	1102	0.7	22.2	16.0	14.9	14.3
J00-J99	Болести на респираторниот систем	1225	1149	1340	1346	1.1	16.2	15.1	17.5	17.5
K00-K93	Болести на дигестивниот систем	1110	888	779	779	0.7	14.7	11.7	10.2	10.1
L00-L99	Болести на кожата и на поткожното ткиво	248	191	206	264	1.1	3.3	2.5	2.7	3.4
M00-M99	Болести на мускулноскелетниот систем и сврзното ткиво	522	590	595	539	1.0	6.9	7.8	7.8	7.0
N00-N99	Болести на генитоуринарниот систем	1416	1117	1202	1224	0.9	18.7	14.7	15.7	15.9
O00-O99	Бременост, породување и пуерпериум	246	263	294	289	1.2	3.2	3.5	3.8	3.8
P00-P96	Одредени состојби што настануваат во перинаталниот период	83	55	45	43	0.5	1.1	0.7	0.6	0.6
Q00-Q99	Конгенитални малформации, деформации и хромозомски ненормалности	122	94	119	87	0.7	1.6	1.2	1.6	1.1
R00-R99	Симптоми, знаци и ненормални клинички и лабораториски наоди	153	164	152	197	1.3	2.0	2.2	2.0	2.6
S00-T98	Повреда, труење и други одредени последици од надворешни причини	622	668	614	584	0.9	8.2	8.8	8.0	7.6
Z00-Z99	Фактори што влијаат на здравствената состојба и контакт со здравствените служби	390	378	279	311	0.8	5.2	5.0	3.6	4.0
ВКУПНО:		10710	10037	9500	9465	0.9	141.5	131.9	123.9	123.2

БОЛНИЧКИ МОРБИДИТЕТ

ОПШТИНА ГОРЧЕ ПЕТРОВ, 2010-2016

ГРУПИ НА БОЛЕСТИ СПОРЕД МКБ-Х		ЛЕКУВАНИ БОЛНИ					Морбидитет на 1000 жители во 2010	Морбидитет на 1000 жители во 2012	Морбидитет на 1000 жители во 2014	Морбидитет на 1000 жители во 2016
		2010	2012	2014	2016	Индекс 16/10				
0		1	2	3	4	5	6	7	8	9
A00-B99	Одредени инфективни и паразитски болести	124	103	105	97	0.8	3.0	2.5	2.5	2.3
C00-D48	Неоплазми	539	452	366	429	0.8	12.9	10.8	8.7	10.1
D50-D89	Болести на крвта и крвотворните органи и заболувања на имуниот механизам	14	20	30	33	2.4	0.3	0.5	0.7	0.8
E00-E90	Ендокрини, нутритивни и метаболични болести	40	43	45	54	1.4	1.0	1.0	1.1	1.3
F00-F99	Душевни растројства и растројства во обносните	47	42	57	75	1.6	1.1	1.0	1.3	1.8
G00-G99	Болести на нервниот систем	54	58	73	78	1.4	1.3	1.4	1.7	1.8
H00-H59	Болести на окото и на аднексите	67	73	156	199	3.0	1.6	1.7	3.7	4.7
H60-H95	Болести на увото и на мастоидниот израсток	5	13	34	32	6.4	0.1	0.3	0.8	0.8
I00-I99	Болести на циркулаторниот систем	243	390	478	511	2.1	5.8	9.3	11.3	12.0
J00-J99	Болести на респираторниот систем	174	229	332	337	1.9	4.2	5.5	7.9	7.9
K00-K93	Болести на дигестивниот систем	341	253	268	355	1.0	8.2	6.0	6.3	8.3
L00-L99	Болести на кожата и на поткожното ткиво	74	80	100	123	1.7	1.8	1.9	2.4	2.9
M00-M99	Болести на мускулоносkeletalниот систем и сврзното ткиво	121	157	178	132	1.1	2.9	3.7	4.2	3.1
N00-N99	Болести на генитоуринарниот систем	127	213	254	301	2.4	3.0	5.1	6.0	7.1
O00-O99	Бременост, породување и пуерпериум	47	61	50	65	1.4	1.1	1.5	1.2	1.5
P00-P96	Одредени состојби што настануваат во перинаталниот период	5	2	2	2	0.4	0.1	0.0	0.0	0.0
Q00-Q99	Конгенитални малформации, деформации и хромозомски ненормалности	21	28	33	23	1.1	0.5	0.7	0.8	0.5
R00-R99	Симптоми, знаци и ненормални клинички и лабораториски наоди	10	21	48	65	6.5	0.2	0.5	1.1	1.5
S00-T98	Повреда, труење и други одредени последици од надворешни причини	138	161	163	176	1.3	3.3	3.8	3.9	4.1
Z00-Z99	Фактори што влијаат на здравствената состојба и контакт со здравствените служби	97	59	56	57	0.6	2.3	1.4	1.3	1.3
ВКУПНО:		2288	2458	2828	3144	1.4	54.8	58.6	66.9	73.8



БОЛНИЧКИ МОРБИДИТЕТ

ОПШТИНА КАРПОШ, 2010-2016

ГРУПИ НА БОЛЕСТИ СПОРЕД МКБ-Х		ЛЕКУВАНИ БОЛНИ					Морбидитет на 1000 жители во 2010	Морбидитет на 1000 жители во 2012	Морбидитет на 1000 жители во 2014	Морбидитет на 1000 жители во 2016
		2010	2012	2014	2016	Индекс 16/10				
0		1	2	3	4	5	6	7	8	9
A00-B99	Одредени инфективни и паразитски болести	242	202	206	173	0.7	4.0	3.3	3.4	2.8
C00-D48	Неоплазми	1495	1501	1237	1380	0.9	24.8	24.8	20.3	22.7
D50-D89	Болести на крвта и крвотворните органи и заболувања на имуниот механизам	94	136	90	98	1.0	1.6	2.2	1.5	1.6
E00-E90	Ендокрини, нутритивни и метаболични болести	158	255	183	152	1.0	2.6	4.2	3.0	2.5
F00-F99	Душевни растројства и растројства во обносните	160	195	116	207	1.3	2.7	3.2	1.9	3.4
G00-G99	Болести на нервниот систем	126	119	135	138	1.1	2.1	2.0	2.2	2.3
H00-H59	Болести на окото и на аднексите	214	208	393	401	1.9	3.5	3.4	6.5	6.6
H60-H95	Болести на увото и на мастоидниот израсток	29	26	44	54	1.9	0.5	0.4	0.7	0.9
I00-I99	Болести на циркулаторниот систем	2053	1205	1022	945	0.5	34.0	19.9	16.8	15.6
J00-J99	Болести на респираторниот систем	1268	1137	1495	1341	1.1	21.0	18.8	24.6	22.1
K00-K93	Болести на дигестивниот систем	803	646	639	575	0.7	13.3	10.7	10.5	9.5
L00-L99	Болести на кожата и на поткожното ткиво	197	177	205	301	1.5	3.3	2.9	3.4	5.0
M00-M99	Болести на мускулноскелетниот систем и сврзното ткиво	330	311	298	257	0.8	5.5	5.1	4.9	4.2
N00-N99	Болести на генитоуринарниот систем	906	1078	1197	1188	1.3	15.0	17.8	19.7	19.6
O00-O99	Бременост, породување и пуерпериум	213	250	339	267	1.3	3.5	4.1	5.6	4.4
P00-P96	Одредени состојби што настануваат во перинаталниот период	49	52	33	41	0.8	0.8	0.9	0.5	0.7
Q00-Q99	Конгенитални малформации, деформации и хромозомски ненормалности	77	90	70	70	0.9	1.3	1.5	1.2	1.2
R00-R99	Симптоми, знаци и ненормални клинички и лабораториски наоди	101	133	95	145	1.4	1.7	2.2	1.6	2.4
S00-T98	Повреда, труење и други одредени последици од надворешни причини	409	437	341	376	0.9	6.8	7.2	5.6	6.2
Z00-Z99	Фактори што влијаат на здравствената состојба и контакт со здравствените служби	320	250	271	279	0.9	5.3	4.1	4.5	4.6
ВКУПНО:		9244	8408	8409	8388	0.9	153.2	139.1	138.2	138.1

БОЛНИЧКИ МОРБИДИТЕТ

ОПШТИНА КИСЕЛА ВОДА, 2010-2016

ГРУПИ НА БОЛЕСТИ СПОРЕД МКБ-Х		ЛЕКУВАНИ БОЛНИ					Морбидитет на 1000 жители во 2010	Морбидитет на 1000 жители во 2012	Морбидитет на 1000 жители во 2014	Морбидитет на 1000 жители во 2016
		2010	2012	2014	2016	Индекс 16/10				
0		1	2	3	4	5	6	7	8	9
A00-B99	Одредени инфективни и паразитски болести	312	314	244	195	0.6	5.2	5.2	4.0	3.2
C00-D48	Неоплазми	1720	1601	1322	1326	0.8	28.9	26.6	21.8	21.5
D50-D89	Болести на крвта и крвотворните органи и заболувања на имуниот механизам	63	82	107	139	2.2	1.1	1.4	1.8	2.3
E00-E90	Ендокрини, нутритивни и метаболични болести	258	403	451	311	1.2	4.3	6.7	7.4	5.0
F00-F99	Душевни растројства и растројства во обноските	825	223	196	285	0.3	13.9	3.7	3.2	4.6
G00-G99	Болести на нервниот систем	164	187	192	175	1.1	2.8	3.1	3.2	2.8
H00-H59	Болести на окото и на аднексите	280	223	348	292	1.0	4.7	3.7	5.7	4.7
H60-H95	Болести на увото и на мастоидниот израсток	28	44	50	42	1.5	0.5	0.7	0.8	0.7
I00-I99	Болести на циркулаторниот систем	2516	1270	1117	882	0.4	42.3	21.1	18.4	14.3
J00-J99	Болести на респираторниот систем	1369	1320	1728	1483	1.1	23.0	22.0	28.5	24.1
K00-K93	Болести на дигестивниот систем	1294	823	791	627	0.5	21.8	13.7	13.0	10.2
L00-L99	Болести на кожата и на поткожното ткиво	228	210	216	228	1.0	3.8	3.5	3.6	3.7
M00-M99	Болести на мускулноскелетниот систем и сврзното ткиво	535	564	554	383	0.7	9.0	9.4	9.1	6.2
N00-N99	Болести на генитоуринарниот систем	1220	1284	1468	1487	1.2	20.5	21.4	24.2	24.1
O00-O99	Бременост, породување и пуерпериум	301	312	376	308	1.0	5.1	5.2	6.2	5.0
P00-P96	Одредени состојби што настануваат во перинаталниот период	85	106	77	115	1.4	1.4	1.8	1.3	1.9
Q00-Q99	Конгенитални малформации, деформации и хромозомски ненормалности	110	103	98	87	0.8	1.8	1.7	1.6	1.4
R00-R99	Симптоми, знаци и ненормални клинички и лабораториски наоди	189	213	215	228	1.2	3.2	3.5	3.5	3.7
S00-T98	Повреда, труење и други одредени последици од надворешни причини	576	620	553	466	0.8	9.7	10.3	9.1	7.6
Z00-Z99	Фактори што влијаат на здравствената состојба и контакт со здравствените служби	390	352	335	317	0.8	6.6	5.9	5.5	5.1
ВКУПНО:		12463	10254	10438	9376	0.8	209.5	170.6	172.0	152.1

БОЛНИЧКИ МОРБИДИТЕТ

ОПШТИНА САРАЈ, 2010-2016

ГРУПИ НА БОЛЕСТИ СПОРЕД МКБ-Х		ЛЕКУВАНИ БОЛНИ					Морбидитет на 1000 жители во 2010	Морбидитет на 1000 жители во 2012	Морбидитет на 1000 жители во 2014	Морбидитет на 1000 жители во 2016
		2010	2012	2014	2016	Индекс 16/10				
0		1	2	3	4	5	6	7	8	9
A00-B99	Одредени инфективни и паразитски болести	78	148	95	122	1.6	2.0	3.8	2.4	3.0
C00-D48	Неоплазми	97	139	163	127	1.3	2.5	3.5	4.1	3.1
D50-D89	Болести на крвта и крвотворните органи и заболувања на имуниот механизам	16	18	6	15	0.9	0.4	0.5	0.2	0.4
E00-E90	Ендокрини, нутритивни и метаболични болести	15	24	37	27	1.8	0.4	0.6	0.9	0.7
F00-F99	Душевни растројства и растројства во обносните	25	30	32	26	1.0	0.7	0.8	0.8	0.6
G00-G99	Болести на нервниот систем	24	27	26	22	0.9	0.6	0.7	0.7	0.5
H00-H59	Болести на окото и на аднексите	38	17	41	53	1.4	1.0	0.4	1.0	1.3
H60-H95	Болести на увото и на мастоидниот израсток	9	10	14	21	2.3	0.2	0.3	0.4	0.5
I00-I99	Болести на циркулаторниот систем	111	194	219	194	1.7	2.9	4.9	5.5	4.7
J00-J99	Болести на респираторниот систем	172	252	260	223	1.3	4.5	6.4	6.5	5.4
K00-K93	Болести на дигестивниот систем	169	176	188	199	1.2	4.4	4.5	4.7	4.8
L00-L99	Болести на кожата и на поткожното ткиво	51	43	51	47	0.9	1.3	1.1	1.3	1.1
M00-M99	Болести на мускулноскелетниот систем и сврзното ткиво	68	46	49	46	0.7	1.8	1.2	1.2	1.1
N00-N99	Болести на генитоуринарниот систем	96	124	124	125	1.3	2.5	3.2	3.1	3.0
O00-O99	Бременост, породување и пуерпериум	82	106	84	102	1.2	2.1	2.7	2.1	2.5
P00-P96	Одредени состојби што настануваат во перинаталниот период	0	1	2	1	0.0	0.0	0.0	0.1	0.0
Q00-Q99	Конгенитални малформации, деформации и хромозомски ненормалности	26	23	28	30	1.2	0.7	0.6	0.7	0.7
R00-R99	Симптоми, знаци и ненормални клинички и лабораториски наоди	8	10	18	28	3.5	0.2	0.3	0.5	0.7
S00-T98	Повреда, труење и други одредени последици од надворешни причини	95	124	96	85	0.9	2.5	3.2	2.4	2.1
Z00-Z99	Фактори што влијаат на здравствената состојба и контакт со здравствените служби	48	49	39	57	1.2	1.2	1.2	1.0	1.4
ВКУПНО:		1228	1561	1572	1550	1.3	31.9	39.7	39.4	37.6

БОЛНИЧКИ МОРБИДИТЕТ

ОПШТИНА ЦЕНТАР, 2010-2016

ГРУПИ НА БОЛЕСТИ СПОРЕД МКБ-Х		ЛЕКУВАНИ БОЛНИ					Морбидитет на 1000 жители во 2010	Морбидитет на 1000 жители во 2012	Морбидитет на 1000 жители во 2014	Морбидитет на 1000 жители во 2016
		2010	2012	2014	2016	Индекс 16/10				
0		1	2	3	4	5	6	7	8	8
A00-B99	Одредени инфективни и паразитски болести	289	221	199	131	0.5	6.1	4.6	4.1	2.7
C00-D48	Неоплазми	3926	3974	2305	2181	0.6	83.2	83.3	47.9	44.6
D50-D89	Болести на крвта и крвотворните органи и заболувања на имуниот механизам	64	105	101	148	2.3	1.4	2.2	2.1	3.0
E00-E90	Ендокрини, нутритивни и метаболични болести	235	257	349	338	1.4	5.0	5.4	7.2	6.9
F00-F99	Душевни растројства и растројства во обноските	150	143	178	109	0.7	3.2	3.0	3.7	2.2
G00-G99	Болести на нервниот систем	169	142	174	221	1.3	3.6	3.0	3.6	4.5
H00-H59	Болести на окоото и на аднексите	152	114	298	368	2.4	3.2	2.4	6.2	7.5
H60-H95	Болести на увото и на мастоидниот израсток	39	24	48	32	0.8	0.8	0.5	1.0	0.7
I00-I99	Болести на циркулаторниот систем	1852	1408	2543	3142	1.7	39.2	29.5	52.8	64.2
J00-J99	Болести на респираторниот систем	1488	957	1298	1038	0.7	31.5	20.1	26.9	21.2
K00-K93	Болести на дигестивниот систем	937	863	1030	1272	1.4	19.9	18.1	21.4	26.0
L00-L99	Болести на кожата и на поткожното ткиво	238	189	201	345	1.4	5.0	4.0	4.2	7.1
M00-M99	Болести на мускулноскелетниот систем и сврзното ткиво	602	640	707	775	1.3	12.8	13.4	14.7	15.8
N00-N99	Болести на генитоуринарниот систем	699	1128	1537	1433	2.1	14.8	23.7	31.9	29.3
O00-O99	Бременост, породување и пуерпериум	189	160	186	175	0.9	4.0	3.4	3.9	3.6
P00-P96	Одредени состојби што настануваат во перинаталниот период	75	60	38	24	0.3	1.6	1.3	0.8	0.5
Q00-Q99	Конгенитални малформации, деформации и хромозомски ненормалности	173	165	220	236	1.4	3.7	3.5	4.6	4.8
R00-R99	Симптоми, знаци и ненормални клинички и лабораториски наоди	206	139	245	416	2.0	4.4	2.9	5.1	8.5
S00-T98	Повреда, труење и други одредени последици од надворешни причини	884	851	967	1219	1.4	18.7	17.8	20.1	24.9
Z00-Z99	Фактори што влијаат на здравствената состојба и контакт со здравствените служби	754	750	573	644	0.9	16.0	15.7	11.9	13.2
ВКУПНО:		13121	12290	13197	14247	1.1	278.0	257.7	274.0	291.2

БОЛНИЧКИ МОРБИДИТЕТ

ОПШТИНА ЧАИР, 2010-2016

ГРУПИ НА БОЛЕСТИ СПОРЕД МКБ-Х		ЛЕКУВАНИ БОЛНИ					Морбидитет на 1000 жители во 2010	Морбидитет на 1000 жители во 2012	Морбидитет на 1000 жители во 2014	Морбидитет на 1000 жители во 2016
		2010	2012	2014	2016	Индекс 16/10				
0		1	2	3	4	5	6	7	8	9
A00-B99	Одредени инфективни и паразитски болести	372	365	294	321	0.9	5.5	5.4	4.3	4.6
C00-D48	Неоплазми	911	966	699	728	0.8	13.5	14.2	10.2	10.4
D50-D89	Болести на крвта и крвотворните органи и заболувања на имуниот механизам	73	84	77	61	0.8	1.1	1.2	1.1	0.9
E00-E90	Ендокрини, нутритивни и метаболични болести	274	447	329	226	0.8	4.1	6.6	4.8	3.2
F00-F99	Душевни растројства и растројства во обноските	144	110	119	161	1.1	2.1	1.6	1.7	2.3
G00-G99	Болести на нервниот систем	182	157	143	164	0.9	2.7	2.3	2.1	2.4
H00-H59	Болести на окото и на аднексите	150	101	159	164	1.1	2.2	1.5	2.3	2.4
H60-H95	Болести на увото и на мастоидниот израсток	36	42	55	52	1.4	0.5	0.6	0.8	0.7
I00-I99	Болести на циркулаторниот систем	1887	2665	662	570	0.3	28.0	39.2	9.6	8.2
J00-J99	Болести на респираторниот систем	1714	1789	1975	2002	1.2	25.5	26.3	28.7	28.7
K00-K93	Болести на дигестивниот систем	847	758	645	584	0.7	12.6	11.1	9.4	8.4
L00-L99	Болести на кожата и на поткожното ткиво	225	172	179	195	0.9	3.3	2.5	2.6	2.8
M00-M99	Болести на мускулноскелетниот систем и сврзното ткиво	331	408	357	328	1.0	4.9	6.0	5.2	4.7
N00-N99	Болести на генитоуринарниот систем	815	1053	1023	949	1.2	12.1	15.5	14.9	13.6
O00-O99	Бременост, породување и пуерпериум	406	463	460	398	1.0	6.0	6.8	6.7	5.7
P00-P96	Одредени состојби што настануваат во перинаталниот период	133	98	45	74	0.6	2.0	1.4	0.7	1.1
Q00-Q99	Конгенитални малформации, деформации и хромозомски ненормалности	107	108	91	82	0.8	1.6	1.6	1.3	1.2
R00-R99	Симптоми, знаци и ненормални клинички и лабораториски наоди	242	265	136	195	0.8	3.6	3.9	2.0	2.8
S00-T98	Повреда, труење и други одредени последици од надворешни причини	504	567	434	405	0.8	7.5	8.3	6.3	5.8
Z00-Z99	Фактори што влијаат на здравствената состојба и контакт со здравствените служби	283	332	284	266	0.9	4.2	4.9	4.1	3.8
ВКУПНО:		9636	10950	8166	7925	0.8	143.1	161.0	118.9	113.6

БОЛНИЧКИ МОРБИДИТЕТ

ОПШТИНА ШУТО ОРИЗАРИ, 2010-2016

ГРУПИ НА БОЛЕСТИ СПОРЕД МКБ-Х		ЛЕКУВАНИ БОЛНИ					Морбидитет на 1000 жители во 2010	Морбидитет на 1000 жители во 2012	Морбидитет на 1000 жители во 2014	Морбидитет на 1000 жители во 2016
		2010	2012	2014	2016	Индекс 16/10				
0		1	2	3	4	5	6	7	8	9
A00-B99	Одредени инфективни и паразитски болести	96	108	158	79	0.8	4.2	4.7	6.8	3.3
C00-D48	Неоплазми	159	120	100	106	0.7	6.9	5.2	4.3	4.5
D50-D89	Болести на крвта и крвотворните органи и заболувања на имуниот механизам	7	8	6	5	0.7	0.3	0.3	0.3	0.2
E00-E90	Ендокрини, нутритивни и метаболични болести	16	45	29	19	1.2	0.7	1.9	1.2	0.8
F00-F99	Душевни растројства и растројства во обносните	27	36	72	33	1.2	1.2	1.6	3.1	1.4
G00-G99	Болести на нервниот систем	20	28	26	18	0.9	0.9	1.2	1.1	0.8
H00-H59	Болести на окото и на аднексите	18	10	14	17	0.9	0.8	0.4	0.6	0.7
H60-H95	Болести на увото и на мастоидниот израсток	4	5	5	4	1.0	0.2	0.2	0.2	0.2
I00-I99	Болести на циркулаторниот систем	77	148	135	144	1.9	3.4	6.4	5.8	6.1
J00-J99	Болести на респираторниот систем	127	204	249	197	1.6	5.5	8.8	10.7	8.3
K00-K93	Болести на дигестивниот систем	204	117	142	94	0.5	8.9	5.1	6.1	4.0
L00-L99	Болести на кожата и на поткожното ткиво	31	32	39	42	1.4	1.4	1.4	1.7	1.8
M00-M99	Болести на мускулноскелетниот систем и сврзното ткиво	81	79	75	44	0.5	3.5	3.4	3.2	1.9
N00-N99	Болести на генитоуринарниот систем	81	118	110	118	1.5	3.5	5.1	4.7	5.0
O00-O99	Бременост, породување и пуерпериум	67	67	68	69	1.0	2.9	2.9	2.9	2.9
P00-P96	Одредени состојби што настануваат во перинаталниот период	4	3	4	0	0.0	0.2	0.1	0.2	0.0
Q00-Q99	Конгенитални малформации, деформации и хромозомски ненормалности	11	24	12	13	1.2	0.5	1.0	0.5	0.5
R00-R99	Симптоми, знаци и ненормални клинички и лабораториски наоди	11	15	17	20	1.8	0.5	0.6	0.7	0.8
S00-T98	Повреда, труење и други одредени последици од надворешни причини	114	106	110	103	0.9	5.0	4.6	4.7	4.3
Z00-Z99	Фактори што влијаат на здравствената состојба и контакт со здравствените служби	41	42	28	36	0.9	1.8	1.8	1.2	1.5
ВКУПНО:		1196	1315	1399	1161	1.0	52.3	56.9	59.9	48.9

БОЛНИЧКИ МОРБИДИТЕТ

ОПШТИНА АРАЧИНОВО, 2010-2016

ГРУПИ НА БОЛЕСТИ СПОРЕД МКБ-Х		ЛЕКУВАНИ БОЛНИ					Морбидитет на 1000 жители во 2010	Морбидитет на 1000 жители во 2012	Морбидитет на 1000 жители во 2014	Морбидитет на 1000 жители во 2016
		2010	2012	2014	2016	Индекс 16/10				
0		1	2	3	4	5	6	7	8	9
A00-B99	Одредени инфективни и паразитски болести	46	48	27	26	0.6	3.6	3.7	2.0	1.9
C00-D48	Неоплазми	52	63	47	31	0.6	4.1	4.8	3.5	2.2
D50-D89	Болести на крвта и крвотворните органи и заболувања на имуниот механизам	2	6	5	6	3.0	0.2	0.5	0.4	0.4
E00-E90	Ендокрини, нутритивни и метаболични болести	5	12	5	8	1.6	0.4	0.9	0.4	0.6
F00-F99	Душевни растројства и растројства во обносните	2	3	2	1	0.5	0.2	0.2	0.2	0.1
G00-G99	Болести на нервниот систем	16	12	12	3	0.2	1.3	0.9	0.9	0.2
H00-H59	Болести на окото и на аднексите	23	1	16	10	0.4	1.8	0.1	1.2	0.7
H60-H95	Болести на увото и на мастоидниот израсток	4	1	6	4	1.0	0.3	0.1	0.5	0.3
I00-I99	Болести на циркулаторниот систем	37	45	60	50	1.4	2.9	3.5	4.5	3.6
J00-J99	Болести на респираторниот систем	54	83	71	89	1.6	4.3	6.4	5.4	6.4
K00-K93	Болести на дигестивниот систем	118	74	61	83	0.7	9.3	5.7	4.6	6.0
L00-L99	Болести на кожата и на поткожното ткиво	11	5	11	14	1.3	0.9	0.4	0.8	1.0
M00-M99	Болести на мускулноскелетниот систем и сврзното ткиво	14	21	19	14	1.0	1.1	1.6	1.4	1.0
N00-N99	Болести на генитоуринарниот систем	34	58	64	53	1.6	2.7	4.5	4.8	3.8
O00-O99	Бременост, породување и пуерпериум	48	48	67	44	0.9	3.8	3.7	5.1	3.2
P00-P96	Одредени состојби што настануваат во перинаталниот период	0	2	0	0	0.0	0.0	0.2	0.0	0.0
Q00-Q99	Конгенитални малформации, деформации и хромозомски ненормалности	4	6	6	6	1.5	0.3	0.5	0.5	0.4
R00-R99	Симптоми, знаци и ненормални клинички и лабораториски наоди	7	7	5	12	1.7	0.6	0.5	0.4	0.9
S00-T98	Повреда, труење и други одредени последици од надворешни причини	56	91	55	50	0.9	4.4	7.0	4.2	3.6
Z00-Z99	Фактори што влијаат на здравствената состојба и контакт со здравствените служби	21	24	22	18	0.9	1.7	1.8	1.7	1.3
ВКУПНО:		554	610	561	522	0.9	43.8	46.9	42.3	37.8

БОЛНИЧКИ МОРБИДИТЕТ

ОПШТИНА ЗЕЛЕНИКОВО, 2010-2016

ГРУПИ НА БОЛЕСТИ СПОРЕД МКБ-Х		ЛЕКУВАНИ БОЛНИ					Морбидитет на 1000 жители во 2010	Морбидитет на 1000 жители во 2012	Морбидитет на 1000 жители во 2014	Морбидитет на 1000 жители во 2016
		2010	2012	2014	2016	Индекс 16/10				
0		1	2	3	4	5	6	7	8	9
A00-B99	Одредени инфективни и паразитски болести	7	6	4	6	0.9	1.5	1.3	0.9	1.2
C00-D48	Неоплазми	30	24	27	20	0.7	6.6	5.2	5.8	4.2
D50-D89	Болести на крвта и крвотворните органи и заболувања на имуниот механизам	1	2	5	7	7.0	0.2	0.4	1.1	1.5
E00-E90	Ендокрини, нутритивни и метаболични болести	1	0	0	0	0.0	0.2	0.0	0.0	0.0
F00-F99	Душевни растројства и растројства во обносните	7	1	1	1	0.1	1.5	0.2	0.2	0.2
G00-G99	Болести на нервниот систем	3	6	7	7	2.3	0.7	1.3	1.5	1.5
H00-H59	Болести на окото и на аднексите	6	7	5	4	0.7	1.3	1.5	1.1	0.8
H60-H95	Болести на увото и на мастоидниот израсток	0	2	3	0	0.0	0.0	0.4	0.6	0.0
I00-I99	Болести на циркулаторниот систем	9	16	15	16	1.8	2.0	3.5	3.2	3.3
J00-J99	Болести на респираторниот систем	21	20	21	26	1.2	4.6	4.3	4.5	5.4
K00-K93	Болести на дигестивниот систем	22	25	30	13	0.6	4.8	5.4	6.4	2.7
L00-L99	Болести на кожата и на поткожното ткиво	1	5	11	12	12.0	0.2	1.1	2.3	2.5
M00-M99	Болести на мускулноскелетниот систем и сврзното ткиво	12	13	11	16	1.3	2.6	2.8	2.3	3.3
N00-N99	Болести на генитоуринарниот систем	13	12	9	14	1.1	2.9	2.6	1.9	2.9
O00-O99	Бременост, породување и пуерпериум	2	13	6	13	6.5	0.4	2.8	1.3	2.7
P00-P96	Одредени состојби што настануваат во перинаталниот период	0	0	0	0	0.0	0.0	0.0	0.0	0.0
Q00-Q99	Конгенитални малформации, деформации и хромозомски ненормалности	1	2	0	2	2.0	0.2	0.4	0.0	0.4
R00-R99	Симптоми, знаци и ненормални клинички и лабораториски наоди	4	0	0	1	0.3	0.9	0.0	0.0	0.2
S00-T98	Повреда, труење и други одредени последици од надворешни причини	23	23	24	13	0.6	5.1	5.0	5.1	2.7
Z00-Z99	Фактори што влијаат на здравствената состојба и контакт со здравствените служби	5	3	0	6	1.2	1.1	0.6	0.0	1.2
ВКУПНО:		168	180	179	177	1.1	36.9	38.9	38.2	36.8



БОЛНИЧКИ МОРБИДИТЕТ

ОПШТИНА ИЛИНДЕН, 2010-2016

ГРУПИ НА БОЛЕСТИ СПОРЕД МКБ-Х		ЛЕКУВАНИ БОЛНИ					Морбидитет на 1000 жители во 2010	Морбидитет на 1000 жители во 2012	Морбидитет на 1000 жители во 2014	Морбидитет на 1000 жители во 2016
		2010	2012	2014	2016	Индекс 16/10				
0		1	2	3	4	5	6	7	8	9
A00-B99	Одредени инфективни и паразитски болести	29	28	36	20	0.7	1.8	1.7	2.1	1.2
C00-D48	Неоплазми	154	150	157	116	0.8	9.3	9.0	9.3	6.8
D50-D89	Болести на крвта и крвотворните органи и заболувања на имуниот механизам	2	3	11	17	8.5	0.1	0.2	0.7	1.0
E00-E90	Ендокрини, нутритивни и метаболични болести	10	17	15	10	1.0	0.6	1.0	0.9	0.6
F00-F99	Душевни растројства и растројства во обносните	9	10	19	16	1.8	0.5	0.6	1.1	0.9
G00-G99	Болести на нервниот систем	14	20	23	16	1.1	0.8	1.2	1.4	0.9
H00-H59	Болести на окото и на аднексите	26	16	39	14	0.5	1.6	1.0	2.3	0.8
H60-H95	Болести на увото и на мастоидниот израсток	4	3	12	7	1.8	0.2	0.2	0.7	0.4
I00-I99	Болести на циркулаторниот систем	50	83	97	103	2.1	3.0	5.0	5.8	6.1
J00-J99	Болести на респираторниот систем	41	49	103	107	2.6	2.5	2.9	6.1	6.3
K00-K93	Болести на дигестивниот систем	48	73	105	84	1.8	2.9	4.4	6.2	4.9
L00-L99	Болести на кожата и на поткожното ткиво	28	29	46	27	1.0	1.7	1.7	2.7	1.6
M00-M99	Болести на мускулноскелетниот систем и сврзното ткиво	34	34	38	22	0.6	2.1	2.0	2.3	1.3
N00-N99	Болести на генитоуринарниот систем	28	34	40	37	1.3	1.7	2.0	2.4	2.2
O00-O99	Бременост, породување и пуерпериум	18	8	14	6	0.3	1.1	0.5	0.8	0.4
P00-P96	Одредени состојби што настануваат во перинаталниот период	0	0	0	2	0.0	0.0	0.0	0.0	0.1
Q00-Q99	Конгенитални малформации, деформации и хромозомски ненормалности	7	12	8	6	0.9	0.4	0.7	0.5	0.4
R00-R99	Симптоми, знаци и ненормални клинички и лабораториски наоди	2	3	18	16	8.0	0.1	0.2	1.1	0.9
S00-T98	Повреда, труење и други одредени последици од надворешни причини	81	70	64	55	0.7	4.9	4.2	3.8	3.2
Z00-Z99	Фактори што влијаат на здравствената состојба и контакт со здравствените служби	21	15	15	15	0.7	1.3	0.9	0.9	0.9
ВКУПНО:		606	657	860	696	1.1	36.7	39.4	51.2	41.0

БОЛНИЧКИ МОРБИДИТЕТ

ОПШТИНА ПЕТРОВЕЦ, 2010-2016

ГРУПИ НА БОЛЕСТИ СПОРЕД МКБ-Х		ЛЕКУВАНИ БОЛНИ					Морбидитет на 1000 жители во 2010	Морбидитет на 1000 жители во 2012	Морбидитет на 1000 жители во 2014	Морбидитет на 1000 жители во 2016
		2010	2012	2014	2016	Индекс 16/10				
0		1	2	3	4	5	6	7	8	8
A00-B99	Одредени инфективни и паразитски болести	10	14	17	11	1.1	1.2	1.6	1.9	1.2
C00-D48	Неоплазми	54	69	50	43	0.8	6.2	7.8	5.6	4.7
D50-D89	Болести на крвта и крвотворните органи и заболувања на имуниот механизам	1	5	3	6	6.0	0.1	0.6	0.3	0.7
E00-E90	Ендокрини, нутритивни и метаболични болести	4	8	11	5	1.3	0.5	0.9	1.2	0.5
F00-F99	Душевни растројства и растројства во обноските	10	9	5	7	0.7	1.2	1.0	0.6	0.8
G00-G99	Болести на нервниот систем	7	6	11	8	1.1	0.8	0.7	1.2	0.9
H00-H59	Болести на окото и на аднексите	19	7	10	12	0.6	2.2	0.8	1.1	1.3
H60-H95	Болести на увото и на мастоидниот израсток	0	3	1	1	0.0	0.0	0.3	0.1	0.1
I00-I99	Болести на циркулаторниот систем	38	54	41	45	1.2	4.4	6.1	4.6	4.9
J00-J99	Болести на респираторниот систем	40	48	38	37	0.9	4.6	5.4	4.2	4.1
K00-K93	Болести на дигестивниот систем	52	68	66	48	0.9	6.0	7.7	7.4	5.3
L00-L99	Болести на кожата и на поткожното ткиво	7	11	10	21	3.0	0.8	1.2	1.1	2.3
M00-M99	Болести на мускулноскелетниот систем и сврзното ткиво	18	17	18	17	0.9	2.1	1.9	2.0	1.9
N00-N99	Болести на генитоуринарниот систем	20	58	42	43	2.2	2.3	6.6	4.7	4.7
O00-O99	Бременост, породување и пуерпериум	21	12	12	6	0.3	2.4	1.4	1.3	0.7
P00-P96	Одредени состојби што настануваат во перинаталниот период	0	0	0	1	0.0	0.0	0.0	0.0	0.1
Q00-Q99	Конгенитални малформации, деформации и хромозомски ненормалности	2	4	4	6	3.0	0.2	0.5	0.4	0.7
R00-R99	Симптоми, знаци и ненормални клинички и лабораториски наоди	2	3	7	11	5.5	0.2	0.3	0.8	1.2
S00-T98	Повреда, труење и други одредени последици од надворешни причини	45	35	35	38	0.8	5.2	4.0	3.9	4.2
Z00-Z99	Фактори што влијаат на здравствената состојба и контакт со здравствените служби	18	13	8	14	0.8	2.1	1.5	0.9	1.5
ВКУПНО:		368	444	389	380	1.0	42.4	50.2	43.5	41.7

БОЛНИЧКИ МОРБИДИТЕТ

ОПШТИНА СОПИШТЕ, 2010-2016

ГРУПИ НА БОЛЕСТИ СПОРЕД МКБ-Х		ЛЕКУВАНИ БОЛНИ					Морбидитет на 1000 жители во 2010	Морбидитет на 1000 жители во 2012	Морбидитет на 1000 жители во 2014	Морбидитет на 1000 жители во 2016
		2010	2012	2014	2016	Индекс 16/10				
0		1	2	3	4	5	6	7	8	9
A00-B99	Одредени инфективни и паразитски болести	13	15	14	3	0.2	2.2	2.5	2.3	0.5
C00-D48	Неоплазми	22	22	22	19	0.9	3.7	3.7	3.7	3.1
D50-D89	Болести на крвта и крвотворните органи и заболувања на имуниот механизам	0	1	0	7	0.0	0.0	0.2	0.0	1.1
E00-E90	Ендокрини, нутритивни и метаболични болести	1	10	6	5	5.0	0.2	1.7	1.0	0.8
F00-F99	Душевни растројства и растројства во обноските	4	4	1	0	0.0	0.7	0.7	0.2	0.0
G00-G99	Болести на нервниот систем	6	9	11	6	1.0	1.0	1.5	1.8	1.0
H00-H59	Болести на окото и на аднексите	9	1	5	5	0.6	1.5	0.2	0.8	0.8
H60-H95	Болести на увото и на мастоидниот израсток	1	1	4	3	3.0	0.2	0.2	0.7	0.5
I00-I99	Болести на циркулаторниот систем	14	15	34	22	1.6	2.4	2.5	5.7	3.6
J00-J99	Болести на респираторниот систем	9	21	36	25	2.8	1.5	3.5	6.0	4.1
K00-K93	Болести на дигестивниот систем	23	30	39	20	0.9	3.9	5.1	6.5	3.3
L00-L99	Болести на кожата и на поткожното ткиво	9	6	6	7	0.8	1.5	1.0	1.0	1.1
M00-M99	Болести на мускулноскелетниот систем и сврзното ткиво	10	6	14	7	0.7	1.7	1.0	2.3	1.1
N00-N99	Болести на генитоуринарниот систем	10	8	26	22	2.2	1.7	1.3	4.3	3.6
O00-O99	Бременост, породување и пуерпериум	8	5	11	2	0.3	1.4	0.8	1.8	0.3
P00-P96	Одредени состојби што настануваат во перинаталниот период	0	0	0	0	0.0	0.0	0.0	0.0	0.0
Q00-Q99	Конгенитални малформации, деформации и хромозомски ненормалности	2	5	4	2	1.0	0.3	0.8	0.7	0.3
R00-R99	Симптоми, знаци и ненормални клинички и лабораториски наоди	3	2	4	5	1.7	0.5	0.3	0.7	0.8
S00-T98	Повреда, труење и други одредени последици од надворешни причини	23	30	28	20	0.9	3.9	5.1	4.7	3.3
Z00-Z99	Фактори што влијаат на здравствената состојба и контакт со здравствените служби	2	7	8	7	3.5	0.3	1.2	1.3	1.1
ВКУПНО:		169	198	273	187	1.1	28.7	33.3	45.5	30.7

БОЛНИЧКИ МОРБИДИТЕТ

ОПШТИНА СТУДЕНИЧАНИ, 2010-2016

ГРУПИ НА БОЛЕСТИ СПОРЕД МКБ-Х		ЛЕКУВАНИ БОЛНИ					Морбидитет на 1000 жители во 2010	Морбидитет на 1000 жители во 2012	Морбидитет на 1000 жители во 2014	Морбидитет на 1000 жители во 2016
		2010	2012	2014	2016	Индекс 16/10				
0		1	2	3	4	5	6	7	8	9
A00-B99	Одредени инфективни и паразитски болести	56	62	65	64	1.1	2.9	3.1	3.2	2.9
C00-D48	Неоплазми	40	80	68	76	1.9	2.1	4.0	3.3	3.5
D50-D89	Болести на крвта и крвотворните органи и заболувања на имуниот механизам	2	9	7	22	11.0	0.1	0.4	0.3	1.0
E00-E90	Ендокрини, нутритивни и метаболични болести	17	15	22	7	0.4	0.9	0.7	1.1	0.3
F00-F99	Душевни растројства и растројства во обноските	10	8	8	9	0.9	0.5	0.4	0.4	0.4
G00-G99	Болести на нервниот систем	12	15	24	16	1.3	0.6	0.7	1.2	0.7
H00-H59	Болести на окото и на аднексите	16	6	19	12	0.8	0.8	0.3	0.9	0.6
H60-H95	Болести на увото и на мастоидниот израсток	4	6	17	10	2.5	0.2	0.3	0.8	0.5
I00-I99	Болести на циркулаторниот систем	29	50	98	68	2.3	1.5	2.5	4.8	3.1
J00-J99	Болести на респираторниот систем	45	72	99	110	2.4	2.3	3.6	4.8	5.1
K00-K93	Болести на дигестивниот систем	95	108	95	82	0.9	4.9	5.4	4.6	3.8
L00-L99	Болести на кожата и на поткожното ткиво	22	16	17	21	1.0	1.1	0.8	0.8	1.0
M00-M99	Болести на мускулноскелетниот систем и сврзното ткиво	26	21	29	32	1.2	1.3	1.0	1.4	1.5
N00-N99	Болести на генитоуринарниот систем	43	85	108	96	2.2	2.2	4.2	5.3	4.4
O00-O99	Бременост, породување и пуерпериум	53	52	61	58	1.1	2.7	2.6	3.0	2.7
P00-P96	Одредени состојби што настануваат во перинаталниот период	0	0	0	0	0.0	0.0	0.0	0.0	0.0
Q00-Q99	Конгенитални малформации, деформации и хромозомски ненормалности	8	5	9	12	1.5	0.4	0.2	0.4	0.6
R00-R99	Симптоми, знаци и ненормални клинички и лабораториски наоди	4	5	9	17	4.3	0.2	0.2	0.4	0.8
S00-T98	Повреда, труење и други одредени последици од надворешни причини	98	100	122	96	1.0	5.1	5.0	5.9	4.4
Z00-Z99	Фактори што влијаат на здравствената состојба и контакт со здравствените служби	19	35	24	37	1.9	1.0	1.7	1.2	1.7
ВКУПНО:		599	750	901	845	1.4	31.0	37.4	43.9	38.8

БОЛНИЧКИ МОРБИДИТЕТ

ОПШТИНА ЧУЧЕР-САНДЕВО, 2010-2016

ГРУПИ НА БОЛЕСТИ СПОРЕД МКБ-Х		ЛЕКУВАНИ БОЛНИ					Морбидитет на 1000 жители во 2010	Морбидитет на 1000 жители во 2012	Морбидитет на 1000 жители во 2014	Морбидитет на 1000 жители во 2016
		2010	2012	2014	2016	Индекс 16/10				
0		1	2	3	4	5	6	7	8	9
A00-B99	Одредени инфективни и паразитски болести	15	18	18	7	0.5	1.6	1.9	1.8	0.7
C00-D48	Неоплазми	19	38	59	62	3.3	2.0	3.9	6.0	6.2
D50-D89	Болести на крвта и крвотворните органи и заболувања на имуниот механизам	1	4	1	3	3.0	0.1	0.4	0.1	0.3
E00-E90	Ендокрини, нутритивни и метаболични болести	3	4	9	3	1.0	0.3	0.4	0.9	0.3
F00-F99	Душевни растројства и растројства во обноските	4	5	6	6	1.5	0.4	0.5	0.6	0.6
G00-G99	Болести на нервниот систем	3	4	10	11	3.7	0.3	0.4	1.0	1.1
H00-H59	Болести на окото и на аднексите	17	5	30	15	0.9	1.8	0.5	3.1	1.5
H60-H95	Болести на увото и на мастоидниот израсток	2	1	4	2	1.0	0.2	0.1	0.4	0.2
I00-I99	Болести на циркулаторниот систем	20	43	37	46	2.3	2.1	4.4	3.8	4.6
J00-J99	Болести на респираторниот систем	29	26	47	40	1.4	3.1	2.7	4.8	4.0
K00-K93	Болести на дигестивниот систем	28	50	57	60	2.1	3.0	5.2	5.8	6.0
L00-L99	Болести на кожата и на поткожното ткиво	11	15	18	17	1.5	1.2	1.6	1.8	1.7
M00-M99	Болести на мускулноскелетниот систем и сврзното ткиво	23	14	17	11	0.5	2.4	1.4	1.7	1.1
N00-N99	Болести на генитоуринарниот систем	13	46	63	43	3.3	1.4	4.8	6.4	4.3
O00-O99	Бременост, породување и пуерпериум	24	19	28	13	0.5	2.5	2.0	2.9	1.3
P00-P96	Одредени состојби што настануваат во перинаталниот период	0	0	0	0	0.0	0.0	0.0	0.0	0.0
Q00-Q99	Конгенитални малформации, деформации и хромозомски ненормалности	3	2	9	2	0.7	0.3	0.2	0.9	0.2
R00-R99	Симптоми, знаци и ненормални клинички и лабораториски наоди	0	4	2	8	0.0	0.0	0.4	0.2	0.8
S00-T98	Повреда, труење и други одредени последици од надворешни причини	24	46	55	35	1.5	2.5	4.8	5.6	3.5
Z00-Z99	Фактори што влијаат на здравствената состојба и контакт со здравствените служби	10	11	7	13	1.3	1.1	1.1	0.7	1.3
ВКУПНО:		249	355	477	397	1.6	26.2	36.7	48.7	39.7

БОЛНИЧКИ МОРТАЛИТЕТ

СТРУКТУРА НА МОРТАЛИТЕТОТ СПОРЕД ГРУПИТЕ НА БОЛЕСТИ ВО СОГЛАСНОСТ СО МКБ-Х И ОДДЕЛНИ ВОЗРАСНИ ГРУПИ ОД ИНТЕРЕС - СКОПСКИ РЕГИОН, 2016

ГРУПИ НА БОЛЕСТИ СПОРЕД МКБ-Х		ЛЕКУВАНИ БОЛНИ, ВКУПНО	УМРЕНИ, ВКУПНО	ИНДЕКС НА СТРУКТУРА		ОПШТА СТАПКА НА БОЛНИЧКИ МОРТАЛИТЕТ (%)	СПЕЦИФИЧНА СТАПКА НА БОЛНИЧКИ МОРТАЛИТЕТ	
				УМРЕНИ НА ВОЗРАСТ ОД 0-14 ГОДИНИ	УМРЕНИ НА ВОЗРАСТ ОД 65 И ПОВЕКЕ ГОДИНИ		УМРЕНИ НА ВОЗРАСТ ОД 0-14 ГОДИНИ	УМРЕНИ НА ВОЗРАСТ ОД 65 И ПОВЕКЕ ГОДИНИ
0		1	2	3	4	5	6	7
A00-B99	Одредени инфективни и паразитски болести	1724	14	7.1	50.0	0.8	0.06	0.41
C00-D48	Неоплазми	8854	167	0.6	73.7	1.9	0.01	1.39
D50-D89	Болести на крвта и крвотворните органи и заболувања на имуниот механизам	752	8	0.0	87.5	1.1	0.00	0.93
E00-E90	Ендокрини, нутритивни и метаболични болести	1434	22	0.0	72.7	1.5	0.00	1.12
F00-F99	Душевни растројства и растројства во обноските	1503	26	0.0	46.2	1.7	0.00	0.80
G00-G99	Болести на нервниот систем	1285	37	8.1	67.6	2.9	0.23	1.95
H00-H59	Болести на окото и на аднексите	2358	0	0.0	0.0	0.0	0.00	0.00
H60-H95	Болести на увото и на мастоидниот израскок	364	0	0.0	0.0	0.0	0.00	0.00
I00-I99	Болести на циркулаторниот систем	8779	289	0.0	84.8	3.3	0.00	2.79
J00-J99	Болести на респираторниот систем	9139	44	4.5	63.6	0.5	0.02	0.31
K00-K93	Болести на дигестивниот систем	5506	33	3.0	48.5	0.6	0.02	0.29
L00-L99	Болести на кожата и на поткожното ткиво	1933	3	0.0	33.3	0.2	0.00	0.05
M00-M99	Болести на мускулноскелетниот систем и сврзното ткиво	3024	3	0.0	33.3	0.1	0.00	0.03
N00-N99	Болести на генитоуринарниот систем	7990	64	0.0	76.6	0.8	0.00	0.61
O00-O99	Бременост, породување и пуерпериум	1956	0	0.0	0.0	0.0	0.00	0.00
P00-P96	Одредени состојби што настануваат во перинаталниот период	317	14	100.0	0.0	4.4	4.42	0.00
Q00-Q99	Конгенитални малформации, деформации и хромозомски ненормалности	716	2	50.0	0.0	0.3	0.14	0.00
R00-R99	Симптоми, знаци и ненормални клинички и лабораториски наоди	1485	43	0.0	72.1	2.9	0.00	2.09
S00-T98	Повреда, труење и други одредени последици од надворешни причини	4147	45	4.4	64.4	1.1	0.05	0.70
Z00-Z99	Фактори што влијаат на здравствената состојба и контакт со здравствените служби	2259	12	0.0	50.0	0.5	0.00	0.27
ВКУПНО:		65525	826	3.0	72.2	1.3	0.04	0.91