



**Република Македонија**  
**Ј.З.У. Центар за јавно здравје Скопје**

**АНАЛИЗА ЗА ИСКОРИСТЕНОСТА НА  
БОЛНИЧКИТЕ КАПАЦИТЕТИ ВО ЗДРАВСТВЕНИТЕ  
УСТАНОВИ НА ТЕРИТОРИЈАТА НА ЦЕНТАРОТ ЗА  
ЈАВНО ЗДРАВЈЕ-СКОПЈЕ ВО 2009-2015 ГОДИНА**



**Скопје, 2016**

Ј.З.У. Центар за јавно здравје Скопје  
**ДИРЕКТОР: Д-Р ШЕМСИ МУСА**

---

*Раководител на Одделението:*  
Прим. д-р сци. Весна Спирова

*Уредник и автор:*  
Прим. д-р сци. Весна Спирова

*Обработка на податоците:*  
**Одделение за социјална медицина**

*Компјутерска обработка на податоците:*  
**ИНФО СОФТ ИНГ, Скопје**  
Инг. Нијази Абдији

Скопје, март 2016

## **СОДРЖИНА**

---

### **ПРЕДГОВОР**

**1 ЦЕЛ И МЕТОДОЛОГИЈА**

**2 РЕЗУЛТАТИ И ДИСКУСИЈА**

**3 ЗАКЛУЧОК И ПРЕПОРАКИ**

**4 КОРИСТЕНА ЛИТЕРАТУРА**

**5 ТАБЕЛАРЕН ПРИКАЗ**

## **Предговор**

“Анализата за искористеноста на болничките капацитети на територијата на ЦЈЗ-Скопје за 2009-2015 година” е подготвена на Одделението за социјална медицина во согласност со Националната годишна програма за јавно здравје во Република Македонија за 2016 година и врз основа на Законот за државна статистика и Програмата за статистички истражувања за периодот 2013-2017 година, Законот за евиденциите во областа на здравството и Законот за јавно здравје.

Континуираното прикажување на податоците кои се подготвуваат, прибираат, контролираат и обработуваат според единствена утврдена методологија, овозможува нивно динамично следење и анализирање како објективен и корисен приказ за обемот на ресурсите и ефикасноста во нивното користење во болничката дејност.

Табелите во прилог на оваа публикација, по својот облик и содржина овозможуваат целосен аналитички пристап во користењето на податоците од страна на здравствените установи и здравствените работници и државните органи и институции.

## Цел и методологија:

Анализата има цел да ја прикаже (1) мрежата на болнички здравствени установи според видот, (2) нивниот постелен капацитет и (3) кадровската обезбеденост, (4) обемот на извршената работа во доменот на болничката-стационарна здравствена дејност и (5) ефикасноста во користењето на ресурсите во периодот од 2009 до 2015 година. Освен севкупно, болниците во регионот се прикажани и според нивото на здравствена заштита, на секундарно и терциерно ниво, одделно. Во Анализата преку избрани индикатори е отсликана секоја болничка здравствена установа, посебно.

*Изнесените податоци се преземени од “Извештајот на службата за болничко–стационарно лекување”, Обр. бр. 3-21-60, што редовно се пополнува во болничките здравствени установи и квартално се доставува до центрите за јавно здравје во Републиката.*

*Болничките здравствени установи од јавниот и приватниот сектор во градот Скопје обезбедуваат секундарна и терциерна здравствена заштита за населението од Скопскиот регион и терциерна здравствена заштита за населението од останатите региони во Републиката, како и за лица од други држави. Дистрибуцијата на болниците на секундарно и терциерно ниво во оваа Анализа е направена според Уредбата за мрежата на здравствени установи донесена од Владата на Р.Македонија, а врз основа на Законот за здравствена заштита.*

*Следниве показатели се користени за прикажување на кадровските и постелните капацитети на болниците, обемот на извршената работа и ефикасноста во користењето на ресурсите:*

- ✓ Број на лекари, вкупно
- ✓ Број на лекари, специјалисти
- ✓ Останати медицински работници, вкупно
- ✓ Останати медицински работници со нижа стручна спрема
- ✓ Број на болнички постели
- ✓ Број на болнички постели на 1000 жители
- ✓ Број на испишани болни
- ✓ Број на денови на болничко лекување
- ✓ Просечно траење на лекувањето
- ✓ Број на зафатени постели во текот на годината
- ✓ Зафатеност на постелите во денови
- ✓ Стапка на зафатеност на постелите во проценти
- ✓ Стапка на празни-слободни постели во проценти
- ✓ Стапка на обрт или број на пациенти по кревет
- ✓ Интервал на обрт
- ✓ Стапка на хоспитализација на 1000 жители
- ✓ Број на зафатени постели на 1000 жители
- ✓ Број на останати медицински работници во однос на лекар (за сите лекари вкупно) и во однос на лекар-специјалист
- ✓ Број на постели во однос на лекар (за сите лекари вкупно), во однос на лекар-специјалист и во однос на останати медицински работници.

Болничките здравствени установи освен болничка-стационарна дејност вршат и специјалистичко-консултативна здравствена дејност. Во таа смисла кадарот прикажан во оваа Анализа е само оној кадар кој е ангажиран исклучиво во болничката-стационарна здравствена дејност, иако во пракса исти лица даваат услуги и во двете служби.

Бидејќи овој извор на податоци не ни овозможува обработка на податоците според местото на живеење на пациентот, стапката на хоспитализација на 1000 жители и бројот на зафатени постели на 1000 жители се пресметани:

→ според бројот на население во Република Македонија во 2015 година, за болниците кои обезбедуваат услуги на терциерно ниво, односно

→ според бројот на население во Скопскиот регион во 2015 година, за болниците кои обезбедуваат услуги на секундарно ниво, проценети на Одделението за социјална медицина при ЦЈЗ-Скопје врз основа на последните податоци преземени од Државниот завод за статистика на Р.Македонија.

## Резултати и дискусија:

Мрежата и видот на болничките здравствени установи, нивната обезбеденост со кадар и бројот на болничките постели, заедно со степенот на нивното користење, претставуваат основни индикатори за евалуација на развиеноста на здравствената заштита во областа на болничката здравствена дејност.

Табела 1. Број на болнички постели вкупно, базичен индекс

2009	4325	100.0
2011	4006	92.6
2013	4022	93.0
2015	4213	97.4

Табела 2. Број на болнички постели, секундарно ниво, базичен индекс

2009	2124	100.0
2011	1938	91.2
2013	1959	92.2
2015	<b>2157</b>	101.6

Табела 3. Број на болнички постели, терциерно ниво, базичен индекс

2009	2201	100.0
2011	2068	94.0
2013	2063	93.7
2015	<b>2056</b>	93.4

Дистрибуцијата на постелите во 2015 година е таква да 48,8% им припаѓаат на универзитетските клиници во терциерната здравствена заштита, а 51,2% се општи, клинички и специјализирани болници во секундарната здравствена заштита.

Бројот на постели (не сметајќи ги дневните болници) преобладава во интернистичките гранки на универзитетските клиници во терциерната здравствена заштита, со вкупно 1 088 постели и со пропорција од 52,9%. Така, хируршките универзитетски клиници, во 2015 година располагаат со 968 постели и со пропорција од 47,1%.

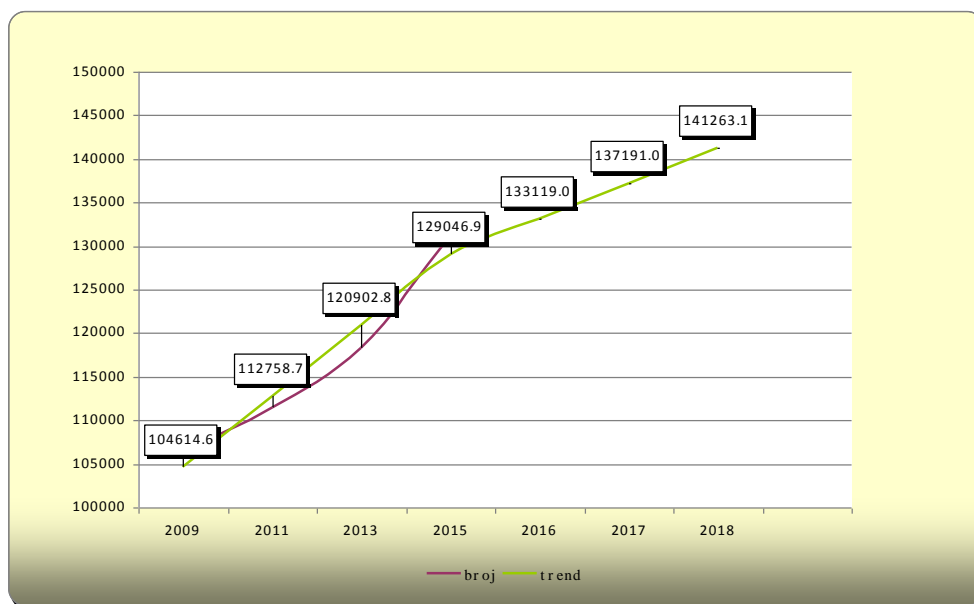


**Графикон 1.** Структура на постелните капацитети во болничките установи во терциерната здравствена заштита на територијата на Центарот за јавно здравје Скопје, во 2015 година, изразена во проценти. Податоците ги исклучуваат капацитетите на дневните болници.

Бројот на лекари во болничката дејност пресметан на 100 болнички постели изнесува 26,5 во 2015 година.

Податоците за болниците вкупно на територијата на Центарот, покажуваат дека на секој лекар во 2015 година биле вработени 2,4 останати здравствени работници, или 2,8 на секој лекар-специјалист.

Во просек секој лекар има испишано 117,5 болни годишно, или 0.5 пациенти дневно сметано според еквивалентот на полно работно време (FTE).



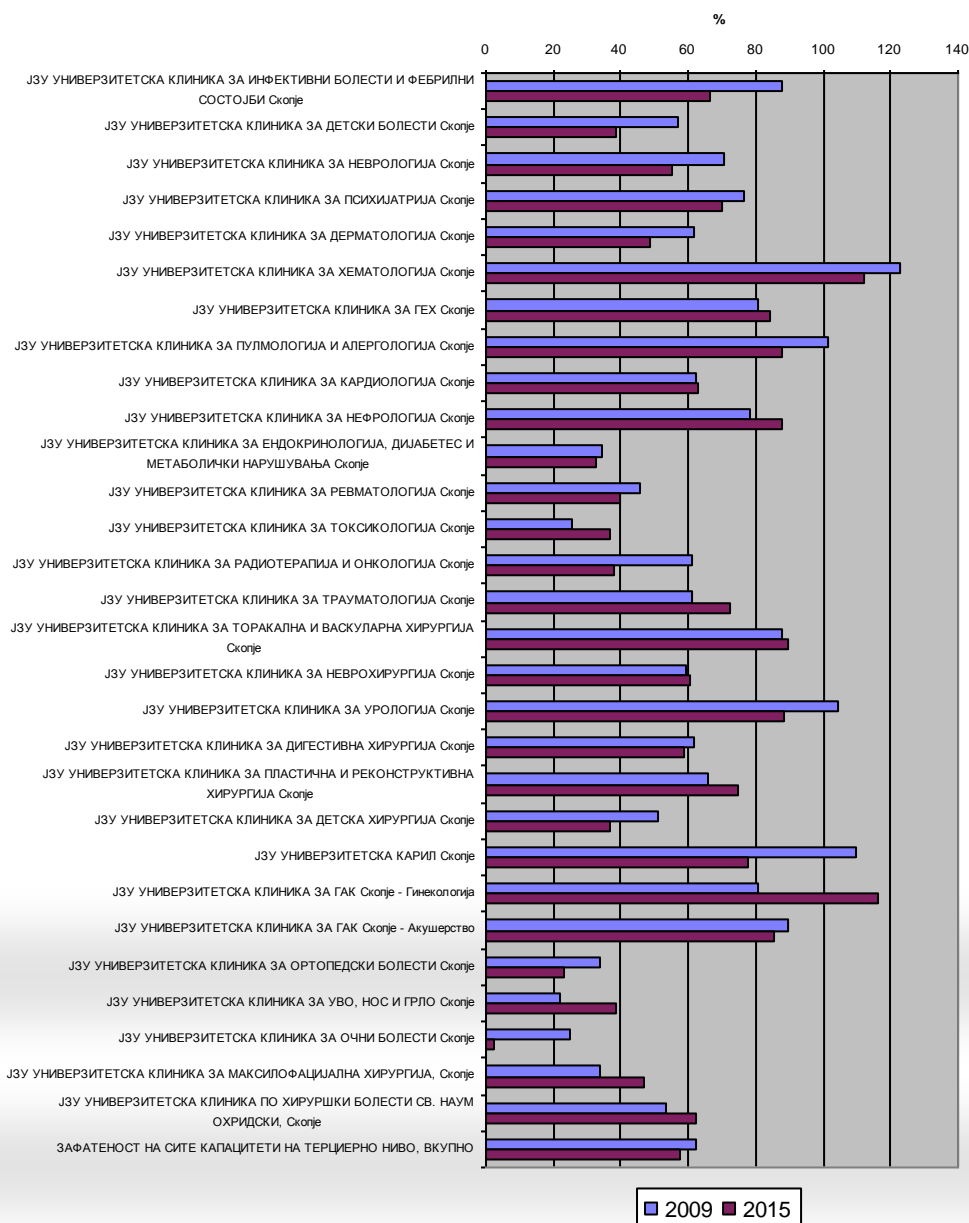
**Графикон 2.** Вкупен број на испишани болни од болничките установи на територијата на Центарот за јавно здравје Скопје во периодот од 2009 до 2015 година и очекувано движење на вредностите до 2018 година. (Податоците ги исклучуваат капацитетите на дневните болници.)

Зафатеноста на постелите во проценти за вкупните болнички капацитети во Скопскиот регион тесно варира во опсег од 68,1 во 2009 година до 63,1 во 2015 година. Стапката на зафатеност на постелите во болничките капацитети на секундарно ниво е повисока споредено со севкупните болнички капацитети и благо опаѓа од 74,1 во 2009 година на 68,6 во 2015 година. Универзитетските клиници на терциерно ниво го следат овој тренд, па стапката на зафатеност на постелниот капацитет се движи од 62,4 во 2009 година до 57,4 во 2015 година.

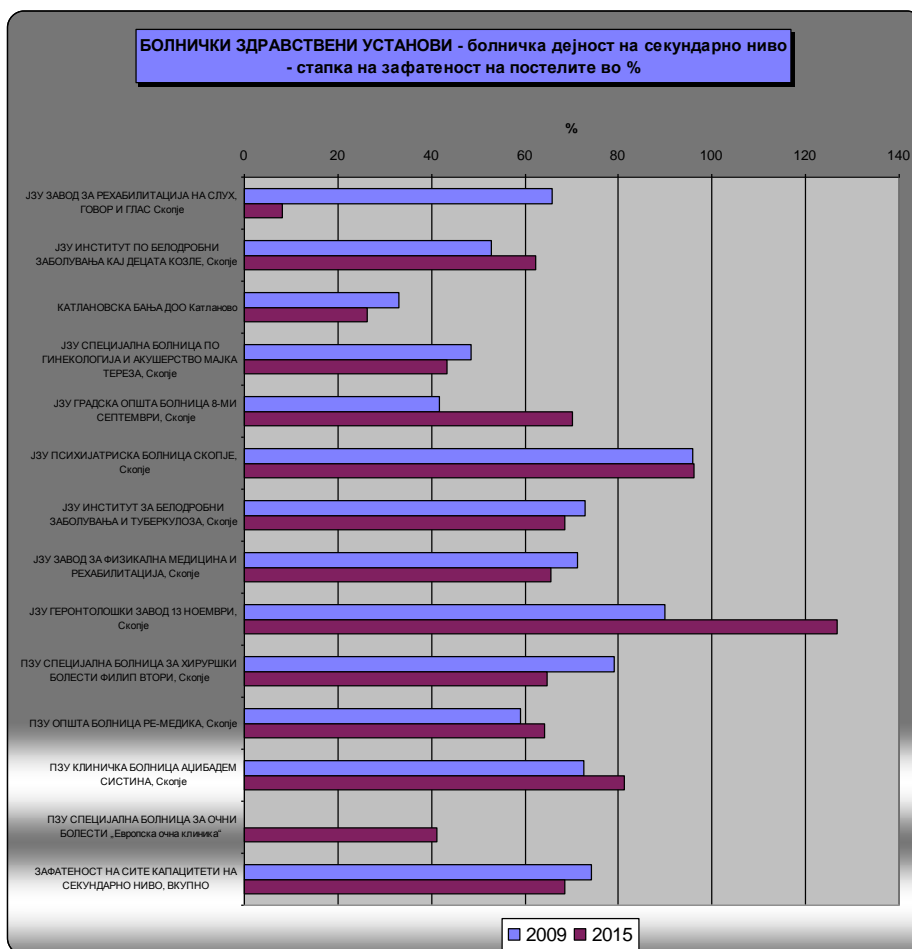
Варијациите на овој параметар се многу пошироки меѓу болничките здравствени установи, одделно, што во голема мера зависи и од начинот на лекување во секоја медицинска гранка посебно.



**БОЛНИЧКИ ЗДРАВСТВЕНИ УСТАНОВИ - болничка дејност на терциерно ниво - стапка на зафатеност на постелите во %**



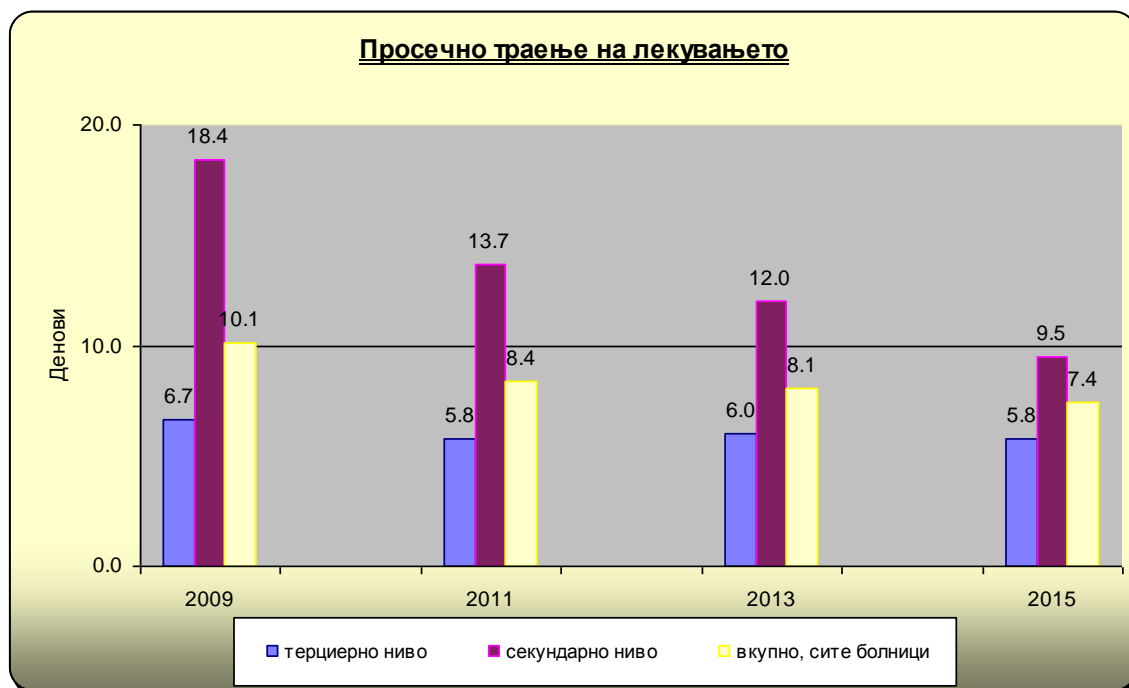
**Графикон 3.** Стапка на зафатеност на постелите во проценти, болнички здравствени установи на терциерно ниво, Скопски регион, 2009-2015 година.



**Графикон 4.** Стапка на зафатеност на постелите во проценти, болнички здравствени установи на секундарно ниво, Скопски регион, 2009-2015 година.

Просечното траење на лекување е индикатор за ефикасноста во работењето. Вкупно, сметано за сите болници во Скопскиот регион, просечното траење на лекување во 2015 година е 7,4 денови, што е под нивото на вредноста за Европскиот регион и ЕУ во просек од 9,5 и 9,1 денови, соодветно во 2011 година (последен достапен податок). Просечното траење на лекување е 5,8 денови во универзитетските клиници на терциерно ниво, во регионот во 2015 година.

Стапката на хоспитализација изнесува 63,4/1000 жители, сметано на бројот на жители на Р.Македонија во 2015 година. Стапката на хоспитализација во болниците на територијата на Центарот за јавно здравје-Скопје постојано бележи тенденција на пораст во следениот период од 2009-2015 година.



**Графикон 5.** Просечно траење на болничкото лекување, Скопски регион, 2009-2015 година.

## Заклучок и препораки

На територијата на Скопскиот регион постои широка мрежа на болнички здравствени установи од видот на универзитетски клиници, клинички болници, специјализирани болници, институт и општи болници, вкупно 42 прикажани во Анализата, кои обезбедуваат болничка здравствена заштита за градот Скопје, пошироко за Скопскиот регион, а во доменот на терциерната здравствена заштита и за целата држава и за лица од други држави.

Во терциерната здравствена заштита лесно преобладаат интернистичките болнички постели над хируршките во сооднос од 1,1:1.

*Стапката на зафатеност на постелите* покажува дека близу една третина од постелните капацитети се празни што индицира дека нема потреба од нив во мера на постоечкиот број.

*Просечното траење на лекување* е во рамките на вредностите на просекот на Европскиот регион од 8,64 во 2013 година (последен достапен податок) што од овој аспект укажува на ефикасно работење на болниците, вкупно.

*Стапката на испишани болни* во Скопскиот регион со 9,2 испишани болни на 100 жители во 2015 година е под нивото на Републиката со вредност од 11,2 во 2013 година (последен достапен податок) и е двојно пониска од онаа на Европскиот регион од 18,04 во 2013 година (исто последен достапен податок).

Во табеларниот приказ кој следи во рамките на оваа Анализа, показателите за зафатеност на постелните капацитети во болничките здравствени установи поединечно, прецизно укажуваат на степенот на нивното користење. Оттаму, во одделни конкретни случаи овие показатели јасно упатуваат на потребата од зголемување на ефикасноста во работењето и намалување на капацитетите што нема да резултира со намалување на достапноста и расположливоста на здравствените услуги.

Препораките во однос на обемот и користењето на болничките капацитети анализирани во овој материјал се идентични како и во Анализата од претходната година. Тие веројатно долго ќе се повторуваат бидејќи процесот на рационализација на болниците е комплексен и долготраен.

Рационализирањето на стационарните капацитети треба да оди синхронизирано со јакнење на амбулантните капацитети и дневните болници како и со воведување на единици за еднодневно лекување, што претставува современ начин на работа и организација на болниците.

Така би се намалиле трошоците за болничко лекување, но би се испочитувале и медицинските и хуманите аргументи - пациентите што помалку да се задржуваат во болнички услови. Средствата би се пренамениле за подобрување на условите за работа во смисла на подобра опременост, подобри услови за стручно усовршување на вработениот кадар и слично.

Освен тоа, постојаното реформирање на современата здравствена заштита има за цел јакнење на примарната здравствена заштита и на домашното лекување, што, исто така, води кон зголемување на можностите за намалување на постелните капацитети и зголемување на ефикасноста при нивното користење.

## **Користена литература**

1. WHO/Europe, European Health for All database (HFA-DB), Updated: December 2015.
2. Програма за статистички истражувања за периодот 2013-2017 година. Државен завод за статистика на Република Македонија, 2013.
3. Закон за државна статистика. Службен весник на Република Македонија, бр.54/97, 21/07 и 51/11.
4. Уредба за мрежата на здравствени установи. Службен весник на Република Македонија, бр.81/12, 169/13.

## Табеларен приказ: 1-45

1	С Е В К У П Н О (БЕЗ ДНЕВНИ БОЛНИЦИ)
2	ОПШТИ, СПЕЦИЈАЛИЗИРАНИ И КЛИНИЧКИ БОЛНИЦИ – ВКУПНО, болничка дејност на секундарно ниво
3	УНИВЕРЗИТЕТСКИ КЛИНИКИ – ВКУПНО, болничка дејност на терциерно ниво
4	ЈЗУ УНИВЕРЗИТЕТСКА КЛИНИКА ЗА ИНФЕКТИВНИ БОЛЕСТИ И ФЕБРИЛНИ СОСТОЈБИ Скопје
5	ЈЗУ УНИВЕРЗИТЕТСКА КЛИНИКА ЗА ДЕТСКИ БОЛЕСТИ Скопје
6	ЈЗУ УНИВЕРЗИТЕТСКА КЛИНИКА ЗА НЕВРОЛОГИЈА Скопје
7	ЈЗУ УНИВЕРЗИТЕТСКА КЛИНИКА ЗА ПСИХИЈАТРИЈА Скопје
8	ЈЗУ УНИВЕРЗИТЕТСКА КЛИНИКА ЗА ДЕРМАТОЛОГИЈА Скопје
9	ЈЗУ УНИВЕРЗИТЕТСКА КЛИНИКА ЗА ХЕМАТОЛОГИЈА Скопје
10	ЈЗУ УНИВЕРЗИТЕТСКА КЛИНИКА ЗА ГЕХ Скопје
11	ЈЗУ УНИВЕРЗИТЕТСКА КЛИНИКА ЗА ПУЛМОЛОГИЈА И АЛЕРГОЛОГИЈА Скопје
12	ЈЗУ УНИВЕРЗИТЕТСКА КЛИНИКА ЗА КАРДИОЛОГИЈА Скопје
13	ЈЗУ УНИВЕРЗИТЕТСКА КЛИНИКА ЗА НЕФРОЛОГИЈА Скопје
14	ЈЗУ УНИВЕРЗИТЕТСКА КЛИНИКА ЗА ЕНДОКРИНОЛОГИЈА, ДИЈАБЕТЕС И МЕТАБОЛИЧКИ НАРУШУВАЊА Скопје
15	ЈЗУ УНИВЕРЗИТЕТСКА КЛИНИКА ЗА РЕВМАТОЛОГИЈА Скопје
16	ЈЗУ УНИВЕРЗИТЕТСКА КЛИНИКА ЗА ТОКСИКОЛОГИЈА Скопје
17	ЈЗУ УНИВЕРЗИТЕТСКА КЛИНИКА ЗА РАДИОТЕРАПИЈА И ОНКОЛОГИЈА Скопје
18	ЈЗУ УНИВЕРЗИТЕТСКА КЛИНИКА ЗА ТРАУМАТОЛОГИЈА Скопје
19	ЈЗУ УНИВЕРЗИТЕТСКА КЛИНИКА ЗА ТОРАКАЛНА И ВАСКУЛАРНА ХИРУРГИЈА Скопје
20	ЈЗУ УНИВЕРЗИТЕТСКА КЛИНИКА ЗА НЕВРОХИРУРГИЈА Скопје
21	ЈЗУ УНИВЕРЗИТЕТСКА КЛИНИКА ЗА УРОЛОГИЈА Скопје
22	ЈЗУ УНИВЕРЗИТЕТСКА КЛИНИКА ЗА ДИГЕСТИВНА ХИРУРГИЈА Скопје
23	ЈЗУ УНИВЕРЗИТЕТСКА КЛИНИКА ЗА ПЛАСТИЧНА И РЕКОНСТРУКТИВНА ХИРУРГИЈА Скопје
24	ЈЗУ УНИВЕРЗИТЕТСКА КЛИНИКА ЗА ДЕТСКА ХИРУРГИЈА Скопје
25	ЈЗУ УНИВЕРЗИТЕТСКА КАРИЛ Скопје
26	ЈЗУ УНИВЕРЗИТЕТСКА КЛИНИКА ЗА ГАК Скопје - Гинекологија
27	ЈЗУ УНИВЕРЗИТЕТСКА КЛИНИКА ЗА ГАК Скопје - Акушерство
28	ЈЗУ УНИВЕРЗИТЕТСКА КЛИНИКА ЗА ОРТОПЕДСКИ БОЛЕСТИ Скопје
29	ЈЗУ УНИВЕРЗИТЕТСКА КЛИНИКА ЗА УВО, НОС И ГРЛО Скопје
30	ЈЗУ УНИВЕРЗИТЕТСКА КЛИНИКА ЗА ОЧНИ БОЛЕСТИ Скопје
31	ЈЗУ УНИВЕРЗИТЕТСКА КЛИНИКА ЗА МАКСИЛОФАЦИЈАЛНА ХИРУРГИЈА, Скопје
32	ЈЗУ УНИВЕРЗИТЕТСКА КЛИНИКА ПО ХИРУРШКИ БОЛЕСТИ СВ. НАУМ ОХРИДСКИ, Скопје
33	ЈЗУ ЗАВОД ЗА РЕХАБИЛИТАЦИЈА НА СЛУХ, ГОВОР И ГЛАС Скопје



34	ЈЗУ ИНСТИТУТ ПО БЕЛОДРОБНИ ЗАБОЛУВАЊА КАЈ ДЕЦАТА КОЗЛЕ, Скопје
35	КАТЛАНОВСКА БАЊА ДОО КАТЛАНОВО
36	ЈЗУ СПЕЦИЈАЛНА БОЛНИЦА ПО ГИНЕКОЛОГИЈА И АКУШЕРСТВО МАЈКА ТЕРЕЗА, СКОПЈЕ
37	ЈЗУ ГРАДСКА ОПШТА БОЛНИЦА 8-МИ СЕПТЕМВРИ, СКОПЈЕ
38	ЈЗУ ПСИХИЈАТРИСКА БОЛНИЦА СКОПЈЕ, СКОПЈЕ
39	ЈЗУ ИНСТИТУТ ЗА БЕЛОДРОБНИ ЗАБОЛУВАЊА И ТУБЕРКУЛОЗА, СКОПЈЕ
40	ЈЗУ ЗАВОД ЗА ФИЗИКАЛНА МЕДИЦИНА И РЕХАБИЛИТАЦИЈА, СКОПЈЕ
41	ЈЗУ ГЕРОНТОЛОШКИ ЗАВОД 13 НОЕМВРИ, СКОПЈЕ
42	ПЗУ СПЕЦИЈАЛНА БОЛНИЦА ЗА ХИРУРШКИ БОЛЕСТИ ФИЛИП ВТОРИ, СКОПЈЕ
43	ПЗУ ОПШТА БОЛНИЦА РЕ-МЕДИКА, СКОПЈЕ
44	ПЗУ КЛИНИЧКА БОЛНИЦА АЦИБАДЕМ СИСТИНА, СКОПЈЕ
45	ПЗУ СПЕЦИЈАЛНА БОЛНИЦА ЗА ОЧНИ БОЛЕСТИ „ЕВРОПСКА ОЧНА КЛИНИКА“



**БОЛНИЧКИ ЗДРАВСТВЕНИ УСТАНОВИ - болничка дејност на територијата на ЦЈЗ-Скопје**  
**С Е В К У П Н О (БЕЗ ДНЕВНИ БОЛНИЦИ)**

**Медицински работници и болнички постели**

Година	БОЛНИЧКИ ПОСТЕЛИ	медицински работници				останати медицински работници		постели		
		лекари		останати медицински работници		на лекар вкупно	на лекар специјалист	на еден лекар	на лекар специјалист	на останати медицински работници
		вкупно	од нив специјалисти	вкупно	од нив со низа сс					
1	2	3	4	5	6	7	8	9	10	11
2009	4325	844+10	755+10	2045	123	2.4	2.7	5.1	5.7	2.1
2011	4006	1032+12	846+12	2352	58	2.3	2.7	3.8	4.7	1.7
2013	4022	1005+11	826+11	2461	34	2.4	2.9	4.8	4.8	1.6
2015	4213	1105+12	938+12	2628	60	2.4	2.8	3.8	4.4	1.6

**Обем на извршена работа и ефикасност во користењето на постелните капацитети**

	2009	2011	2013	2015
број на болнички постели	4325	4006	4022	4213
број на постели на 1000 жители-РМ	2.11	1.95	1.95	2.03
број на зафатени постели во текот на годината	2947	2569	2620	2660
зафатеност на постелите во денови	249	234	238	230
стапка на зафатеност на постелите во %	68.1	64.1	65.1	63.1
стапка на празни постели во %	31.9	35.9	34.9	36.9
број на пациенти по кревет	25	28	29	31
интервал на обрт	4.7	4.7	4.3	4.3
број на испишани болни	106388	111413	118274	131248
број на денови на болничко лекување	1075766	937716	956202	970783
просечно траење на лекувањето	10.1	8.4	8.1	7.4
стапка на хоспитализација /1000 жители-РМ	51.9	54.1	57.3	63.4
зафатени постели /1000 жители-РМ	1.4	1.2	1.3	1.3

\* Во 2009 година капацитетот на ГОБ „8-МИ СЕПТЕМВРИ“ перзистира како ВОЕНА БОЛНИЦА. Податоците за оваа здравствена установа не го вклучуваат кадарот.



**БОЛНИЧКИ ЗДРАВСТВЕНИ УСТАНОВИ - болничка дејност на секундарно ниво  
ОПШТИ, СПЕЦИЈАЛИЗИРАНИ И КЛИНИЧКИ БОЛНИЦИ - ВКУПНО (За лечење на заболени од акутни и хронични болести)**

**Медицински работници и болнички постели**

Година	БОЛНИЧКИ ПОСТЕЛИ	медицински работници				останати медицински работници		постели		
		лекари		останати медицински работници		на лекар вкупно	на лекар специјалист	на еден лекар	на лекар специјалист	на останати медицински работници
		вкупно	од нив специјалисти	вкупно	од нив со нижа сс					
1	2	3	4	5	6	7	8	9	10	11
2009	2124	201*	174	643	11	1.0	1.1	3.3	3.6	3.3
2011	1938	389	295	1023	4	1.6	1.8	3.0	3.4	1.9
2013	1959	385	296	1082	12	1.7	2.0	3.1	3.6	1.8
2015	2157	434	375	1130	19	1.7	2.0	3.2	3.8	1.9

**Обем на извршена работа и ефикасност во користењето на постелните капацитети**

	2009	2011	2013	2015
број на болнички постели	2124	1938	1959	2157
број на постели на 1000 жители-РМ	3.53	3.19	3.19	3.48
број на зафатени постели во текот на годината	1575	1384	1341	1480
зафатеност на постелите во денови	271	261	250	250
стапка на зафатеност на постелите во %	74.1	71.4	68.5	68.6
стапка на празни постели во %	25.9	28.6	31.5	31.4
број на пациенти по кревет	15	19	21	26
интервал на обрт	6.4	5.5	5.5	4.3
број на испишани болни	31238	36911	40801	56994
број на денови на болничко лекување	574802	505114	489572	540100
просечно траење на лекувањето	18.4	13.7	12.0	9.5
стапка на хоспитализација /1000 жители-РМ	52.0	60.8	66.4	91.9
зафатени постели /1000 жители-РМ	2.6	831.5	2.2	2.4

\* Во 2009 година капацитетот на ГОБ „8-МИ СЕПТЕМВРИ“ перзистира како ВОЕНА БОЛНИЦА. Податоците за оваа здравствена установа не го вклучуваат кадарот.





**БОЛНИЧКИ ЗДРАВСТВЕНИ УСТАНОВИ - болничка дејност на терциерно ниво  
УНИВЕРЗИТЕТСКИ КЛИНИКИ - ВКУПНО**

**Медицински работници и болнички постели**

Година	БОЛНИЧКИ ПОСТЕЛИ	медицински работници				останати медицински работници		постели		
		лекари+стоматолози		останати медицински работници		на лекар вкупно	на лекар специјалист	на еден лекар	на лекар специјалист	на останати медицински работници
		вкупно	од нив специјалисти	вкупно	од нив со низа сс					
1	2	3	4	5	6	7	8	9	10	11
2009	2201	643+10	581+10	1402	112	2.1	2.4	3.4	3.7	1.6
2011	2068	643+12	551+12	1329	54	2.0	2.4	3.2	3.7	1.6
2013	2063	620+11	530+11	1379	22	2.2	2.5	3.3	3.8	1.5
2015	2056	671+12	563+12	1498	41	2.2	2.6	3.0	3.6	1.4

**Обем на извршена работа и ефикасност во користењето на постелните капацитети**

	2009	2011	2013	2015
број на болнички постели	2201	2068	2063	2056
број на постели на 1000 жители-РМ	1.07	1.00	1.00	0.99
број на зафатени постели во текот на годината	1373	1185	1278	1180
зафатеност на постелите во денови	228	209	226	209
стапка на зафатеност на постелите во %	62.4	57.3	62.0	57.4
стапка на празни постели во %	37.6	42.7	38.0	42.6
број на пациенти по кревет	34	36	38	36
интервал на обрт	4.0	4.3	3.7	4.3
број на испишани болни	75150	74502	77473	74254
број на денови на болничко лекување	500964	432602	466630	430683
просечно траење на лекувањето	6.7	5.8	6.0	5.8
стапка на хоспитализација /1000 жители-РМ	36.6	36.2	37.5	35.9
зафатени постели /1000 жители-РМ	0.7	0.6	0.6	0.6



**БОЛНИЧКИ ЗДРАВСТВЕНИ УСТАНОВИ - болничка дејност на терциерно ниво  
ЈЗУ УНИВЕРЗИТЕТСКА КЛИНИКА ЗА ИНФЕКТИВНИ БОЛЕСТИ И ФЕБРИЛНИ СОСТОЈБИ Скопје**

**Медицински работници и болнички постели**

Година	БОЛНИЧКИ ПОСТЕЛИ	медицински работници				останати медицински работници		постели		
		лекари		останати медицински работници		на лекар вкупно	на лекар специјалист	на еден лекар	на лекар специјалист	на останати медицински работници
		вкупно	од нив специјалисти	вкупно	од нив со низа сс					
1	2	3	4	5	6	7	8	9	10	11
2009	129	28	28	56	0	2.0	2.0	4.6	4.6	2.3
2011	129	31	29	52	0	1.7	1.8	4.2	4.4	2.5
2013	129	27	26	51	0	1.9	2.0	4.8	5.0	2.5
2015	129	23	22	46	0	2.0	2.1	5.6	5.9	2.8

**Обем на извршена работа и ефикасност во користењето на постелните капацитети**

	2009	2011	2013	2015
број на болнички постели	129	129	129	129
број на постели на 1000 жители-РМ	0.06	0.06	0.06	0.06
број на зафатени постели во текот на годината	114	98	115	86
зафатеност на постелите во денови	321	276	324	242
стапка на зафатеност на постелите во %	88.0	75.7	88.9	66.4
стапка на празни постели во %	12.0	24.3	11.1	33.6
број на пациенти по кревет	31	30	28	22
интервал на обрт	1.4	3.0	1.5	5.4
број на испишани болни	4050	3846	3555	2902
број на денови на болничко лекување	41445	35652	41858	31276
просечно траење на лекувањето	10.2	9.3	11.8	10.8
стапка на хоспитализација /1000 жители-РМ	2.0	1.9	1.7	1.4
зафатени постели /1000 жители-РМ	0.06	0.05	0.06	0.04



**БОЛНИЧКИ ЗДРАВСТВЕНИ УСТАНОВИ - болничка дејност на терциерно ниво  
ЈЗУ УНИВЕРЗИТЕТСКА КЛИНИКА ЗА ДЕТСКИ БОЛЕСТИ Скопје**

**Медицински работници и болнички постели**

Година	БОЛНИЧКИ ПОСТЕЛИ	медицински работници				останати медицински работници		постели		
		лекари		останати медицински работници		на лекар вкупно	на лекар специјалист	на еден лекар	на лекар специјалист	на останати медицински работници
		вкупно	од нив специјалисти	вкупно	од нив со низа сс					
1	2	3	4	5	6	7	8	9	10	11
2009	240	70	70	159	0	2.3	2.3	3.4	3.4	1.5
2011	240	64	59	153	0	2.4	2.6	3.8	4.1	1.6
2013	240	62	60	151	0	2.4	2.5	3.9	4.0	1.6
2015	240	58	52	155	0	2.7	3.0	4.1	4.6	1.5

**Обем на извршена работа и ефикасност во користењето на постелните капацитети**

	2009	2011	2013	2015
број на болнички постели	240	240	240	240
број на постели на 1000 жители-РМ	0.12	0.12	0.12	0.12
број на зафатени постели во текот на годината	136	99	127	92
зафатеност на постелите во денови	207	151	194	140
стапка на зафатеност на постелите во %	56.8	41.4	53.1	38.3
стапка на празни постели во %	43.2	58.6	46.9	61.7
број на пациенти по кревет	31	35	34	30
интервал на обрт	5.0	6.1	5.0	7.6
број на испишани болни	7543	8388	8177	7090
број на денови на болничко лекување	49773	36251	46478	33529
просечно траење на лекувањето	6.6	4.3	5.7	4.7
стапка на хоспитализација /1000 жители-РМ	3.7	4.1	4.0	3.4
зафатени постели /1000 жители-РМ	0.07	0.05	0.06	0.04



**БОЛНИЧКИ ЗДРАВСТВЕНИ УСТАНОВИ - болничка дејност на терциерно ниво  
ЈЗУ УНИВЕРЗИТЕТСКА КЛИНИКА ЗА НЕВРОЛОГИЈА Скопје**

**Медицински работници и болнички постели**

Година	БОЛНИЧКИ ПОСТЕЛИ	медицински работници				останати медицински работници		постели		
		лекари		останати медицински работници		на лекар вкупно	на лекар специјалист	на еден лекар	на лекар специјалист	на останати медицински работници
		вкупно	од нив специјалист и	вкупно	од нив со нижа сс					
1	2	3	4	5	6	7	8	9	10	11
2009	101	25	23	50	2	2.0	2.2	4.0	4.4	2.0
2011	101	23	19	41	0	1.8	2.2	4.4	5.3	2.5
2013	101	22	20	49	3	2.2	2.5	4.6	5.1	2.1
2015	89	25	21	54	2	2.2	2.6	3.6	4.2	1.6

**Обем на извршена работа и ефикасност во користењето на постелните капацитети**

	2009	2011	2013	2015
број на болнички постели	101	101	101	89
број на постели на 1000 жители-РМ	0.05	0.05	0.05	0.04
број на зафатени постели во текот на годината	71	70	60	49
зафатеност на постелите во денови	258	252	217	201
стапка на зафатеност на постелите во %	70.6	69.0	59.5	55.0
стапка на празни постели во %	29.4	31.0	40.5	45.0
број на пациенти по кревет	22	22	19	23
интервал на обрт	4.9	5.1	7.6	7.1
број на испишани болни	2188	2242	1954	2065
број на денови на болничко лекување	26038	25438	21936	17864
просечно траење на лекувањето	11.9	11.3	11.2	8.7
стапка на хоспитализација /1000 жители-РМ	1.1	1.1	0.9	1.0
зафатени постели /1000 жители-РМ	0.03	0.03	0.03	0.02



**БОЛНИЧКИ ЗДРАВСТВЕНИ УСТАНОВИ - болничка дејност на терциерно ниво  
ЈЗУ УНИВЕРЗИТЕТСКА КЛИНИКА ЗА ПСИХИЈАТРИЈА Скопје**

**Медицински работници и болнички постели**

Година	БОЛНИЧКИ ПОСТЕЛИ	медицински работници				останати медицински работници		постели		
		лекари		останати медицински работници		на лекар вкупно	на лекар специјалист	на еден лекар	на лекар специјалист	на останати медицински работници
		вкупно	од нив специјалист и	вкупно	од нив со нижа сс					
1	2	3	4	5	6	7	8	9	10	11
2009	58	14	13	39	0	2.8	3.0	4.1	4.5	1.5
2011	61	14	14	36	0	2.6	2.6	4.4	4.4	1.7
2013	58	17	16	26	0	1.5	1.6	3.4	3.6	2.2
2015	60	16	16	28	0	1.8	1.8	3.8	3.8	2.1

**Обем на извршена работа и ефикасност во користењето на постелните капацитети**

	2009	2011	2013	2015
број на болнички постели	58	61	58	60
број на постели на 1000 жители-РМ	0.03	0.03	0.03	0.03
број на зафатени постели во текот на годината	45	43	46	42
зафатеност на постелите во денови	280	255	292	255
стапка на зафатеност на постелите во %	76.8	70.0	80.0	69.8
стапка на празни постели во %	23.2	30.0	20.0	30.2
број на пациенти по кревет	10	10	11	9
интервал на обрт	8.3	11.2	6.9	11.6
број на испишани болни	592	597	615	568
број на денови на болничко лекување	16253	15577	16945	15287
просечно траење на лекувањето	27.5	26.1	27.6	26.9
стапка на хоспитализација /1000 жители-РМ	0.3	0.3	0.3	0.3
зафатени постели /1000 жители-РМ	0.02	0.02	0.02	0.02



**БОЛНИЧКИ ЗДРАВСТВЕНИ УСТАНОВИ - болничка дејност на терциерно ниво  
ЈЗУ УНИВЕРЗИТЕТСКА КЛИНИКА ЗА ДЕРМАТОЛОГИЈА Скопје**

**Медицински работници и болнички постели**

Година	БОЛНИЧКИ ПОСТЕЛИ	медицински работници				останати медицински работници		постели		
		лекари		останати медицински работници		на лекар вкупно	на лекар специјалист	на еден лекар	на лекар специјалист	на останати медицински работници
		вкупно	од нив специјалист и	вкупно	од нив со нижа сс					
1	2	3	4	5	6	7	8	9	10	11
2009	35	20	18	17	0	0.9	0.9	1.8	1.9	2.1
2011	35	24	21	21	0	0.9	1.0	1.5	1.7	1.7
2013	35	20	18	20	0	1.0	1.1	1.8	1.9	1.8
2015	31	17	15	19	0	1.1	1.3	1.8	2.1	1.6

**Обем на извршена работа и ефикасност во користењето на постелните капацитети**

	2009	2011	2013	2015
број на болнички постели	35	35	35	31
број на постели на 1000 жители-РМ	0.02	0.02	0.02	0.01
број на зафатени постели во текот на годината	22	24	28	15
зафатеност на постелите во денови	224	246	292	177
стапка на зафатеност на постелите во %	61.5	67.3	80.1	48.5
стапка на празни постели во %	38.5	32.7	19.9	51.5
број на пациенти по кревет	17	16	16	13
интервал на обрт	8.5	7.6	4.6	14.2
број на испишани болни	578	552	553	409
број на денови на болничко лекување	7853	8601	10233	5491
просечно траење на лекувањето	13.6	15.6	18.5	13.4
стапка на хоспитализација /1000 жители-РМ	0.3	0.3	0.3	0.2
зафатени постели /1000 жители-РМ	0.01	0.01	0.01	0.01



**БОЛНИЧКИ ЗДРАВСТВЕНИ УСТАНОВИ - болничка дејност на терциерно ниво  
ЈЗУ УНИВЕРЗИТЕТСКА КЛИНИКА ЗА ХЕМАТОЛОГИЈА Скопје**

**Медицински работници и болнички постели**

Година	БОЛНИЧКИ ПОСТЕЛИ	медицински работници				останати медицински работници		постели		
		лекари		останати медицински работници		на лекар вкупно	на лекар специјалист	на еден лекар	на лекар специјалист	на останати медицински работници
		вкупно	од нив специјалист и	вкупно	од нив со нижа сс					
1	2	3	4	5	6	7	8	9	10	11
2009	35	16	15	31	10	1.9	2.1	2.2	2.3	1.1
2011	35	16	15	19	0	1.2	1.3	2.2	2.3	1.8
2013	35	18	16	25	0	1.4	1.6	1.9	2.2	1.4
2015	35	18	17	30	0	1.7	1.8	1.9	2.1	1.2

**Обем на извршена работа и ефикасност во користењето на постелните капацитети**

	2009	2011	2013	2015
број на болнички постели	35	35	35	35
број на постели на 1000 жители-РМ	0.02	0.02	0.02	0.02
број на зафатени постели во текот на годината	43	36	34	39
зафатеност на постелите во денови	449	373	354	409
стапка на зафатеност на постелите во %	122.9	102.3	96.9	112.2
стапка на празни постели во %	-22.9	-2.3	3.1	-12.2
број на пациенти по кревет	34	28	25	27
интервал на обрт	-2.4	-0.3	0.5	-1.6
број на испишани болни	1207	968	883	942
број на денови на болничко лекување	15706	13071	12377	14329
просечно траење на лекувањето	13.0	13.5	14.0	15.2
стапка на хоспитализација /1000 жители-РМ	0.6	0.5	0.4	0.5
зафатени постели /1000 жители-РМ	0.02	0.02	0.02	0.02



**БОЛНИЧКИ ЗДРАВСТВЕНИ УСТАНОВИ - болничка дејност на терциерно ниво  
ЈЗУ УНИВЕРЗИТЕТСКА КЛИНИКА ЗА ГЕХ Скопје**

**Медицински работници и болнички постели**

Година	БОЛНИЧКИ ПОСТЕЛИ	медицински работници				останати медицински работници		постели		
		лекари		останати медицински работници		на лекар вкупно	на лекар специјалист	на еден лекар	на лекар специјалист	на останати медицински работници
		вкупно	од нив специјалисти	вкупно	од нив со низа сс					
1	2	3	4	5	6	7	8	9	10	11
2009	52	19	17	40	5	2.1	2.4	2.7	3.1	1.3
2011	46	17	16	27	0	1.6	1.7	2.7	2.9	1.7
2013	46	16	14	37	4	2.3	2.6	2.9	3.3	1.2
2015	48	20	18	49	12	2.5	2.7	2.4	2.7	1.0

**Обем на извршена работа и ефикасност во користењето на постелните капацитети**

	2009	2011	2013	2015
<i>број на болнички постели</i>	52	46	46	48
<i>број на постели на 1000 жители-РМ</i>	0.03	0.02	0.02	0.02
<i>број на зафатени постели во текот на годината</i>	42	37	41	40
<i>зафатеност на постелите во денови</i>	295	294	329	308
<i>стапка на зафатеност на постелите во %</i>	80.8	80.6	90.0	84.3
<i>стапка на празни постели во %</i>	19.2	19.4	10.0	15.7
<i>број на пациенти по кревет</i>	88	41	48	37
<i>интервал на обрт</i>	0.8	1.7	0.8	1.6
<i>број на испишани болни</i>	4550	1879	2230	1773
<i>број на денови на болничко лекување</i>	15327	13532	15112	14771
<i>просечно траење на лекувањето</i>	3.4	7.2	6.8	8.3
<i>стапка на хоспитализација /1000 жители-РМ</i>	2.2	0.9	1.1	0.9
<i>зафатени постели /1000 жители-РМ</i>	0.02	0.02	0.02	0.02





**БОЛНИЧКИ ЗДРАВСТВЕНИ УСТАНОВИ - болничка дејност на терциерно ниво  
ЈЗУ УНИВЕРЗИТЕТСКА КЛИНИКА ЗА ПУЛМОЛОГИЈА И АЛЕРГОЛОГИЈА Скопје**

**Медицински работници и болнички постели**

Година	БОЛНИЧКИ ПОСТЕЛИ	медицински работници				останати медицински работници		постели		
		лекари		останати медицински работници		на лекар вкупно	на лекар специјалист	на еден лекар	на лекар специјалист	на останати медицински работници
		вкупно	од нив специјалисти	вкупно	од нив со низа сс					
1	2	3	4	5	6	7	8	9	10	11
2009	46	23	22	22	0	1.0	1.0	2.0	2.1	2.1
2011	48	25	22	22	0	0.9	1.0	1.9	2.2	2.2
2013	48	22	20	32	0	1.5	1.6	2.2	2.4	1.5
2015	48	25	23	25	0	1.0	1.1	1.9	2.1	1.9

**Обем на извршена работа и ефикасност во користењето на постелните капацитети**

	2009	2011	2013	2015
број на болнички постели	46	48	48	48
број на постели на 1000 жители-РМ	0.02	0.02	0.02	0.02
број на зафатени постели во текот на годината	47	40	30	42
зафатеност на постелите во денови	371	306	228	321
стапка на зафатеност на постелите во %	101.7	83.9	62.5	87.9
стапка на празни постели во %	-1.7	16.1	37.5	12.1
број на пациенти по кревет	38	38	36	40
интервал на обрт	-0.2	1.5	3.8	1.1
број на испишани болни	1766	1826	1748	1909
број на денови на болничко лекување	17081	14701	10951	15397
просечно траење на лекувањето	9.7	8.1	6.3	8.1
стапка на хоспитализација /1000 жители-РМ	0.9	0.9	0.8	0.9
зафатени постели /1000 жители-РМ	0.02	0.02	0.01	0.02



**БОЛНИЧКИ ЗДРАВСТВЕНИ УСТАНОВИ - болничка дејност на терциерно ниво  
ЈЗУ УНИВЕРЗИТЕТСКА КЛИНИКА ЗА КАРДИОЛОГИЈА Скопје**

**Медицински работници и болнички постели**

Година	БОЛНИЧКИ ПОСТЕЛИ	медицински работници				останати медицински работници		постели		
		лекари		останати медицински работници		на лекар вкупно	на лекар специјалист	на еден лекар	на лекар специјалист	на останати медицински работници
		вкупно	од нив специјалист и	вкупно	од нив со нижа сс					
1	2	3	4	5	6	7	8	9	10	11
2009	120	40	36	84	0	2.1	2.3	3.0	3.3	1.4
2011	120	33	27	65	0	2.0	2.4	3.6	4.4	1.8
2013	120	41	37	110	2	2.7	3.0	2.9	3.2	1.1
2015	120	41	40	107	0	2.6	2.7	2.9	3.0	1.1

**Обем на извршена работа и ефикасност во користењето на постелните капацитети**

	2009	2011	2013	2015
број на болнички постели	120	120	120	120
број на постели на 1000 жители-РМ	0.06	0.06	0.06	0.06
број на зафатени постели во текот на годината	75	67	71	75
зафатеност на постелите во денови	227	204	216	229
стапка на зафатеност на постелите во %	62.2	55.8	59.1	62.8
стапка на празни постели во %	37.8	44.2	40.9	37.2
број на пациенти по кревет	57	66	72	74
интервал на обрт	2.4	2.4	2.1	1.8
број на испишани болни	6830	7916	8607	8929
број на денови на болничко лекување	27263	24441	25895	27498
просечно траење на лекувањето	4.0	3.1	3.0	3.1
стапка на хоспитализација /1000 жители-РМ	3.3	3.8	4.2	4.3
зафатени постели /1000 жители-РМ	0.04	0.03	0.03	0.04



**БОЛНИЧКИ ЗДРАВСТВЕНИ УСТАНОВИ - болничка дејност на терциерно ниво  
ЈЗУ УНИВЕРЗИТЕТСКА КЛИНИКА ЗА НЕФРОЛОГИЈА Скопје**

**Медицински работници и болнички постели**

Година	БОЛНИЧКИ ПОСТЕЛИ	медицински работници				останати медицински работници		постели		
		лекари		останати медицински работници		на лекар вкупно	на лекар специјалист	на еден лекар	на лекар специјалист	на останати медицински работници
		вкупно	од нив специјалисти	вкупно	од нив со низа сс					
1	2	3	4	5	6	7	8	9	10	11
2009	42	17	17	14	0	0.8	0.8	2.5	2.5	3.0
2011	42	16	16	22	0	1.4	1.4	2.6	2.6	1.9
2013	45	5	5	8	0	1.6	1.6	9.0	9.0	5.6
2015	45	16	15	33	0	2.1	2.2	2.8	3.0	1.4

**Обем на извршена работа и ефикасност во користењето на постелните капацитети**

	2009	2011	2013	2015
број на болнички постели	42	42	45	45
број на постели на 1000 жители-РМ	0.02	0.02	0.02	0.02
број на зафатени постели во текот на годината	33	32	40	39
зафатеност на постелите во денови	285	281	326	320
стапка на зафатеност на постелите во %	78.2	76.9	89.4	87.6
стапка на празни постели во %	21.8	23.1	10.6	12.4
број на пациенти по кревет	29	52	48	53
интервал на обрт	2.7	1.6	0.8	0.9
број на испишани болни	1237	2197	2155	2393
број на денови на болничко лекување	11985	11788	14685	14384
просечно траење на лекувањето	9.7	5.4	6.8	6.0
стапка на хоспитализација /1000 жители-РМ	0.6	1.1	1.0	1.2
зафатени постели /1000 жители-РМ	0.02	0.02	0.02	0.02



БОЛНИЧКИ ЗДРАВСТВЕНИ УСТАНОВИ - болничка дејност на терциерно ниво

ЈЗУ УНИВЕРЗИТЕТСКА КЛИНИКА ЗА ЕНДОКРИНОЛОГИЈА, ДИЈАБЕТЕС И МЕТАБОЛИЧКИ НАРУШУВАЊА Скопје

Медицински работници и болнички постели

Година	БОЛНИЧКИ ПОСТЕЛИ	медицински работници				останати медицински работници		постели		
		лекари		останати медицински работници		на лекар вкупно	на лекар специјалист	на еден лекар	на лекар специјалист	на останати медицински работници
		вкупно	од нив специјалист и	вкупно	од нив со нижа сс					
1	2	3	4	5	6	7	8	9	10	11
2009	35	9	8	14	3	1.6	1.8	3.9	4.4	2.5
2011	35	10	9	16	0	1.6	1.8	3.5	3.9	2.2
2013	35	14	13	13	0	0.9	1.0	2.5	2.7	2.7
2015	35	13	10	23	0	1.8	2.3	2.7	3.5	1.5

Обем на извршена работа и ефикасност во користењето на постелните капацитети

	2009	2011	2013	2015
број на болнички постели	35	35	35	35
број на постели на 1000 жители-РМ	0.02	0.02	0.02	0.02
број на зафатени постели во текот на годината	12	12	14	12
зафатеност на постелите во денови	127	129	147	120
стапка на зафатеност на постелите во %	34.7	35.4	40.4	32.9
стапка на празни постели во %	65.3	64.6	59.6	67.1
број на пациенти по кревет	24	26	30	24
интервал на обрт	10.1	9.1	7.2	10.1
број на испишани болни	828	910	1064	848
број на денови на болничко лекување	4438	4517	5155	4201
просечно траење на лекувањето	5.4	5.0	4.8	5.0
стапка на хоспитализација /1000 жители-РМ	0.4	0.4	0.5	0.4
зафатени постели /1000 жители-РМ	0.01	0.01	0.01	0.01



**БОЛНИЧКИ ЗДРАВСТВЕНИ УСТАНОВИ - болничка дејност на терциерно ниво  
ЈЗУ УНИВЕРЗИТЕТСКА КЛИНИКА ЗА РЕВМАТОЛОГИЈА Скопје**

**Медицински работници и болнички постели**

Година	БОЛНИЧКИ ПОСТЕЛИ	медицински работници				останати медицински работници		постели		
		лекари		останати медицински работници		на лекар вкупно	на лекар специјалист	на еден лекар	на лекар специјалист	на останати медицински работници
		вкупно	од нив специјалисти	вкупно	од нив со низа сс					
1	2	3	4	5	6	7	8	9	10	11
2009	42	14	13	17	0	1.2	1.3	3.0	3.2	2.5
2011	42	15	15	18	4	1.2	1.2	2.8	2.8	2.3
2013	42	16	16	11	0	0.7	0.7	2.6	2.6	3.8
2015	42	14	14	16	0	1.1	1.1	3.0	3.0	2.6

**Обем на извршена работа и ефикасност во користењето на постелните капацитети**

	2009	2011	2013	2015
број на болнички постели	42	42	42	42
број на постели на 1000 жители-РМ	0.02	0.02	0.02	0.02
број на зафатени постели во текот на годината	19	20	19	17
зафатеност на постелите во денови	167	176	164	145
стапка на зафатеност на постелите во %	45.8	48.3	44.9	39.7
стапка на празни постели во %	54.2	51.7	55.1	60.3
број на пациенти по кревет	18	21	19	13
интервал на обрт	11.3	9.0	10.8	16.9
број на испишани болни	735	880	782	547
број на денови на болничко лекување	7022	7407	6881	6089
просечно траење на лекувањето	9.6	8.4	8.8	11.1
стапка на хоспитализација /1000 жители-РМ	0.4	0.4	0.4	0.3
зафатени постели /1000 жители-РМ	0.009	0.01	0.01	0.01



**БОЛНИЧКИ ЗДРАВСТВЕНИ УСТАНОВИ - болничка дејност на терциерно ниво  
ЈЗУ УНИВЕРЗИТЕТСКА КЛИНИКА ЗА ТОКСИКОЛОГИЈА Скопје**

**Медицински работници и болнички постели**

Година	БОЛНИЧКИ ПОСТЕЛИ	медицински работници				останати медицински работници		постели		
		лекари		останати медицински работници		на лекар вкупно	на лекар специјалист	на еден лекар	на лекар специјалист	на останати медицински работници
		вкупно	од нив специјалисти	вкупно	од нив со низа сс					
1	2	3	4	5	6	7	8	9	10	11
2009	38	13	11	29	0	2.2	2.6	2.9	3.5	1.3
2011	38	16	13	26	0	1.6	2.0	2.4	2.9	1.5
2013	31	15	10	27	1	1.8	2.7	2.1	3.1	1.1
2015	31	17	13	30	1	1.8	2.3	1.8	2.4	1.0

**Обем на извршена работа и ефикасност во користењето на постелните капацитети**

	2009	2011	2013	2015
<i>број на болнички постели</i>	38	38	31	31
<i>број на постели на 1000 жители-РМ</i>	0.02	0.02	0.02	0.01
<i>број на зафатени постели во текот на годината</i>	10	9	10	11
<i>зафатеност на постелите во денови</i>	94	86	121	134
<i>стапка на зафатеност на постелите во %</i>	25.7	23.7	33.1	36.8
<i>стапка на празни постели во %</i>	74.3	76.3	66.9	63.2
<i>број на пациенти по кревет</i>	17	15	22	24
<i>интервал на обрт</i>	16.4	18.4	11.3	9.5
<i>број на испишани болни</i>	629	575	668	752
<i>број на денови на болничко лекување</i>	3567	3285	3742	4169
<i>просечно траење на лекувањето</i>	5.7	5.7	5.6	5.5
<i>стапка на хоспитализација /1000 жители-РМ</i>	0.3	0.3	0.3	0.4
<i>зафатени постели /1000 жители-РМ</i>	0.005	0.004	0.005	0.01



**БОЛНИЧКИ ЗДРАВСТВЕНИ УСТАНОВИ - болничка дејност на терциерно ниво  
ЈЗУ УНИВЕРЗИТЕТСКА КЛИНИКА ЗА РАДИОТЕРАПИЈА И ОНКОЛОГИЈА Скопје**

**Медицински работници и болнички постели**

Година	БОЛНИЧКИ ПОСТЕЛИ	медицински работници				останати медицински работници		постели		
		лекари		останати медицински работници		на лекар вкупно	на лекар специјалист	на еден лекар	на лекар специјалист	на останати медицински работници
		вкупно	од нив специјалисти	вкупно	од нив со нижа сс					
1	2	3	4	5	6	7	8	9	10	11
2009	136	19	18	57	0	3.0	3.2	7.2	7.6	2.4
2011	136	22	20	66	0	3.0	3.3	6.2	6.8	2.1
2013	135	27	22	52	4	1.9	2.4	5.0	6.1	2.6
2015	135	43	24	65	0	1.5	2.7	3.1	5.6	2.1

**Обем на извршена работа и ефикасност во користењето на постелните капацитети**

	2009	2011	2013	2015
број на болнички постели	136	136	135	135
број на постели на 1000 жители-РМ	0.07	0.07	0.07	0.07
број на зафатени постели во текот на годината	83	85	54	52
зафатеност на постелите во денови	224	229	146	140
стапка на зафатеност на постелите во %	61.3	62.7	39.9	38.2
стапка на празни постели во %	38.7	37.3	60.1	61.8
број на пациенти по кревет	17	17	16	11
интервал на обрт	8.3	7.9	13.4	20.6
број на испишани болни	2318	2339	2204	1475
број на денови на болничко лекување	30408	31134	19647	18834
просечно траење на лекувањето	13.1	13.3	8.9	12.8
стапка на хоспитализација /1000 жители-РМ	1.1	1.1	1.1	0.7
зафатени постели /1000 жители-РМ	0.04	0.04	0.03	0.02



**БОЛНИЧКИ ЗДРАВСТВЕНИ УСТАНОВИ - болничка дејност на терциерно ниво  
ЈЗУ УНИВЕРЗИТЕТСКА КЛИНИКА ЗА ТРАУМАТОЛОГИЈА Скопје**

**Медицински работници и болнички постели**

Година	БОЛНИЧКИ ПОСТЕЛИ	медицински работници				останати медицински работници		постели		
		лекари		останати медицински работници		на лекар вкупно	на лекар специјалист	на еден лекар	на лекар специјалист	на останати медицински работници
		вкупно	од нив специјалист и	вкупно	од нив со нижа сс					
1	2	3	4	5	6	7	8	9	10	11
2009	47	9	9	27	1	3.0	3.0	5.2	5.2	1.7
2011	37	9	8	25	0	2.8	3.1	4.1	4.6	1.5
2013	37	8	7	23	0	2.9	3.3	4.6	5.3	1.6
2015	42	8	7	39	5	4.9	5.6	5.3	6.0	1.1

**Обем на извршена работа и ефикасност во користењето на постелните капацитети**

	2009	2011	2013	2015
број на болнички постели	47	37	37	42
број на постели на 1000 жители-РМ	0.02	0.02	0.02	0.02
број на зафатени постели во текот на годината	29	27	27	30
зафатеност на постелите во денови	223	268	267	264
стапка на зафатеност на постелите во %	61.2	73.4	73.2	72.4
стапка на празни постели во %	38.8	26.6	26.8	27.6
број на пациенти по кревет	34	39	47	34
интервал на обрт	4.2	2.5	2.1	3.0
број на испишани болни	1594	1447	1736	1435
број на денови на болничко лекување	10504	9915	9886	11096
просечно траење на лекувањето	6.6	6.9	5.7	7.7
стапка на хоспитализација /1000 жители-РМ	0.8	0.7	0.8	0.7
зафатени постели /1000 жители-РМ	0.01	0.01	0.01	0.01





**БОЛНИЧКИ ЗДРАВСТВЕНИ УСТАНОВИ - болничка дејност на терциерно ниво  
ЈЗУ УНИВЕРЗИТЕТСКА КЛИНИКА ЗА ТОРАКАЛНА И ВАСКУЛАРНА ХИРУРГИЈА Скопје**

**Медицински работници и болнички постели**

Година	БОЛНИЧКИ ПОСТЕЛИ	медицински работници				останати медицински работници		постели		
		лекари		останати медицински работници		на лекар вкупно	на лекар специјалист	на еден лекар	на лекар специјалист	на останати медицински работници
		вкупно	од нив специјалист и	вкупно	од нив со нижа сс					
1	2	3	4	5	6	7	8	9	10	11
2009	52	15	10	26	0	1.7	2.6	3.5	5.2	2.0
2011	52	14	10	24	1	1.7	2.4	3.7	5.2	2.2
2013	52	12	8	21	0	1.8	2.6	4.3	6.5	2.5
2015	52	13	8	27	0	2.1	3.4	4.0	6.5	1.9

**Обем на извршена работа и ефикасност во користењето на постелните капацитети**

	2009	2011	2013	2015
<i>број на болнички постели</i>	52	52	52	52
<i>број на постели на 1000 жители-РМ</i>	0.03	0.03	0.03	0.03
<i>број на зафатени постели во текот на годината</i>	46	47	38	47
<i>зафатеност на постелите во денови</i>	321	331	268	328
<i>стапка на зафатеност на постелите во %</i>	87.9	90.7	73.3	89.8
<i>стапка на празни постели во %</i>	12.1	9.3	26.7	10.2
<i>број на пациенти по кревет</i>	38	36	32	39
<i>интервал на обрт</i>	1.2	1.0	3.1	1.0
<i>број на испишани болни</i>	1975	1848	1641	2037
<i>број на денови на болничко лекување</i>	16684	17214	13919	17044
<i>просечно траење на лекувањето</i>	8.4	9.3	8.5	8.4
<i>стапка на хоспитализација /1000 жители-РМ</i>	1.0	0.9	0.8	1.0
<i>зафатени постели /1000 жители-РМ</i>	0.02	0.02	0.02	0.02



**БОЛНИЧКИ ЗДРАВСТВЕНИ УСТАНОВИ - болничка дејност на терциерно ниво  
ЈЗУ УНИВЕРЗИТЕТСКА КЛИНИКА ЗА НЕВРОХИРУРГИЈА Скопје**

**Медицински работници и болнички постели**

Година	БОЛНИЧКИ ПОСТЕЛИ	медицински работници				останати медицински работници		постели		
		лекари		останати медицински работници		на лекар вкупно	на лекар специјалист	на еден лекар	на лекар специјалист	на останати медицински работници
		вкупно	од нив специјалист и	вкупно	од нив со нижа сс					
1	2	3	4	5	6	7	8	9	10	11
2009	57	11	10	59	8	5.4	5.9	5.2	5.7	1.0
2011	57	11	8	57	0	5.2	7.1	5.2	7.1	1.0
2013	57	12	10	43	0	3.6	4.3	4.8	5.7	1.3
2015	57	12	8	63	3	5.3	7.9	4.8	7.1	0.9

**Обем на извршена работа и ефикасност во користењето на постелните капацитети**

	2009	2011	2013	2015
<i>број на болнички постели</i>	57	57	57	57
<i>број на постели на 1000 жители-РМ</i>	0.03	0.03	0.03	0.03
<i>број на зафатени постели во текот на годината</i>	34	33	36	34
<i>зафатеност на постелите во денови</i>	216	213	234	221
<i>стапка на зафатеност на постелите во %</i>	59.1	58.3	64.0	60.4
<i>стапка на празни постели во %</i>	40.9	41.7	36.0	39.6
<i>број на пациенти по кревет</i>	24	25	26	26
<i>интервал на обрт</i>	6.1	6.1	5.0	5.5
<i>број на испишани болни</i>	1395	1414	1495	1497
<i>број на денови на болничко лекување</i>	12292	12126	13322	12572
<i>просечно траење на лекувањето</i>	8.8	8.6	8.9	8.4
<i>стапка на хоспитализација /1000 жители-РМ</i>	0.7	0.7	0.7	0.7
<i>зафатени постели /1000 жители-РМ</i>	0.02	0.02	0.02	0.02



**БОЛНИЧКИ ЗДРАВСТВЕНИ УСТАНОВИ - болничка дејност на терциерно ниво  
ЈЗУ УНИВЕРЗИТЕТСКА КЛИНИКА ЗА УРОЛОГИЈА Скопје**

**Медицински работници и болнички постели**

Година	БОЛНИЧКИ ПОСТЕЛИ	медицински работници				останати медицински работници		постели		
		лекари		останати медицински работници		на лекар вкупно	на лекар специјалист	на еден лекар	на лекар специјалист	на останати медицински работници
		вкупно	од нив специјалист и	вкупно	од нив со нижа сс					
1	2	3	4	5	6	7	8	9	10	11
2009	31	11	10	34	0	3.1	3.4	2.8	3.1	0.9
2011	31	8	5	29	0	3.6	5.8	3.9	6.2	1.1
2013	31	11	8	30	0	2.7	3.8	2.8	3.9	1.0
2015	31	14	10	33	0	2.4	3.3	2.2	3.1	0.9

**Обем на извршена работа и ефикасност во користењето на постелните капацитети**

	2009	2011	2013	2015
број на болнички постели	31	31	31	31
број на постели на 1000 жители-РМ	0.02	0.02	0.02	0.01
број на зафатени постели во текот на годината	32	25	29	27
зафатеност на постелите во денови	380	295	338	322
стапка на зафатеност на постелите во %	104.2	80.8	92.6	88.1
стапка на празни постели во %	-4.2	19.2	7.4	11.9
број на пациенти по кревет	71	51	78	77
интервал на обрт	-0.2	1.4	0.3	0.6
број на испишани болни	2213	1572	2430	2387
број на денови на болничко лекување	11788	9137	10474	9971
просечно траење на лекувањето	5.3	5.8	4.3	4.2
стапка на хоспитализација /1000 жители-РМ	1.1	0.8	1.2	1.2
зафатени постели /1000 жители-РМ	0.02	0.01	0.01	0.01



**БОЛНИЧКИ ЗДРАВСТВЕНИ УСТАНОВИ - болничка дејност на терциерно ниво  
ЈЗУ УНИВЕРЗИТЕТСКА КЛИНИКА ЗА ДИГЕСТИВНА ХИРУРГИЈА Скопје**

**Медицински работници и болнички постели**

Година	БОЛНИЧКИ ПОСТЕЛИ	медицински работници				останати медицински работници		постели		
		лекари		останати медицински работници		на лекар вкупно	на лекар специјалист	на еден лекар	на лекар специјалист	на останати медицински работници
		вкупно	од нив специјалисти	вкупно	од нив со низа сс					
1	2	3	4	5	6	7	8	9	10	11
2009	71	17	12	54	0	3.2	4.5	4.2	5.9	1.3
2011	71	14	12	51	0	3.6	4.3	5.1	5.9	1.4
2013	71	14	11	57	0	4.1	5.2	5.1	6.5	1.2
2015	71	16	14	60	0	3.8	4.3	4.4	5.1	1.2

**Обем на извршена работа и ефикасност во користењето на постелните капацитети**

	2009	2011	2013	2015
број на болнички постели	71	71	71	71
број на постели на 1000 жители-РМ	0.03	0.03	0.03	0.03
број на зафатени постели во текот на годината	44	42	47	42
зафатеност на постелите во денови	225	214	241	214
стапка на зафатеност на постелите во %	61.5	58.7	66.1	58.7
стапка на празни постели во %	38.5	41.3	33.9	41.3
број на пациенти по кревет	30	29	32	28
интервал на обрт	4.7	5.1	3.9	5.4
број на испишани болни	2100	2089	2268	1998
број на денови на болничко лекување	15949	15216	17139	15211
просечно траење на лекувањето	7.6	7.3	7.6	7.6
стапка на хоспитализација /1000 жители-РМ	1.0	1.0	1.1	1.0
зафатени постели /1000 жители-РМ	0.02	0.02	0.02	0.02



**БОЛНИЧКИ ЗДРАВСТВЕНИ УСТАНОВИ - болничка дејност на терциерно ниво  
ЈЗУ УНИВЕРЗИТЕТСКА КЛИНИКА ЗА ПЛАСТИЧНА И РЕКОНСТРУКТИВНА ХИРУРГИЈА Скопје**

**Медицински работници и болнички постели**

Година	БОЛНИЧКИ ПОСТЕЛИ	медицински работници				останати медицински работници		постели		
		лекари		останати медицински работници		на лекар вкупно	на лекар специјалист	на еден лекар	на лекар специјалист	на останати медицински работници
		вкупно	од нив специјалисти	вкупно	од нив со низа сс					
1	2	3	4	5	6	7	8	9	10	11
2009	33	15	12	22	0	1.5	1.8	2.2	2.8	1.5
2011	33	17	13	31	1	1.8	2.4	1.9	2.5	1.1
2013	35	12	11	29	1	2.4	2.6	2.9	3.2	1.2
2015	35	14	14	29	6	2.1	2.1	2.5	2.5	1.2

**Обем на извршена работа и ефикасност во користењето на постелните капацитети**

	2009	2011	2013	2015
<b>број на болнички постели</b>	<b>33</b>	<b>33</b>	<b>35</b>	<b>35</b>
број на постели на 1000 жители-РМ	0.02	0.02	0.02	0.02
број на зафатени постели во текот на годината	22	26	28	26
зафатеност на постелите во денови	241	290	291	272
стапка на зафатеност на постелите во %	66.0	79.5	79.8	74.6
стапка на празни постели во %	34.0	20.5	20.2	25.4
број на пациенти по кревет	66	114	120	115
интервал на обрт	1.9	0.7	0.6	0.8
број на испишани болни	2166	3770	4184	4039
број на денови на болничко лекување	7952	9577	10190	9524
просечно траење на лекувањето	3.7	2.5	2.4	2.4
стапка на хоспитализација /1000 жители-РМ	1.1	1.8	2.0	2.0
зафатени постели /1000 жители-РМ	0.01	0.01	0.01	0.01



**БОЛНИЧКИ ЗДРАВСТВЕНИ УСТАНОВИ - болничка дејност на терциерно ниво  
ЈЗУ УНИВЕРЗИТЕТСКА КЛИНИКА ЗА ДЕТСКА ХИРУРГИЈА Скопје**

**Медицински работници и болнички постели**

Година	БОЛНИЧКИ ПОСТЕЛИ	медицински работници				останати медицински работници		постели		
		лекари		останати медицински работници		на лекар вкупно	на лекар специјалист	на еден лекар	на лекар специјалист	на останати медицински работници
		вкупно	од нив специјалисти	вкупно	од нив со низа сс					
1	2	3	4	5	6	7	8	9	10	11
2009	54	10	7	27	0	2.7	3.9	5.4	7.7	2.0
2011	54	13	9	35	0	2.7	3.9	4.2	6.0	1.5
2013	54	11	9	30	2	2.7	3.3	4.9	6.0	1.8
2015	54	14	12	37	0	2.6	3.1	3.9	4.5	1.5

**Обем на извршена работа и ефикасност во користењето на постелните капацитети**

	2009	2011	2013	2015
број на болнички постели	54	54	54	54
број на постели на 1000 жители-РМ	0.03	0.03	0.03	0.03
број на зафатени постели во текот на годината	28	26	22	20
зафатеност на постелите во денови	186	175	149	133
стапка на зафатеност на постелите во %	51.0	48.0	40.9	36.6
стапка на празни постели во %	49.0	52.0	59.1	63.4
број на пациенти по кревет	26	27	29	32
интервал на обрт	6.9	6.9	7.5	7.3
број на испишани болни	1405	1482	1546	1702
број на денови на болничко лекување	10053	9451	8055	7206
просечно траење на лекувањето	7.2	6.4	5.2	4.2
стапка на хоспитализација /1000 жители-РМ	0.7	0.7	0.7	0.8
зафатени постели /1000 жители-РМ	0.01	0.01	0.01	0.01



**БОЛНИЧКИ ЗДРАВСТВЕНИ УСТАНОВИ - болничка дејност на терциерно ниво  
ЈЗУ УНИВЕРЗИТЕТСКА КАРИЛ Скопје**

**Медицински работници и болнички постели**

Година	БОЛНИЧКИ ПОСТЕЛИ	медицински работници				останати медицински работници		постели		
		лекари		останати медицински работници		на лекар вкупно	на лекар специјалист	на еден лекар	на лекар специјалист	на останати медицински работници
		вкупно	од нив специјалист и	вкупно	од нив со нижа сс					
1	2	3	4	5	6	7	8	9	10	11
2009	15	37	31	85	7	2.3	2.7	0.4	0.5	0.2
2011	18	37	25	61	0	1.6	2.4	0.5	0.7	0.3
2013	18	32	22	64	0	2.0	2.9	0.6	0.8	0.3
2015	18	38	27	83	3	2.2	3.1	0.5	0.7	0.2

**Обем на извршена работа и ефикасност во користењето на постелните капацитети**

	2009	2011	2013	2015
број на болнички постели	15	18	18	18
број на постели на 1000 жители-РМ	0.01	0.01	0.01	0.01
број на зафатени постели во текот на годината	16	16	16	14
зафатеност на постелите во денови	400	329	326	283
стапка на зафатеност на постелите во %	109.6	90.1	89.2	77.6
стапка на празни постели во %	-9.6	9.9	10.8	22.4
број на пациенти по кревет	59	53	54	59
интервал на обрт	-0.6	0.7	0.7	1.4
број на испишани болни	886	952	980	1060
број на денови на болничко лекување	5998	5919	5861	5100
просечно траење на лекувањето	6.8	6.2	6.0	4.8
стапка на хоспитализација /1000 жители-РМ	0.4	0.5	0.5	0.5
зафатени постели /1000 жители-РМ	0.01	0.01	0.01	0.007



**БОЛНИЧКИ ЗДРАВСТВЕНИ УСТАНОВИ - болничка дејност на терциерно ниво**  
**ЈЗУ УНИВЕРЗИТЕТСКА КЛИНИКА ЗА ГАК Скопје - Гинекологија**

**Медицински работници и болнички постели**

Година	БОЛНИЧКИ ПОСТЕЛИ	медицински работници				останати медицински работници		постели		
		лекари		останати медицински работници		на лекар вкупно	на лекар специјалист	на еден лекар	на лекар специјалист	на останати медицински работници
		вкупно	од нив специјалисти	вкупно	од нив со нижа сс					
1	2	3	4	5	6	7	8	9	10	11
2009	130	44	40	96	11	2.2	2.4	3.0	3.3	1.4
2011	130	48	37	122	23	2.5	3.3	2.7	3.5	1.1
2013	94	23	23	41	0	1.8	1.8	4.1	4.1	2.3
2015	94	38	34	69	0	1.8	2.0	2.5	2.8	1.4

**Обем на извршена работа и ефикасност во користењето на постелните капацитети**

	2009	2011	2013	2015
<i>број на болнички постели</i>	130	130	94	94
<i>број на постели на 1000 жители-РМ</i>	0.06	0.06	0.05	0.05
<i>број на зафатени постели во текот на зафатеност на постелите во денови</i>	105	78	123	109
<i>стапка на зафатеност на постелите во %</i>	295	220	478	424
<i>стапка на празни постели во %</i>	80.8	60.3	130.9	116.1
<i>број на пациенти по кревет</i>	19.2	39.7	-30.9	-16.1
<i>интервал на обрт</i>	54	59	95	89
<i>број на испишани болни</i>	1.3	2.4	-1.2	-0.7
<i>број на денови на болничко лекување</i>	6983	7706	8927	8372
<i>просечно траење на лекувањето</i>	38330	28607	44915	39838
<i>стапка на хоспитализација /1000 жители-РМ</i>	5.5	3.7	5.0	4.8
<i>зафатени постели /1000 жители-РМ</i>	3.4	3.7	4.3	4.0
	0.05	0.04	0.06	0.05





**БОЛНИЧКИ ЗДРАВСТВЕНИ УСТАНОВИ - болничка дејност на терциерно ниво  
ЈЗУ УНИВЕРЗИТЕТСКА КЛИНИКА ЗА ГАК Скопје - Акушерство**

**Медицински работници и болнички постели**

Година	БОЛНИЧКИ ПОСТЕЛИ	медицински работници				останати медицински работници		постели		
		лекари		останати медицински работници		на лекар вкупно	на лекар специјалист	на еден лекар	на лекар специјалист	на останати медицински работници
		вкупно	од нив специјалисти	вкупно	од нив со низа сс					
1	2	3	4	5	6	7	8	9	10	11
2009	64	24	20	65	11					
2011	64	26	23	56	13	2.2	2.4	2.5	2.8	1.1
2013	73	52	41	114	0	2.2	2.8	1.4	1.8	0.6
2015	73	34	29	103	7	3.0	3.6	2.1	2.5	0.7

**Обем на извршена работа и ефикасност во користењето на постелните капацитети**

	2009	2011	2013	2015
број на болнички постели	64	64	73	73
број на постели на 1000 жители-РМ	0.03	0.03	0.04	0.04
број на зафатени постели во текот на годината	57	58	56	62
зафатеност на постелите во денови	328	333	280	312
стапка на зафатеност на постелите во %	89.8	91.2	76.7	85.6
стапка на празни постели во %	10.2	8.8	23.3	14.4
број на пациенти по кревет	77	75	75	75
интервал на обрт	0.5	0.4	1.1	0.7
број на испишани болни	4926	4831	5447	5446
број на денови на болничко лекување	20968	21294	20442	22800
просечно траење на лекувањето	4.3	4.4	3.8	4.2
стапка на хоспитализација /1000 жители-РМ	2.4	2.3	2.6	2.6
зафатени постели /1000 жители-РМ	0.03	0.03	0.03	0.03



**БОЛНИЧКИ ЗДРАВСТВЕНИ УСТАНОВИ - болничка дејност на терциерно ниво  
ЈЗУ УНИВЕРЗИТЕТСКА КЛИНИКА ЗА ОРТОПЕДСКИ БОЛЕСТИ Скопје**

**Медицински работници и болнички постели**

Година	БОЛНИЧКИ ПОСТЕЛИ	медицински работници				останати медицински работници		постели		
		лекари		останати медицински работници		на лекар вкупно	на лекар специјалист	на еден лекар	на лекар специјалист	на останати медицински работници
		вкупно	од нив специјалисти	вкупно	од нив со низа сс					
1	2	3	4	5	6	7	8	9	10	11
2009	158	31	26	64	7	2.1	2.5	5.1	6.1	2.5
2011	158	32	27	64	4	2.0	2.4	4.9	5.9	2.5
2013	135	29	26	59	5	2.0	2.3	4.7	5.2	2.3
2015	135	32	28	68	2	2.1	2.4	4.2	4.8	2.0

**Обем на извршена работа и ефикасност во користењето на постелните капацитети**

	2009	2011	2013	2015
број на болнички постели	158	158	135	135
број на постели на 1000 жители-РМ	0.08	0.08	0.07	0.07
број на зафатени постели во текот на годината	54	54	46	31
зафатеност на постелите во денови	124	125	124	85
стапка на зафатеност на постелите во %	34.0	34.1	34.1	23.3
стапка на празни постели во %	66.0	65.9	65.9	76.7
број на пациенти по кревет	13	15	16	15
интервал на обрт	18.2	16.5	14.8	18.9
број на испишани болни	2097	2307	2191	1999
број на денови на болничко лекување	19595	19676	16782	11494
просечно траење на лекувањето	9.3	8.5	7.7	5.7
стапка на хоспитализација /1000 жители-РМ	1.0	1.1	1.1	1.0
зафатени постели /1000 жители-РМ	0.03	0.03	0.02	0.02



**БОЛНИЧКИ ЗДРАВСТВЕНИ УСТАНОВИ - болничка дејност на терциерно ниво  
ЈЗУ УНИВЕРЗИТЕТСКА КЛИНИКА ЗА УВО, НОС И ГРЛО Скопје**

**Медицински работници и болнички постели**

Година	БОЛНИЧКИ ПОСТЕЛИ	медицински работници				останати медицински работници		постели		
		лекари		останати медицински работници		на лекар вкупно	на лекар специјалист	на еден лекар	на лекар специјалист	на останати медицински работници
		вкупно	од нив специјалисти	вкупно	од нив со низа сс					
1	2	3	4	5	6	7	8	9	10	11
2009	95	19	17	41	0	2.2	2.4	5.0	5.6	2.3
2011	58	18	18	37	0	2.1	2.1	3.2	3.2	1.6
2013	58	10	10	31	0	3.1	3.1	5.8	5.8	1.9
2015	58	18	17	38	0	2.1	2.2	3.2	3.4	1.5

**Обем на извршена работа и ефикасност во користењето на постелните капацитети**

	2009	2011	2013	2015
број на болнички постели	95	58	58	58
број на постели на 1000 жители-РМ	0.05	0.03	0.03	0.03
број на зафатени постели во текот на годината	21	21	18	22
зафатеност на постелите во денови	81	132	113	141
стапка на зафатеност на постелите во %	22.2	36.1	30.9	38.7
стапка на празни постели во %	77.8	63.9	69.1	61.3
број на пациенти по кревет	22	31	26	34
интервал на обрт	13.2	7.5	9.9	6.6
број на испишани болни	2043	1795	1479	1962
број на денови на болничко лекување	7686	7650	6547	8192
просечно траење на лекувањето	3.8	4.3	4.4	4.2
стапка на хоспитализација /1000 жители-РМ	1.0	0.9	0.7	0.9
зафатени постели /1000 жители-РМ	0.01	0.01	0.01	0.01



**БОЛНИЧКИ ЗДРАВСТВЕНИ УСТАНОВИ - болничка дејност на терциерно ниво  
ЈЗУ УНИВЕРЗИТЕТСКА КЛИНИКА ЗА ОЧНИ БОЛЕСТИ Скопје**

**Медицински работници и болнички постели**

Година	БОЛНИЧКИ ПОСТЕЛИ	медицински работници				останати медицински работници		постели		
		лекари		останати медицински работници		на лекар вкупно	на лекар специјалист	на еден лекар	на лекар специјалист	на останати медицински работници
		вкупно	од нив специјалисти	вкупно	од нив со нижа сс					
1	2	3	4	5	6	7	8	9	10	11
2009	79	20	20	24	0	1.2	1.2	4.0	4.0	3.3
2011	79	13	13	42	8	3.2	3.2	6.1	6.1	1.9
2013	79	6	6	9	0	1.5	1.5	13.2	13.2	8.8
2015	79	13	10	33	0	2.5	3.3	6.1	7.9	2.4

**Обем на извршена работа и ефикасност во користењето на постелните капацитети**

	2009	2011	2013	2015
број на болнички постели	79	79	79	79
број на постели на 1000 жители-РМ	0.04	0.04	0.04	0.04
број на зафатени постели во текот на годината	19	10	4	2
зафатеност на постелите во денови	90	45	20	8
стапка на зафатеност на постелите во %	24.7	12.4	5.4	2.2
стапка на празни постели во %	75.3	87.6	94.6	97.8
број на пациенти по кревет	34	18	12	11
интервал на обрт	8.1	17.7	28.2	33.3
број на испишани болни	2683	1429	967	846
број на денови на болничко лекување	7116	3589	1547	621
просечно траење на лекувањето	2.7	2.5	1.6	0.7
стапка на хоспитализација /1000 жители-РМ	1.3	0.7	0.5	0.4
зафатени постели /1000 жители-РМ	0.01	0.005	0.002	0.001



**БОЛНИЧКИ ЗДРАВСТВЕНИ УСТАНОВИ - болничка дејност на терциерно ниво  
ЈЗУ УНИВЕРЗИТЕТСКА КЛИНИКА ЗА МАКСИЛОФАЦИЈАЛНА ХИРУРГИЈА, Скопје**

**Медицински работници и болнички постели**

Година	БОЛНИЧКИ ПОСТЕЛИ	медицински работници				останати медицински работници		постели		
		лекари+стоматолози		останати медицински работници		на лекар вкупно	на лекар специјалист	на еден лекар	на лекар специјалист	на останати медицински работници
		вкупно	од нив специјалисти	вкупно	од нив со нижа сс					
1	2	3	4	5	6	7	8	9	10	11
2009	35	1+10	1+10	10	0	0.9	0.9	3.2	3.2	3.5
2011	29	1+12	1+12	9	0	0.7	0.7	2.2	2.2	3.2
2013	29	1+11	1+11	8	0	0.7	0.7	2.4	2.4	3.6
2015	29	1+12	1+12	10	0	0.8	0.8	2.2	2.2	2.9

**Обем на извршена работа и ефикасност во користењето на постелните капацитети**

	2009	2011	2013	2015
<i>број на болнички постели</i>	35	29	29	29
<i>број на постели на 1000 жители-РМ</i>	0.02	0.01	0.01	0.01
<i>број на зафатени постели во текот на зафатеност на постелите во денови</i>	12	10	13	14
<i>стапка на зафатеност на постелите во %</i>	33.9	35.2	45.1	46.7
<i>стапка на празни постели во %</i>	66.1	64.8	54.9	53.3
<i>број на пациенти по кревет</i>	21	29	34	35
<i>интервал на обрт</i>	11.5	8.1	5.9	5.6
<i>број на испишани болни</i>	737	842	985	1003
<i>број на денови на болничко лекување</i>	4325	3724	4778	4946
<i>просечно траење на лекувањето</i>	5.9	4.4	4.9	4.9
<i>стапка на хоспитализација /1000 жители-зафатени постели /1000 жители-РМ</i>	0.4	0.4	0.5	0.5
<i>зафатени постели /1000 жители-РМ</i>	0.01	0.005	0.01	0.01



**БОЛНИЧКИ ЗДРАВСТВЕНИ УСТАНОВИ - болничка дејност на терциерно ниво**  
**ЈЗУ УНИВЕРЗИТЕТСКА КЛИНИКА ПО ХИРУРШКИ БОЛЕСТИ СВ. НАУМ ОХРИДСКИ, Скопје**

**Медицински работници и болнички постели**

Година	БОЛНИЧКИ ПОСТЕЛИ	медицински работници				останати медицински работници		постели		
		лекари		останати медицински работници		на лекар вкупно	на лекар специјалист	на еден лекар	на лекар специјалист	на останати медицински работници
		вкупно	од нив специјалисти	вкупно	од нив со нижа сс					
1	2	3	4	5	6	7	8	9	10	11
2009	171	52	47	139	47	2.7	3.0	3.3	3.6	1.2
2011	150	56	47	102	0	1.8	2.2	2.7	3.2	1.5
2013	140	55	38	130	0	2.4	3.4	2.5	3.7	1.1
2015	140	60	44	136	0	2.3	3.1	2.3	3.2	1.0

**Обем на извршена работа и ефикасност во користењето на постелните капацитети**

	2009	2011	2013	2015
број на болнички постели	171	150	140	140
број на постели на 1000 жители-РМ	0.08	0.07	0.07	0.07
број на зафатени постели во текот на годината	91	81	85	88
зафатеност на постелите во денови	195	198	221	228
стапка на зафатеност на постелите во %	53.5	54.3	60.4	62.5
стапка на празни постели во %	46.5	45.7	39.6	37.5
број на пациенти по кревет	37	39	43	42
интервал на обрт	4.6	4.2	3.4	3.3
број на испишани болни	6250	5903	6002	5869
број на денови на болничко лекување	33372	29719	30878	31949
просечно траење на лекувањето	5.3	5.0	5.1	5.4
стапка на хоспитализација /1000 жители-РМ	3.0	2.9	2.9	2.8
зафатени постели /1000 жители-РМ	0.04	0.04	0.04	0.04



**БОЛНИЧКИ ЗДРАВСТВЕНИ УСТАНОВИ - болничка дејност на секундарно ниво  
ЈЗУ ЗАВОД ЗА РЕХАБИЛИТАЦИЈА НА СЛУХ, ГОВОР И ГЛАС Скопје**

**Медицински работници и болнички постели**

Година	БОЛНИЧКИ ПОСТЕЛИ	медицински работници				останати медицински работници		постели		
		лекари		останати медицински работници		на лекар вкупно	на лекар специјалист	на еден лекар	на лекар специјалист	на останати медицински работници
		вкупно	од нив специјалисти	вкупно	од нив со нижа сс					
1	2	3	4	5	6	7	8	9	10	11
2009	30	1	1	12	1	12.0	12.0	30.0	30.0	2.5
2011	30	2	2	6	1	3.0	3.0	15.0	15.0	5.0
2013	30	2	2	4	0	2.0	2.0	15.0	15.0	7.5
2015	30	1	1	4	1	4.0	4.0	30.0	30.0	7.5

**Обем на извршена работа и ефикасност во користењето на постелните капацитети**

	2009	2011	2013	2015
<i>број на болнички постели</i>	30	30	30	30
<i>број на постели на 1000 жители-РМ</i>	0.05	0.05	0.05	0.05
<i>број на зафатени постели во текот на зафатеност на постелите во денови</i>	20	7	7	2
<i>стапка на зафатеност на постелите во %</i>	240	86	86	29
<i>стапка на празни постели во %</i>	65.8	23.4	23.4	8.0
<i>број на пациенти по кревет</i>	34.2	76.6	76.6	92.0
<i>интервал на обрт</i>	2	1	1	1
<i>број на испишани болни</i>	56.8	246.6	270.5	530.0
<i>број на денови на болничко лекување</i>	66	34	31	19
<i>просечно траење на лекувањето</i>	7203	2567	2565	880
<i>стапка на хоспитализација /1000 жители-зафатени постели /1000 жители-РМ</i>	109.1	75.5	82.7	46.3
	0.1	0.1	0.1	0.03
	0.03	0.01	0.01	0.004



**БОЛНИЧКИ ЗДРАВСТВЕНИ УСТАНОВИ - болничка дејност на секундарно ниво  
ЈЗУ ИНСТИТУТ ПО БЕЛОДРОБНИ ЗАБОЛУВАЊА КАЈ ДЕЦАТА КОЗЛЕ, Скопје**

**Медицински работници и болнички постели**

Година	БОЛНИЧКИ ПОСТЕЛИ	медицински работници				останати медицински работници		постели		
		лекари		останати медицински работници		на лекар вкупно	на лекар специјалист	на лекар вкупно	на лекар специјалист	на останати медицински работници
		вкупно	од нив специјалисти	вкупно	од нив со низа сс					
1	2	3	4	5	6	7	8	9	10	11
<b>2009</b>	146	26	24	67	0	2.6	2.8	5.6	6.1	2.2
<b>2011</b>	146	13	13	42	1	3.2	3.2	11.2	11.2	3.5
<b>2013</b>	146	10	10	38	1	3.8	3.8	14.6	14.6	3.8
<b>2015</b>	<b>146</b>	<b>37</b>	<b>26</b>	<b>74</b>	<b>0</b>	<b>2.0</b>	<b>2.8</b>	<b>3.9</b>	<b>5.6</b>	<b>2.0</b>

**Обем на извршена работа и ефикасност во користењето на постелните капацитети**

	2009	2011	2013	2015*
број на болнички постели	146	146	146	146
број на постели на 1000 жители-Ск	0.24	0.24	0.24	0.24
број на зафатени постели во текот на годината	77	77	86	91
зафатеност на постелите во денови	193	193	215	114
стапка на зафатеност на постелите во %	52.9	52.7	59.0	62.4
стапка на празни постели во %	47.1	47.3	41.0	37.6
број на пациенти по кревет	27	26	21	16
интервал на обрт	6.3	6.6	7.2	4.3
број на испишани болни	3978	3827	3047	2339
број на денови на болничко лекување	28216	28108	31435	16659
просечно траење на лекувањето	7.1	7.3	10.3	7.1
стапка на хоспитализација /1000 жители-Ск	6.6	6.3	5.0	3.8
зафатени постели /1000 жители-Ск	0.13	0.13	0.14	0.15

\*Во второто полугодие во 2015 година болницата се реновира и стационарот не работи.





**БОЛНИЧКИ ЗДРАВСТВЕНИ УСТАНОВИ - болничка дејност на секундарно ниво  
КАТЛАНОВСКА БАЊА ДОО Катланово**

**Медицински работници и болнички постели**

Година	БОЛНИЧКИ ПОСТЕЛИ	медицински работници				останати медицински работници		постели		
		лекари		останати медицински работници		на лекар вкупно	на лекар специјалист	на лекар вкупно	на лекар специјалист	на останати медицински работници
		вкупно	од нив специјалисти	вкупно	од нив со нижа сс					
1	2	3	4	5	6	7	8	9	10	11
2009	180	5	5	8	0	1.6	1.6	36.0	36.0	22.5
2011	180	5	5	7	0	1.4	1.4	36.0	36.0	25.7
2013	180	6	5	10	0	1.7	2.0	30.0	36.0	18.0
2015	180	4	4	7	0	1.8	1.8	45.0	45.0	25.7

**Обем на извршена работа и ефикасност во користењето на постелните капацитети**

	2009	2011	2013	2015
број на болнички постели	180	180	180	180
број на постели на 1000 жители-Ск	0.30	0.30	0.29	0.29
број на зафатени постели во текот на годината	60	68	74	48
зафатеност на постелите во денови	121	138	150	96
стапка на зафатеност на постелите во %	33.1	37.8	41.0	26.4
стапка на празни постели во %	66.9	62.2	59.0	73.6
број на пациенти по кревет	7	7	8	5
интервал на обрт	34.8	32.3	27.9	56.6
број на испишани болни	1261	1266	1392	855
број на денови на болничко лекување	21759	24848	26917	17344
просечно траење на лекувањето	17.3	19.6	19.3	20.3
стапка на хоспитализација /1000 жители-Ск	2.1	2.1	2.3	1.4
зафатени постели /1000 жители-Ск	0.10	0.11	0.12	0.08



**БОЛНИЧКИ ЗДРАВСТВЕНИ УСТАНОВИ - болничка дејност на секундарно ниво**  
**ЈЗУ СПЕЦИЈАЛНА БОЛНИЦА ПО ГИНЕКОЛОГИЈА И АКУШЕРСТВО „МАЈКА ТЕРЕЗА“, Скопје - Гинекологија**

**Медицински работници и болнички постели**

Година	БОЛНИЧКИ ПОСТЕЛИ	медицински работници				останати медицински работници		постели		
		лекари		останати медицински работници		на лекар вкупно	на лекар специјалист	на лекар вкупно	на лекар специјалист	на останати медицински работници
		вкупно	од нив специјалисти	вкупно	од нив со низа сс					
1	2	3	4	5	6	7	8	9	10	11
2009	58	11	9	15	0	1.4	1.7	5.3	6.4	3.9
2011	58	17	12	29	0	1.7	2.4	3.4	4.8	2.0
2013	45	15	9	30	0	2.0	3.3	3.0	5.0	1.5
2015	50	13	9	19	0	1.5	2.1	3.8	5.6	2.6

**Обем на извршена работа и ефикасност во користењето на постелните капацитети**

	2009	2011	2013	2015
број на болнички постели	58	58	45	50
број на постели на 1000 жители-Ск	0.10	0.10	0.07	0.08
број на зафатени постели во текот на годината	11	12	16	9
зафатеност на постелите во денови	70	77	130	69
стапка на зафатеност на постелите во %	19.1	21.2	35.6	18.8
стапка на празни постели во %	80.9	78.8	64.4	81.2
број на пациенти по кревет	45	21	38	28
интервал на обрт	6.5	13.8	6.2	10.7
број на испишани болни	2621	1205	1711	1387
број на денови на болничко лекување	4041	4483	5847	3433
просечно траење на лекувањето	1.5	3.7	3.4	2.5
стапка на хоспитализација /1000 жители-Ск	4.4	2.0	2.8	2.2
зафатени постели /1000 жители-Ск	0.02	0.02	0.03	0.02



**БОЛНИЧКИ ЗДРАВСТВЕНИ УСТАНОВИ - болничка дејност на секундарно ниво  
ЈЗУ СПЕЦИЈАЛНА БОЛНИЦА ПО ГИНЕКОЛОГИЈА И АКУШЕРСТВО „МАЈКА ТЕРЕЗА“, Скопје - Акушерство**

**Медицински работници и болнички постели**

Година	БОЛНИЧКИ ПОСТЕЛИ	медицински работници				останати медицински работници		постели		
		лекари		останати медицински работници		на лекар вкупно	на лекар специјалист	на лекар вкупно	на лекар специјалист	на останати медицински работници
		вкупно	од нив специјалисти	вкупно	од нив со низа сс					
1	2	3	4	5	6	7	8	9	10	11
2009	45	23	19	45	0	2.0	2.4	2.0	2.4	1.0
2011	45	21	9	38	0	1.8	4.2	2.1	5.0	1.2
2013	58	22	12	40	0	1.8	3.3	2.6	4.8	1.5
2015	35	27	19	52	0	1.9	2.7	1.3	1.8	0.7

**Обем на извршена работа и ефикасност во користењето на постелните капацитети**

	2009	2011	2013	2015
број на болнички постели	45	45	58	35
број на постели на 1000 жители-Ск	0.07	0.07	0.09	0.06
број на зафатени постели во текот на годината	35	35	34	31
зафатеност на постелите во денови	284	283	212	322
стапка на зафатеност на постелите во %	77.7	77.6	58.1	88.2
стапка на празни постели во %	22.3	22.4	41.9	11.8
број на пациенти по кревет	64	64	37	84
интервал на обрт	1.26	1.28	4.19	0.51
број на испишани болни	2901	2878	2117	2956
број на денови на болничко лекување	12770	12748	12300	11267
просечно траење на лекувањето	4.4	4.4	5.8	3.8
стапка на хоспитализација /1000 жители-Ск	4.8	4.7	3.4	4.8
зафатени постели /1000 жители-Ск	0.06	0.06	0.05	0.05



**БОЛНИЧКИ ЗДРАВСТВЕНИ УСТАНОВИ - болничка дејност на секундарно ниво**  
**ЈЗУ ГРАДСКА ОПШТА БОЛНИЦА „8-МИ СЕПТЕМВРИ“, Скопје**

**Медицински работници и болнички постели**

Година	БОЛНИЧКИ ПОСТЕЛИ	медицински работници				останати медицински работници		постели			
		лекари		останати медицински работници		на лекар вкупно	на лекар специјалист	на лекар вкупно	на лекар специјалист	на останати медицински работници	
		вкупно	од нив специјалисти	вкупно	од нив со нижа сс						
1	2	3	4	5	6	7	8	9	10	11	
2009	420	ВОЕНА БОЛНИЦА									
2011	314	99	60	162	2	1.6	2.7	3.2	5.2	1.9	
2013	314	107	46	162	0	1.5	3.5	2.9	6.8	1.9	
2015	367	132	118	197	2	1.5	1.7	2.8	3.1	1.9	

**Обем на извршена работа и ефикасност во користењето на постелните капацитети**

	2009	2011	2013	2015
број на болнички постели	420	314	314	367
број на постели на 1000 жители-Ск	0.70	0.52	0.51	0.59
број на зафатени постели во текот на годината	175	181	220	257
зафатеност на постелите во денови	152	211	256	256
стапка на зафатеност на постелите во %	41.7	57.7	70.1	70.1
стапка на празни постели во %	58.3	42.3	29.9	29.9
број на пациенти по кревет	15	27	35	36
интервал на обрт	14.2	5.7	3.1	3.0
број на испишани болни	6311	8473	11070	13367
број на денови на болничко лекување	63983	66166	80398	93902
просечно траење на лекувањето	10.1	7.8	7.3	7.0
стапка на хоспитализација /1000 жители-Ск	10.5	13.9	18.0	21.6
зафатени постели /1000 жители-Ск	0.29	0.30	0.36	0.41

Забелешка: ЈЗУ ГРАДСКА ОПШТА БОЛНИЦА „8-МИ СЕПТЕМВРИ“, Скопје функционира од 2010 година. За овој капацитет под името ВОЕНА БОЛНИЦА немаме податоци за кадар.



**БОЛНИЧКИ ЗДРАВСТВЕНИ УСТАНОВИ - болничка дејност на секундарно ниво  
ЈЗУ ПСИХИЈАТРИСКА БОЛНИЦА СКОПЈЕ, Скопје**

**Медицински работници и болнички постели**

Година	БОЛНИЧКИ ПОСТЕЛИ	медицински работници				останати медицински работници		постели		
		лекари		останати медицински работници		на лекар вкупно	на лекар специјалист	на лекар вкупно	на лекар специјалист	на останати медицински работници
		вкупно	од нив специјалисти	вкупно	од нив со низа сс					
1	2	3	4	5	6	7	8	9	10	11
2009	465	31	26	148	1	4.8	5.7	15.0	17.9	3.1
2011	365	30	27	131	0	4.4	4.9	12.2	13.5	2.8
2013	377	22	20	128	11	5.8	6.4	17.1	18.9	2.9
2015	388	24	22	138	5	5.8	6.3	16.2	17.6	2.8

**Обем на извршена работа и ефикасност во користењето на постелните капацитети**

	2009	2011	2013	2015
број на болнички постели	465	365	377	388
број на постели на 1000 жители-Ск	0.77	0.60	0.61	0.63
број на зафатени постели во текот на годината	446	383	418	373
зафатеност на постелите во денови	350	383	405	350
стапка на зафатеност на постелите во %	95.9	104.9	111.0	96.0
стапка на празни постели во %	4.1	-4.9	-11.0	4.0
број на пациенти по кревет	3	3	2	2
интервал на обрт	5.60	-6.92	-16.22	6.56
број на испишани болни	1236	948	929	860
број на денови на болничко лекување	162804	139785	152676	135981
просечно траење на лекувањето	131.7	147.5	164.3	158.1
стапка на хоспитализација /1000 жители-Ск	2.1	1.6	1.5	1.4
зафатени постели /1000 жители-Ск	0.74	0.63	0.68	0.60



**БОЛНИЧКИ ЗДРАВСТВЕНИ УСТАНОВИ - болничка дејност на секундарно ниво  
ЈЗУ ИНСТИТУТ ЗА БЕЛОДРОБНИ ЗАБОЛУВАЊА И ТУБЕРКУЛОЗА, Скопје**

**Медицински работници и болнички постели**

Година	БОЛНИЧКИ ПОСТЕЛИ	медицински работници				останати медицински работници		постели		
		лекари		останати медицински работници		на лекар вкупно	на лекар специјалист	на лекар вкупно	на лекар специјалист	на останати медицински работници
		вкупно	од нив специјалисти	вкупно	од нив со нижа сс					
1	2	3	4	5	6	7	8	9	10	11
2009	100	14	13	22	0	1.6	1.7	7.1	7.7	4.5
2011	94	12	12	22	0	1.8	1.8	7.8	7.8	4.3
2013	87	11	10	22	0	2.0	2.2	7.9	8.7	4.0
2015	72	14	12	28	0	2.0	2.3	5.1	6.0	2.6

**Обем на извршена работа и ефикасност во користењето на постелните капацитети**

	2009	2011	2013	2015
број на болнички постели	100	94	87	72
број на постели на 1000 жители-Ск	0.17	0.15	0.14	0.12
број на зафатени постели во текот на годината	73	44	53	49
зафатеност на постелите во денови	266	169	224	251
стапка на зафатеност на постелите во %	72.8	46.3	61.3	68.6
стапка на празни постели во %	27.2	53.7	38.7	31.4
број на пациенти по кревет	14	13	18	21
интервал на обрт	7.1	14.6	8.0	5.5
број на испишани болни	1394	1258	1539	1507
број на денови на болничко лекување	26568	15896	19451	18037
просечно траење на лекувањето	19.1	12.6	12.6	12.0
стапка на хоспитализација /1000 жители-Ск	2.3	2.1	2.5	2.4
зафатени постели /1000 жители-Ск	0.12	0.07	0.09	0.08



**БОЛНИЧКИ ЗДРАВСТВЕНИ УСТАНОВИ - болничка дејност на секундарно ниво  
ЈЗУ ЗАВОД ЗА ФИЗИКАЛНА МЕДИЦИНА И РЕХАБИЛИТАЦИЈА, Скопје**

**Медицински работници и болнички постели**

Година	БОЛНИЧКИ ПОСТЕЛИ	медицински работници				останати медицински работници		постели		
		лекари		останати медицински работници		на лекар вкупно	на лекар специјалист	на лекар вкупно	на лекар специјалист	на останати медицински работници
		вкупно	од нив специјалисти	вкупно	од нив со нижа сс					
1	2	3	4	5	6	7	8	9	10	11
2009	215	15	15	41	0	2.7	2.7	14.3	14.3	5.2
2011	215	13	13	42	1	3.2	3.2	16.5	16.5	5.1
2013	215	10	10	41	1	4.1	4.1	21.5	21.5	5.2
2015	215	14	14	41	1	2.9	2.9	15.4	15.4	5.2

**Обем на извршена работа и ефикасност во користењето на постелните капацитети**

	2009	2011	2013	2015
број на болнички постели	215	215	215	215
број на постели на 1000 жители-Ск	0.36	0.35	0.35	0.35
број на зафатени постели во текот на годината	153	150	139	141
зафатеност на постелите во денови	260	254	236	239
стапка на зафатеност на постелите во %	71.2	69.5	64.6	65.5
стапка на празни постели во %	28.8	30.5	35.4	34.5
број на пациенти по кревет	11	11	11	11
интервал на обрт	9.7	9.8	11.9	11.7
број на испишани болни	2326	2451	2344	2309
број на денови на болничко лекување	55847	54577	50684	51394
просечно траење на лекувањето	24.0	22.3	21.6	22.3
стапка на хоспитализација /1000 жители-Ск	3.9	4.0	3.8	3.7
зафатени постели /1000 жители-Ск	0.25	0.25	0.23	0.23



**БОЛНИЧКИ ЗДРАВСТВЕНИ УСТАНОВИ - болничка дејност на секундарно ниво  
ЈЗУ GERONTOЛОШКИ ЗАВОД 13 НОЕМВРИ, Скопје - Геријатрија и Сју Рајдер Скопје**

**Медицински работници и болнички постели**

Година	БОЛНИЧКИ ПОСТЕЛИ	медицински работници				останати медицински работници		постели		
		лекари		останати медицински работници		на лекар вкупно	на лекар специјалист	на лекар вкупно	на лекар специјалист	на останати медицински работници
		вкупно	од нив специјалисти	вкупно	од нив со низа сс					
1	2	3	4	5	6	7	8	9	10	11
2009	350	12	11	92	9	7.7	8.4	29.2	31.8	3.8
2011	291	18	11	61	0	3.4	5.5	16.2	26.5	4.8
2013	270	17	11	72	0	4.2	6.5	15.9	24.5	3.8
2015	270	19	13	90	10	4.7	6.9	14.2	20.8	3.0

**Обем на извршена работа и ефикасност во користењето на постелните капацитети**

	2009	2011	2013	2015
број на болнички постели	350	291	270	270
број на постели на 1000 жители-Ск	0.58	0.48	0.44	0.44
број на зафатени постели во текот на годината	444	280	140	243
зафатеност на постелите во денови	463	351	190	329
стапка на зафатеност на постелите во %	126.8	96.2	51.9	90.0
стапка на празни постели во %	-26.8	3.8	48.1	10.0
број на пациенти по кревет	3	4	3	2
интервал на обрт	-32.4	3.4	58.2	15.7
број на испишани болни	1056	1186	814	627
број на денови на болничко лекување	161982	102168	51194	88702
просечно траење на лекувањето	153.4	86.1	62.9	141.5
стапка на хоспитализација /1000 жители-Ск	1.8	2.0	1.3	1.0
зафатени постели /1000 жители-Ск	0.74	0.46	0.23	0.39





**БОЛНИЧКИ ЗДРАВСТВЕНИ УСТАНОВИ - болничка дејност на секундарно ниво  
ПЗУ СПЕЦИЈАЛНА БОЛНИЦА ЗА ХИРУРШКИ БОЛЕСТИ ФИЛИП ВТОРИ, Скопје**

**Медицински работници и болнички постели**

Година	БОЛНИЧКИ ПОСТЕЛИ	медицински работници				останати медицински работници		постели		
		лекари		останати медицински работници		на лекар вкупно	на лекар специјалист	на лекар вкупно	на лекар специјалист	на останати медицински работници
		вкупно	од нив специјалисти	вкупно	од нив со нижа сс					
1	2	3	4	5	6	7	8	9	10	11
2009	48	31	19	93	0	3.0	4.9	1.5	2.5	0.5
2011	45	33	17	90	0	2.7	5.3	1.4	2.6	0.5
2013	60	33	19	81	0	2.5	4.3	1.8	3.2	0.7
2015	70	30	22	89	0	3.0	4.0	2.3	3.2	0.8

**Обем на извршена работа и ефикасност во користењето на постелните капацитети**

	2009	2011	2013	2015
број на болнички постели	48	45	60	70
број на постели на 1000 жители-Ск	0.08	0.07	0.10	0.11
број на зафатени постели во текот на годината	38	47	44	45
зафатеност на постелите во денови	289	378	266	237
стапка на зафатеност на постелите во %	79.1	103.5	72.9	64.8
стапка на празни постели во %	20.9	-3.5	27.1	35.2
број на пациенти по кревет	56	67	51	42
интервал на обрт	1.4	-0.2	1.9	3.0
број на испишани болни	2676	3023	3050	2954
број на денови на болничко лекување	13851	16999	15975	16556
просечно траење на лекувањето	5.2	5.6	5.2	5.6
стапка на хоспитализација /1000 жители-Ск	4.5	5.0	5.0	4.8
зафатени постели /1000 жители-Ск	0.06	0.08	0.07	0.07



**БОЛНИЧКИ ЗДРАВСТВЕНИ УСТАНОВИ - болничка дејност на секундарно ниво  
ПЗУ ОПШТА БОЛНИЦА РЕ-МЕДИКА, Скопје -Хирургија**

**Медицински работници и болнички постели**

Година	БОЛНИЧКИ ПОСТЕЛИ	медицински работници				останати медицински работници		постели		
		лекари		останати медицински работници		на лекар вкупно	на лекар специјалист	на лекар вкупно	на лекар специјалист	на останати медицински работници
		вкупно	од нив специјалисти	вкупно	од нив со нижа сс					
1	2	3	4	5	6	7	8	9	10	11
2009	10	7	7	28	0	4.0	4.0	1.4	1.4	0.4
2011	10	15	15	35	0	2.3	2.3	0.7	0.7	0.3
2013	10	14	14	28	0	2.0	2.0	0.7	0.7	0.4
2015	10	6	6	9	0	1.5	1.5	1.7	1.7	1.1

**Обем на извршена работа и ефикасност во користењето на постелните капацитети**

	2009	2011	2013	2015
број на болнички постели	10	10	10	10
број на постели на 1000 жители-Ск	0.02	0.02	0.02	0.02
број на зафатени постели во текот на годината	7	9	9	11
зафатеност на постелите во денови	253	344	339	384
стапка на зафатеност на постелите во %	69.2	94.2	92.8	105.2
стапка на празни постели во %	30.8	5.8	7.2	-5.2
број на пациенти по кревет	106	148	151	181
интервал на обрт	1.1	0.1	0.2	-0.1
број на испишани болни	1055	1478	1513	1810
број на денови на болничко лекување	2526	3439	3389	3841
просечно траење на лекувањето	2.4	2.3	2.2	2.1
стапка на хоспитализација /1000 жители-Ск	1.8	2.4	2.5	2.9
зафатени постели /1000 жители-Ск	0.01	0.02	0.02	0.02



**БОЛНИЧКИ ЗДРАВСТВЕНИ УСТАНОВИ - болничка дејност на секундарно ниво  
ПЗУ ОПШТА БОЛНИЦА РЕ-МЕДИКА, Скопје - Гинекологија**

**Медицински работници и болнички постели**

Година	БОЛНИЧКИ ПОСТЕЛИ	медицински работници				останати медицински работници		постели		
		лекари		останати медицински работници		на лекар вкупно	на лекар специјалист	на лекар вкупно	на лекар специјалист	на останати медицински работници
		вкупно	од нив специјалисти	вкупно	од нив со нижа сс					
1	2	3	4	5	6	7	8	9	10	11
2009	15	3	3	4	0	1.3	1.3	5.0	5.0	3.8
2011	18	9	9	9	0	1.0	1.0	2.0	2.0	2.0
2013	16	6	6	6	0	1.0	1.0	2.7	2.7	2.7
2015	16	6	6	9	0	1.5	1.5	2.7	2.7	1.8

**Обем на извршена работа и ефикасност во користењето на постелните капацитети**

	2009	2011	2013	2015
број на болнички постели	15	18	16	16
број на постели на 1000 жители-Ск	0.02	0.03	0.03	0.03
број на зафатени постели во текот на годината	7	9	7	8
зафатеност на постелите во денови	177	189	168	187
стапка на зафатеност на постелите во %	48.4	51.9	45.9	51.3
стапка на празни постели во %	51.6	48.1	54.1	48.7
број на пациенти по кревет	112	109	122	146
интервал на обрт	1.7	1.6	1.6	1.2
број на испишани болни	1673	1961	1956	2338
број на денови на болничко лекување	2649	3407	2681	2995
просечно траење на лекувањето	1.6	1.7	1.4	1.3
стапка на хоспитализација /1000 жители-Ск	2.8	3.2	3.2	3.8
зафатени постели /1000 жители-Ск	0.01	0.02	0.01	0.01



**БОЛНИЧКИ ЗДРАВСТВЕНИ УСТАНОВИ - болничка дејност на секундарно ниво  
ПЗУ ОПШТА БОЛНИЦА РЕ-МЕДИКА, Скопје - Акушерство**

**Медицински работници и болнички постели**

Година	БОЛНИЧКИ ПОСТЕЛИ	медицински работници				останати медицински работници		постели		
		лекари		останати медицински работници		на лекар вкупно	на лекар специјалист	на лекар вкупно	на лекар специјалист	на останати медицински работници
		вкупно	од нив специјалисти	вкупно	од нив со нижа сс					
1	2	3	4	5	6	7	8	9	10	11
2009	15	5	5	15	0	3.0	3.0	3.0	3.0	1.0
2011	16	7	7	16	0	2.3	2.3	2.3	2.3	1.0
2013	16	7	7	19	0	2.7	2.7	2.3	2.3	0.8
2015	16	10	10	39	0	3.9	3.9	1.6	1.6	0.4

**Обем на извршена работа и ефикасност во користењето на постелните капацитети**

	2009	2011	2013	2015
број на болнички постели	15	16	16	16
број на постели на 1000 жители-Ск	0.02	0.03	0.03	0.03
број на зафатени постели во текот на годината	9	10	8	8
зафатеност на постелите во денови	230	234	173	189
стапка на зафатеност на постелите во %	62.9	64.0	47.4	51.8
стапка на празни постели во %	37.1	36.0	52.6	48.2
број на пациенти по кревет	47	44	34	38
интервал на обрт	2.9	3.0	5.6	4.6
број на испишани болни	699	703	547	615
број на денови на болничко лекување	3444	3740	2766	3027
просечно траење на лекувањето	4.9	5.3	5.1	4.9
стапка на хоспитализација /1000 жители-Ск	1.2	1.2	0.9	1.0
зафатени постели /1000 жители-Ск	0.02	0.02	0.01	0.01



**БОЛНИЧКИ ЗДРАВСТВЕНИ УСТАНОВИ - болничка дејност на секундарно ниво  
ПЗУ КЛИНИЧКА БОЛНИЦА АЦИБАДЕМ СИСТИНА, Скопје**

**Медицински работници и болнички постели**

Година	БОЛНИЧКИ ПОСТЕЛИ	медицински работници				останати медицински работници		постели		
		лекари		останати медицински работници		на лекар вкупно	на лекар специјалист	на лекар вкупно	на лекар специјалист	на останати медицински работници
		вкупно	од нив специјалисти	вкупно	од нив со низа сс					
1	2	3	4	5	6	7	8	9	10	11
<b>2009</b>	27									
<b>2011</b>	111	57	40	136	0	2.4	3.4	1.9	2.8	0.8
<b>2013</b>	115	83	74	303	0	3.7	4.1	1.4	1.6	0.4
<b>2015</b>	115	83	76	304	0	3.7	4.0	1.4	1.5	0.4

**Обем на извршена работа и ефикасност во користењето на постелните капацитети**

	2009	2011	2013	2015
број на болнички постели	27	111	115	115
број на постели на 1000 жители-Ск	0.04	0.18	0.19	0.19
број на зафатени постели во текот на годината	20	72	76	93
зафатеност на постелите во денови	265	236	241	296
стапка на зафатеност на постелите во %	72.6	64.6	66.1	81.2
стапка на празни постели во %	27.4	35.4	33.9	18.8
број на пациенти по кревет	74	56	64	70
интервал на обрт	1.4	2.3	1.9	1.0
број на испишани болни	1985	6220	7389	8007
број на денови на болничко лекување	7159	26183	27727	34066
просечно траење на лекувањето	3.6	4.2	3.8	4.3
стапка на хоспитализација /1000 жители-Ск	3.3	10.2	12.0	12.9
зафатени постели /1000 жители-Ск	0.03	0.12	0.12	0.15

Забелешка: во 2009 година податоците се однесуваат на ПЗУ Мала Богородица.



**БОЛНИЧКИ ЗДРАВСТВЕНИ УСТАНОВИ - болничка дејност на секундарно ниво  
ПЗУ СПЕЦИЈАЛНА БОЛНИЦА ЗА ОЧНИ БОЛЕСТИ „Европска очна клиника“**

**Медицински работници и болнички постели**

Година	БОЛНИЧКИ ПОСТЕЛИ	медицински работници				останати медицински работници		постели		
		лекари		останати медицински работници		на лекар вкупно	на лекар специјалист	на лекар вкупно	на лекар специјалист	на останати медицински работници
		вкупно	од нив специјалисти	вкупно	од нив со нижа сс					
1	2	3	4	5	6	7	8	9	10	11
2013	20	3	3	18	0	6.0	6.0	6.7	6.7	1.1
2015	20	4	4	11	0	2.8	2.8	5.0	5.0	1.8

**Обем на извршена работа и ефикасност во користењето на постелните капацитети**

	2013	2015
број на болнички постели	20	20
број на постели на 1000 жители-Ск	0.03	0.03
број на зафатени постели во текот на годината	4	8
зафатеност на постелите во денови	68	150
стапка на зафатеност на постелите во %	18.5	41.1
стапка на празни постели во %	81.5	58.9
број на пациенти по кревет	68	150
интервал на обрт	4.4	1.4
број на испишани болни	1352	2999
број на денови на болничко лекување	1352	2999
просечно траење на лекувањето	1.0	1.0
стапка на хоспитализација /1000 жители-Ск	2.2	4.9
зафатени постели /1000 жители-Ск	0.01	0.01