



Република Македонија

Ј.З.У. Центар за јавно здравје-Скопје



**БОЛНИЧКИ МОРБИДИТЕТ И
МОРТАЛИТЕТ ВО СКОПСКИОТ РЕГИОН:
АНАЛИЗА ЗА 2015 ГОДИНА**

Скопје, 2016



Република Македонија
Ј.З.У. Центар за јавно здравје Скопје

**БОЛНИЧКИ МОРБИДИТЕТ И
МОРТАЛИТЕТ ВО СКОПСКИОТ РЕГИОН:
АНАЛИЗА ЗА 2015 ГОДИНА**

Скопје, 2016 година

Република Македонија
Ј.З.У. Центар за јавно здравје Скопје

Директор: д-р спец. Шемси Муса

Обработка на податоците:
Одделение за социјална медицина

Раководител на Одделението:
прим. д-р сци. Весна Спирова

Уредник и автор:
прим. д-р сци. Весна Спирова

Информатичка обработка:
ИНФО СОФТ ИНГ
дипл. инг. Нијази Абдији

ПРЕДГОВОР

Анализа на болничкиот морбидитет и морталитет во Скопскиот регион - рутинирано се подготвува на Одделението за социјална медицина во Центарот за јавно здравје-Скопје во облик на публикација со табеларни и графички прикази, за да го презентира вкупниот морбидитет и морталитет регистриран кај населението од градот Скопје и Скопскиот регион во целост во болничките здравствени установи на територијата на Центарот, на годишно ниво.

Анализата е изготвена во согласност со Националаната годишна програма за јавно здравје во Република Македонија за 2016 година, а врз основа на Законот за државната статистика и Програмата за статистички истражувања за периодот 2013-2017 година, Законот за евиденциите во областа на здравството и Законот за јавно здравје.

Податоците за болничкиот морбидитет на населението во Скопскиот регион се презентирани на ниво на општини, како единици на локалната самоуправа, НТЕС 4, а податоците за болничкиот морталитет се презентирани на ниво на регион, НТЕС 3, во согласност со важечката класификација НТЕС.

Обликот и содржината на табелите во публикацијата овозможуваат детален аналитички приод во користењето на податоците од страна на органите на државната власт, единиците на локалната самоуправа, јавните и приватните здравствени установи, здравствените работници, јавноста и други корисници. Целта на собирањето на податоците и презентирањето на информациите е да се овозможи планирање, алокација и евалвација на здравствените служби од повеќе аспекти.

Ваквото континуирано подготвување и публикување на податоците за болничкиот морбидитет и морталитет, кои се прибираат и обработуваат според утврдена и единствена методологија и со примена на единствени статистички стандарди, овозможува нивно временско следење и анализирање како корисен и веродостоен показател за здравствената состојба на населението. Анализата може да послужи како основа за донесување валидни одлуки од менаџерите во приватните и јавните здравствени установи во планирањето на нивниот развој, како поддршка на научни истражувања и за обезбедување на споредливи податоци.



- 1 Цел и методологија на работа**
- 2 Регистриран болнички морбидитет**
- 3 Регистриран болнички морталитет**
- 4 Заклучоци и препораки**
- 5 Користена литература**
- 6 Прилог табели**
 - 6.1 Скопски регион-болнички морбидитет
 - 6.2 Град Скопје-болнички морбидитет
 - 6.3 Општина Аеродром-болнички морбидитет
 - 6.4 Општина Бутел-болнички морбидитет
 - 6.5 Општина Гази Баба-болнички морбидитет
 - 6.6 Општина Ѓорче Петров-болнички морбидитет
 - 6.7 Општина Карпош-болнички морбидитет
 - 6.8 Општина Кисела Вода-болнички морбидитет
 - 6.9 Општина Сарај-болнички морбидитет
 - 6.10 Општина Центар-болнички морбидитет
 - 6.11 Општина Чаир-болнички морбидитет
 - 6.12 Општина Шуто Оризари-болнички морбидитет
 - 6.13 Општина Арачиново-болнички морбидитет
 - 6.14 Општина Зелениково-болнички морбидитет
 - 6.15 Општина Илинден-болнички морбидитет
 - 6.16 Општина Петровец-болнички морбидитет
 - 6.17 Општина Сопиште-болнички морбидитет
 - 6.18 Општина Студеничани-болнички морбидитет
 - 6.19 Општина Чучер-Сандево-болнички морбидитет
 - 6.20 Скопски регион-болнички морталитет

ЦЕЛ И МЕТОДОЛОГИЈА НА РАБОТА

Цел на оваа Анализа е да го прикаже болничкиот морбидитет и морталитет на населението од Скопскиот регион во 2015 година преку статистички податоци кои понатаму треба да им послужат на здравствените установи, органите на државната власт, на единиците на локалната самоуправа, јавните служби, јавноста и на други корисници како основа за донесување валидни одлуки во планирањето на нивниот и регионалниот развој, во поддршка на научни истражувања и во обезбедување на споредливи податоци.

Презентираните податоци за болничкиот морбидитет и морталитет произлегуваат од индивидуалниот **Извештај за стационарно лекувано лице, Обр. бр. 3 - 21 - 61 А**, кој редовно се пополнува во болничките здравствени установи за секој испишан болен и рутинирано се доставува до центрите за јавно здравје во Републиката.

На Одделението за социјална медицина во Центарот за јавно здравје-Скопје во текот на календарската 2015 година се примени, логички контролирани и компјутерски обработени 115 535 вакви извештаи со примена на соодветни стандарди. Од вкупниот број обработени извештаи, 64 900 (56,2%) се однесуваат на жители од Скопскиот регион, додека останатите се однесуваат на жители од другите седум статистички региони на Република Македонија и на жители од странски држави.

На овој начин јавните и приватните болнички капацитети во градот Скопје обезбедуваат секундарна и терцијарна болничка здравствена заштита за населението на градот Скопје и Скопскиот регион и, главно, терцијарна здравствена заштита за населението од останатите региони во Република Македонија и од странство.



Слика 1. Центарот за јавно здравје-Скопје, низ различни здравствено-статистички аспекти, континуирано и во целост, го следи болничкото лекување во сите капацитети на територијата на Скопскиот регион.

За евалвација на болничкиот морбидитет и морталитет е користена дескриптивна анализа и аналитички статистички метод, со примена на определен сет на индикатори:

- **Стапка на болнички морбидитет на 1000 жители, општа и специфична**
- **Индекс на структура на болнички морбидитет** според групите на болести во согласност со МКБ-Х
- **Индекс на динамика**
- **Стапка на болнички морталитет во %, т.е. број на починати во болница од 100 лекувани лица, општа и специфична стапка на болнички морталитет**
- **Индекс на структура на болнички морталитет** според групите на болести во согласност со МКБ-Х и според старосната група од интерес.

Податоците за бројот на населението на ниво на општини во 2015 година се проценети во Центарот за јавно здравје-Скопје врз основа на претходни податоци за бројот на населението од Државниот завод за статистика на Република Македонија публикувани на ниво на општини за 2014 година.

Карактерот на болничкиот морталитет и морбидитет пред сè зависи од:

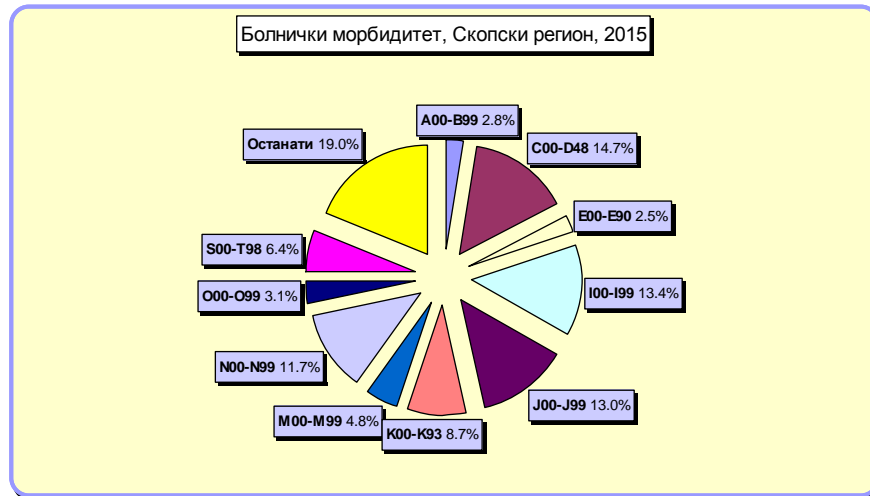
1. демографските карактеристики (староста) на населението,
2. клиничките карактеристики на болеста,
3. коморбидитетот и
4. компликациите.

Карактеристиките како што се возраста, претходните заболувања и онеспособеност, тежината на актуелното заболување и коморбидитетот се непроменливи прогностички фактори врз кои не е можно да се влијае. Факторите, пак, врз кои може да се влијае се пред сè раните компликации. Ефективното менаџирање на компликациите влијае врз должината на престојот во болница, чинењето на лекувањето и врз намалување на стапката на болничката смртност .

Системот на јавно здравје ја истражува, ја следи и ја проучува здравствената состојба на населението со единствена цел навремено да се преземат мерки за да се подобри здравјето преку идентификација и одговор на основните закани по здравјето, со создавање на услови за обезбедување на правовремени, соодветни и достапни здравствени услуги.

РЕГИСТРИРАН БОЛНИЧКИ МОРБИДИТЕТ

Податоците од болнички морбидитет регистриран за населението во Скопскиот регион, во 2015 година, говорат дека меѓу причините за хоспитализација, на прво место стојат болестите од главата Неоплазми, C00-D48. Од вкупниот број хоспитализирани лица, 14.7% се примени во болница поради овие болести.



Извор: ЈЗУ Центар за јавно здравје-Скопје

Дијаграм 1. Структура на болничкиот морбидитет според групите на болести во согласност со МКВ-Х за вкупниот број испишани болни во 2015 година, жители на Скопскиот регион.

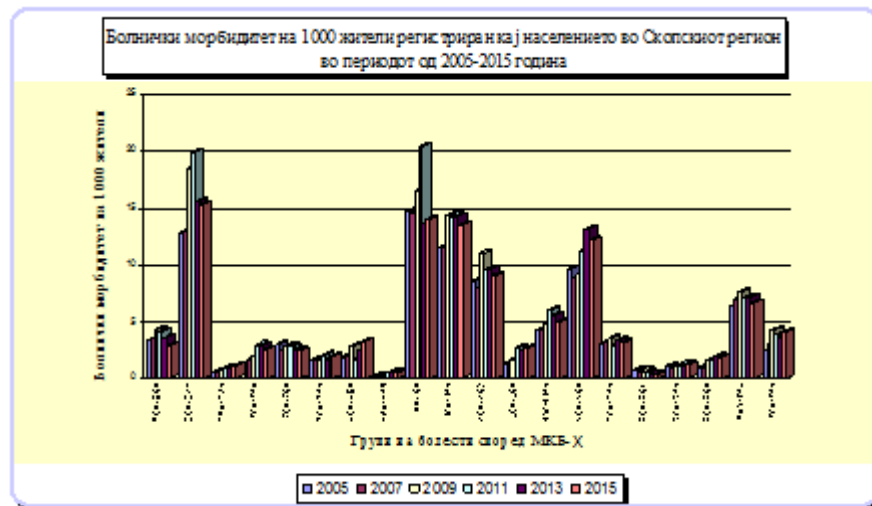
Второрангиран се болестите од Глава IX, Болести на циркулаторниот систем, I00-I99, со 13.4%, по што следуваат болестите од Глава X, Болести на респираторниот систем, J00-J99, со учество од 13.0% во вкупните причини за прием во болница. Болестите на генитоуринарниот систем, N00-N99, со 11.7%, Болестите на дигестивниот систем, K00-K93, со 8.7% и Повредите, труењата и други последици од надворешни причини, S00-T98, со 6.4%, стојат на четвртото, петтото и шестото место на листата на причини за болничко лекување.

Во поглед на водечките причини за хоспитално лекување структурата на болничкиот морбидитет во 2015 година споредено со 2014 година покажува пораст на пропорцијата на неоплазми (13.4% во 2014 година), стандардно учество на болестите на циркулаторниот систем (13.1% во 2014 година) и намалена пропорција на респираторните заболувања (14.9 во 2014 година).

Генитоуринарните заболувања, заболувањата на дигестивниот систем и повредите во 2015 година остануваат со речиси идентични пропорции и на истите ранг-места во вкупниот морбидитет како во 2014 година.

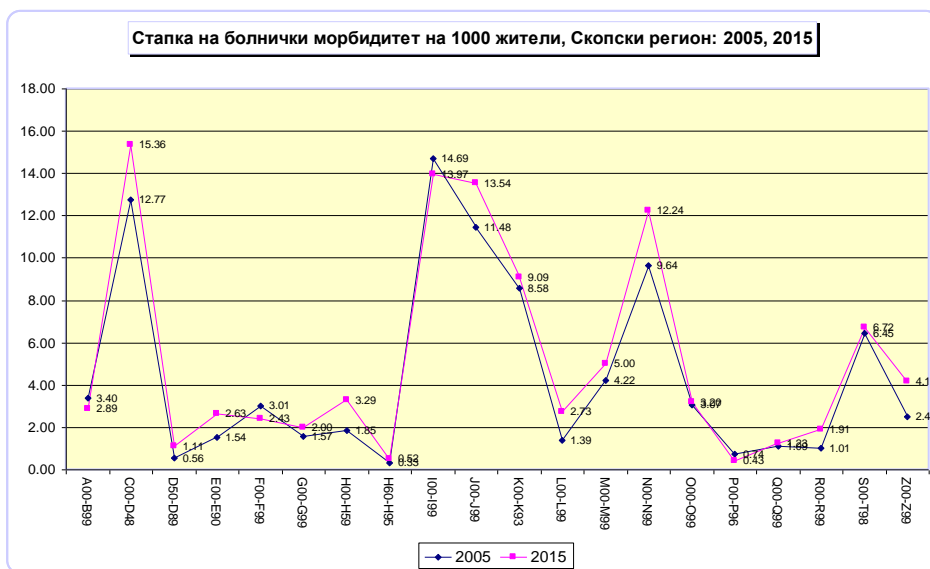
Во овој контекст, болничкиот морбидитет покажува највисока стапка на хоспитализација за Неоплазмите, C00-D48, од 15.4/1000 жители. Следуваат веќе наброените групи на болести со стапка на хоспитализација од 14.0/1000 жители за Болестите на циркулаторниот систем, I00-I99, 13.5/1000 жители за Болестите на респираторниот систем, J00-J99, 12.2/1000 жители за Болестите на генитоуринарниот систем, N00-N99, 9.1/1000 жители за Болестите на дигестивниот систем, K00-K93, и 6.7/1000 жители за Повреди, труењата и другите последици од надворешни причини, S00-T98.

Временската серија за болнички лекувани болни од 2010-2015 година, открива дека во набљудуваниот период највисок базичен индекс 2015/2010 година покажува групата Болести на увото и на мастоидниот израсток, H60-H95 со вредност од 1.53. Со индекс од 1.42 следуваат Болестите на окото и на аднексите и групата Болести на крвта и крвотворните органи и заболувања на имуниот механизам, D50-D89. Болестите на генитоуринарниот систем, N00-N99, бележат базичен индекс од 1.26, а по нив следуваат Ендокрините, нутритивни и метаболични болести, E00-E90, со индекс од 1.19. Најголем пад во индексираниот период од 2010 до 2015 година од 0.61 покажува групата болести Одредени состојби што настануваат во перинаталниот период, P00-P99.



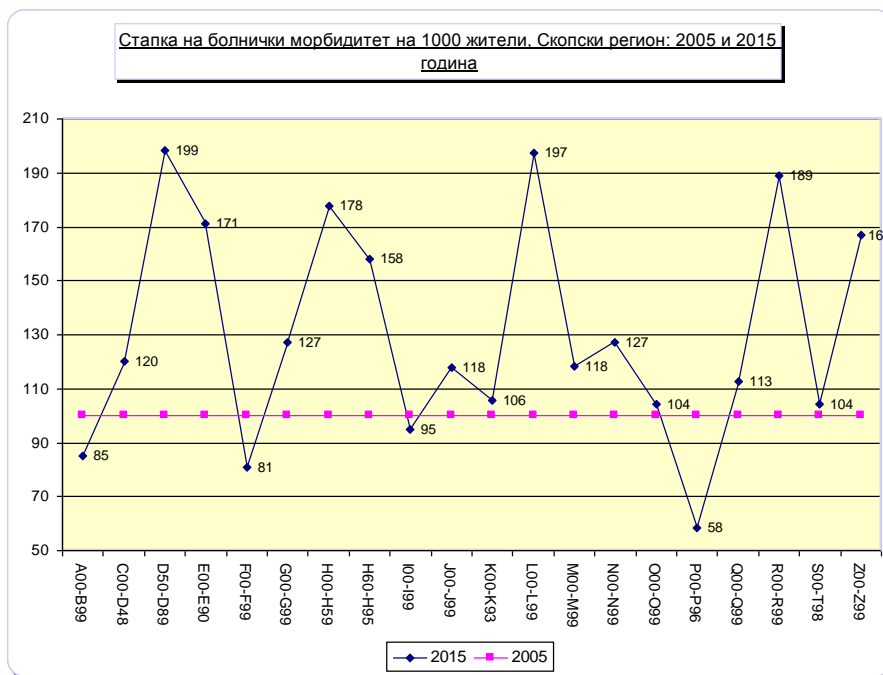
Извор: ЈЗУ Центар за јавно здравје, Скопје

Дијаграм 2.1 Болнички морбидитет, според групите на болести во согласност со МКБ-Х, регистриран кај населението од Скопскиот регион, во периодот 2005-2015 година.



Извор: ЈЗУ Центар за јавно здравје, Скопје

Дијаграм 2.2 Болнички морбидитет на 1000 жители регистриран кај населението од Скопскиот регион, според групите на болести во согласност со МКБ-Х, во 2005 и 2015 година, одделно.



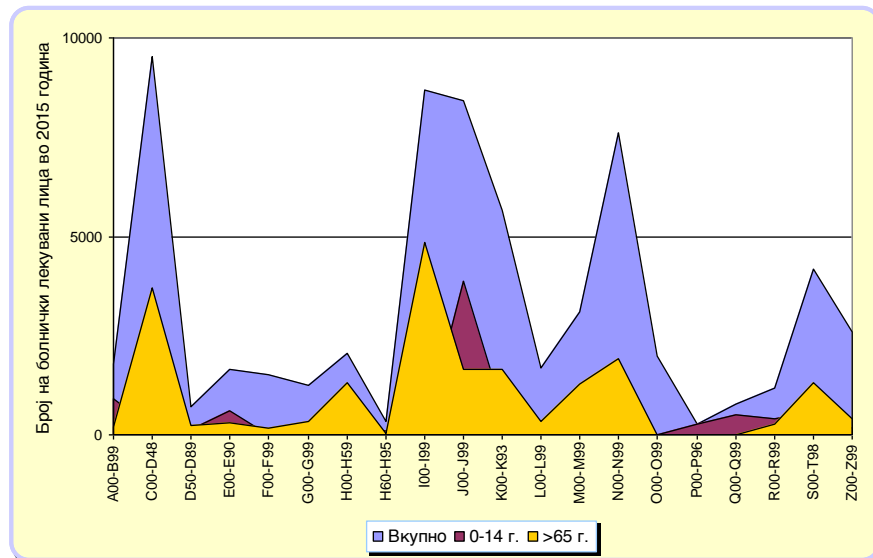
Извор: ЈЗУ Центар за јавно здравје, Скопје

Дијаграм 2.3 Болнички морбидитет на 1000 жители регистриран кај населението од Скопскиот регион, според групите на болести во согласност со МКБ-Х, во 2005 и 2015 година, 2015 година споредена со 2005 година како база.

Меѓу хоспитализираните лица во 2015 година близу една третина (30.9%) се лица постари од 65 години. Споредено со нив, двојно е помал бројот на болнички лекувани деца до 14 години (14.5%).

Во поглед на структурата на групите болести според МКБ-Х поединечно, хоспитализираните болни постари од 65 години со најголема пропорција (64.4%) учествуваат во групата (1) Болести на окото и на аднексите, (H00-H59), (2) Болести на циркулаторниот систем, I00-I99, (55.9%), (3) Болести на мускулно-скелетниот систем и сврзното ткиво (41.7%), (4) Неоплазми, C00-D48, (38.9%), (5) Болести на крвта и крвотворните органи и заболувања на имуниот механизам, D50-D89, (32.9%), и (6) Повреди, труења и други последици од надворешни причини, S00-T98, (31.3%).

Од аспект на вкупните причини за хоспитализација на старите лица, Болестите на циркулаторниот систем, I00-I99, Неоплазмите, C00-D48 и Болестите на генитоуринарниот систем, N00-N99, се првите три најчести причини за лекување во болница со учество од 24.2%, 18.5% и 9.6%, соодветно.



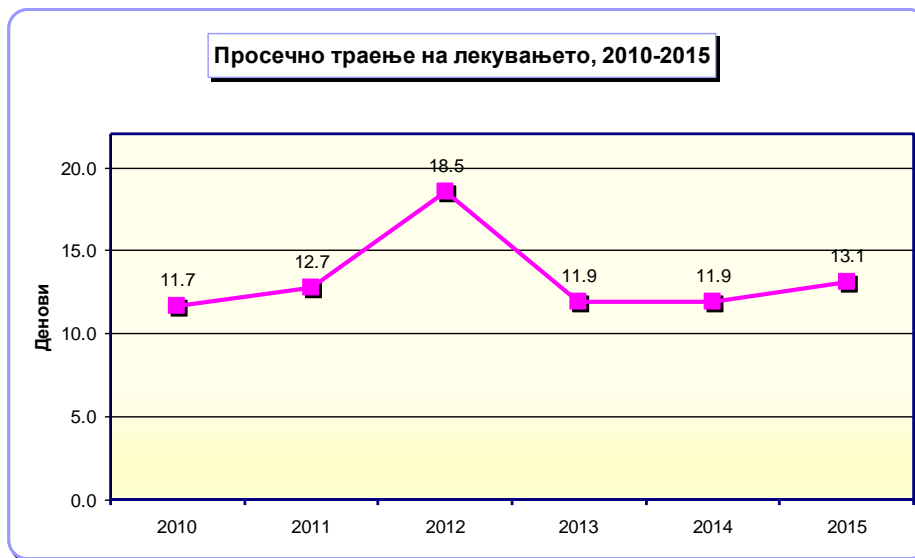
Извор: ЈЗУ Центар за јавно здравје, Скопје

Дијаграм 3. Болнички морбидитет регистриран според групите на болести во согласност со МКБ-Х кај населението од Скопскиот регион, во 2015 година, вкупно, и одделно за деца до 14 години и лица постари од 65 години.

Во популацијата на деца до 14 години, најчести причини за болничко лекување се (1) Болестите на респираторниот систем, J00-J99, со учество од 41.1%, (2) Инфективните и паразитски болести, A00-B99, со индекс на структура од 9.5%, и (3) Болестите на дигестивниот систем, K00-K93, со пропорција од 7.3%.

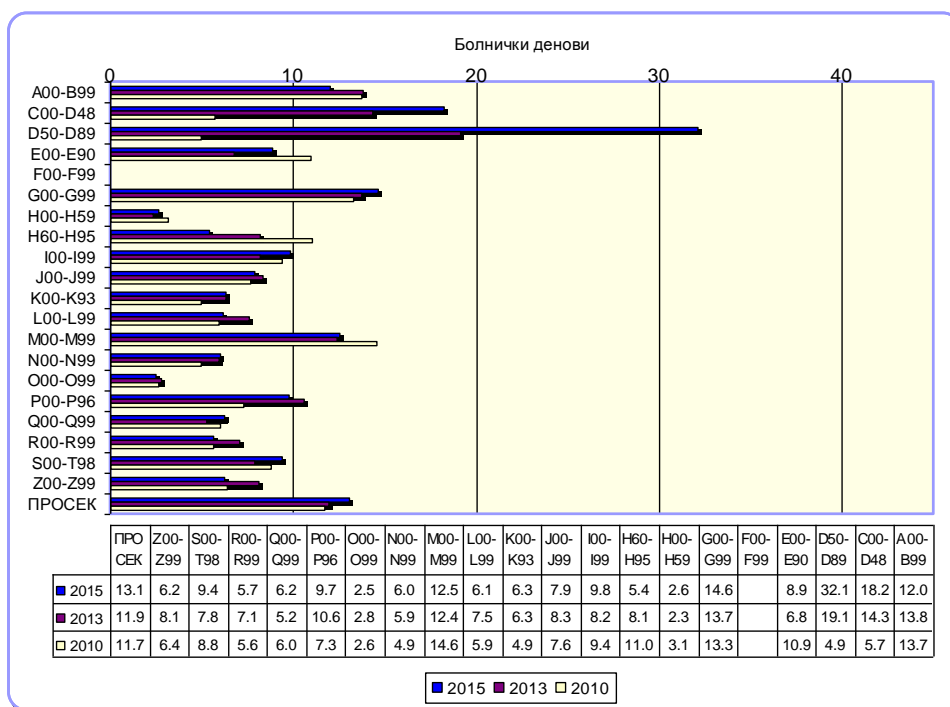
Од аспект на одделните групи на болести и вкупниот број на хоспитализирани лица, децата до 14 години, имаат највисоко учество во групата Конгенитални малформации, деформации и хромозомски ненормалности, Q00-Q99, со индекс од 66.9%. Следуваат групите Одредени инфективни и паразитски болести, A00-B99, Болести на респираторниот систем, J00-J99, и Ендокрини, нутритивни и метаболични болести, E00-E90, со индекс од 49.9, 46,0 и 37,5%, соодветно. Во групата болнички лекувани лица од Одредени инфективни и паразитски болести, A00-B99, децата до 14 години имаат четирикратно повисоко учество со индекс од 49.9% споредено со старите лица чиј индекс на структура е 11.5%.

Во поглед на просечното траење на лекување, во 2015 година, шест групи на болести бележат лекување во просек подолго од 10 дена. Имено, во опсег од 32.1 и 12 дена во просек биле лекувани хоспитализираните со основни заболувања од типот на (1) Болести на крвта и крвотворните органи и заболувања на имуниот механизам, D50-D89, (32.1 денови) (2) Неоплазми, C00-D48, (18.2 денови) (3) Болести на нервниот систем, G00-G99, (14.6 денови) (4) Болести на мускулноскелетниот систем и сврзното ткиво, M00-M99, (12.5 денови) и (5) Инфективни и паразитски болести, A00-B99, (12 денови). Најдолг престој во болница бележат лицата со Душевни растројства и растројства во обноските, F00-F99, со просечно траење на лекувањето од 155.8 денови. Вкупното просечно болничко лекување за жителите од Скопскиот регион во болничките капацитети во Скопје, во 2015 година траело 13.1 ден.



Извор: ЈЗУ Центар за јавно здравје, Скопје

Дијаграм 4. Просечно траење на лекувањето, вкупно, за населението од Скопскиот регион, во периодот од 2010 до 2015 година.



Извор: ЈЗУ Центар за јавно здравје, Скопје

Дијаграм 5. Просечно траење на лекувањето според групите на болести во согласност со МКБ-Х кај населението на Скопскиот регион, во 2010, 2013 и 2015 година.

Од аспект на општината како место на живеење на болнички лекуваните лица, највисока стапка на општ болнички морбидитет во градот Скопје во 2015 година бележат општините Центар, Кисела Вода и Карпош со 278.6, 159.1 и 131.1 хоспитализации на 1000 жители, соодветно. Најниски вредности се регистрирани за општините Сарај и Шуто Оризари, со 37.6 и 48.2 хоспитализации на 1000 жители, соодветно.

Во седумте рурални општини општата стапка на болнички морбидитет се движи помеѓу 45.7/1000 жители во општина Илинден и 32.8/1000 жители во општина Сопиште.

РЕГИСТРИРАН БОЛНИЧКИ МОРТАЛИТЕТ

Податоците за болничкиот морталитет добиени преку индивидуалните извештаи споредени со оние од збирните извештаи, Извештај на службата за болничко-стационарно лекување, Обр. бр. 3-21-60, кој, исто така, рутинирано се прибира од сите болнички установи, се нецелосни и за 2015 година чинат само **21%** од бројот на умрени во болница.

Оттаму, морталитетот е прикажан збирно, за Скопскиот регион во целост.

Иако и понатаму останува потребата да се постигне добра пракса за целосно и веродостојно известување преку индивидуалниот извештај за стационарно лекувано лице, во пракса се бележи континуирано опаѓање во пријавувањето на случаите кога исходот од хоспитализацијата е летален.



Извор: ЈЗУ Центар за јавно здравје, Скопје

Дијаграм 6. Болнички морталитет, Скопски регион 2015 година - графички приказ на само 21 насто од случаите со летален исход во болница според регистрираната основна причина за смрт.

ЗАКЛУЧОЦИ И ПРЕПОРАКИ

Неоплазмите, C00-D48, се најчестата причина за хоспитализација на населението во Скопскиот регион во 2015 година. Имено, **14.7%** од вкупниот број на случаи на болничко лекување се должат на овие заболувања. **Болестите на циркулаторниот систем, I00-I99**, се втората најчеста причина за прием во болница со учество од **13.4%** во вкупниот број на хоспитализации. **Болестите на респираторниот систем, J00-J99**, прворанжирани во 2014 година, во 2015 година стојат на третата позиција со индекс од **13.0%**.

Општата стапка на болничкото лекување за Скопскиот регион од **104.4/1000 жители** во 2015 година е многу близу до општата стапка на болничко лекување за РМ од 112.1/1000 жители во 2013 година (последен достапен податок според European HFA Database, December 2015) и значително пониска од просечната стапка на болничко лекување во земјите на Европскиот регион од 180.4 и во земјите на Европската унија од 175.9/1000 жители во 2013 година (последен достапен податок според European HFA Database, December 2015).

Болничкиот морбидитет покажува највисока специфична стапка на болничко лекување во Скопскиот регион за **Неоплазмите, C00-D48**, од **15.4/1000 жители**, што е под стапката за РМ од 16.2/1000 жители во 2010 година. Специфичната стапка на болничко лекување на **Неоплазмите, C00-D48**, за земјите од Европскиот регион (2009) и за земјите од Европската унија (2010) е 16.4/1000 жители и 13.6/1000 жители соодветно (последен достапен податок според European HFA Database, December 2015).

Според вредноста на специфичната стапка на болничко лекување второранжирани се **Болестите на циркулаторниот систем, I00-I99**, со **14.0** хоспитализации на **1000 жители** во Скопскиот регион, што е вредност пониска од таа за РМ од 17.2/1000 жители во 2010 година (последен достапен податок според European HFA Database, December 2015). За споредба бројот на отпусти за Болестите на циркулаторниот систем за Европскиот регион (2010) и за Европската унија (2009) е 25.2/1000 и 24.1/1000 жители соодветно (последен достапен податок според European HFA Database, December 2015).

Болестите на респираторниот систем, J00-J99, со специфична стапка на болничко лекување од **13.5/1000 жители** во Скопскиот регион, се исто така под специфичната стапка на болничкиот морбидитет за РМ од 18.6/1000 жители во 2010 година (последен достапен податок според European HFA Database, December 2015). За споредба бројот

на отпусти заради болестите на циркулаторниот систем за Европскиот регион (2010) и за Европската унија (2009) е 18.5/1000 и 14.1/1000 жители соодветно (последен достапен податок според European HFA Database, December 2015).

Во временската серија од 2010 до 2015 година, највисок **базичен индекс 2015/2010** од **1.53** покажуваат **Болестите на увото и на мастоидниот израсток, H60-H95**. На второ место според вредноста на базичниот индекс 2015/2010 од **1.42** стојат **Болестите на окото и на аднексите** и со еднаква вредност од **1.42** **Болестите на крета и крвотворните органи и заболувања на имуниот механизам**. На третата позиција се **Болестите на генитоуринарниот систем, N00-N99**, со индекс од **1.26**. Најизразено опаѓање на бројот на епизоди на болничко лекување се бележи за групата на **Одредени состојби што настануваат во перинаталниот период, P00-P96**, со вредност на базичниот индекс од **0.61**.

Близу **една третина** (30,9%) од хоспитализираните лица се **постари од 65 години**, додека **децата на возраст до 14 години** чинат близу **една шестина** (14,5%) од вкупно лекуваните лица во болница во текот на 2015 година.

Болестите на окото и аднексите, H00-H59, Болестите на циркулаторниот систем, I00-I99, и Неоплазмите, C00-D48, се трите групи на болести според МКБ-Х во чија структура на лекувани болни, лицата **постари од 65 години** учествуваат со највисок индекс и тоа од 64.4, 55.9 и 38.9%, соодветно.

Популацијата на **деца од 0 до 14 години** учествува во структурата на болничкиот морбидитет со индекс кој е највисок (1) во групата на **Конгенитални малформации, деформации и хромозомски ненормалности, Q00-Q99**, со вредност од 66.9%, (2) во групата на **Инфективни и паразитски болести, A00-B99**, со вредност од 49.9% и (3) во групата на **Болести на респираторниот систем, J00-J99**, со вредност од 46.0%.

Во **просек**, болничкото лекување во Скопје за жителите на Скопскиот регион, траело **13.1 денови во 2015 година**. Просекот на болничкото лекување, за сите болници вкупно, во Република Македонија бил 7.9 денови во 2013 година, за земјите на Европскиот регион болничкото лекување во просек траело 8.6 денови во 2013 година и за земјите на Европската унија 8.08 денови исто во 2013 година (последен достапен податок според European HFA Database, December 2015).

Најдолгото просечно болничко лекување, подолго од 5 месеци, се однесува на групата болести **Душевни растројства и растројства во обносните, F00-F99**, (155.8 денови). Второ и треторангирани според просечното траење на лекувањето се групите

1) **Болести на крета и крвотворните органи и заболувања на имуниот механизам**, D50-D89, со 32.1 денови и (2) **Неоплазмите, C00-D48**, со 18.2 денови. Најкратко просечно траење на лекување во болница во 2015 година од **2.5 денови** и **2.6 денови** бележат групите **Бременост, породување и пуерпериум**, O00-O99, и **Болести на окото и аднексите**, H00-H59, соодветно.

Според местото на живеење, во 2015 година, највисока стапка на општ болнички морбидитет е регистриран во општина Центар (278.6), **7.4 пати повисока** споредено со најниската стапка во градот, во општина Сарај (37.6) и **8.5 пати повисока** споредено со најниската стапка во Регионот, во општина Сопиште (32.8).

Користена литература

1. Анализа на болничкиот морбидитет во Република Македонија: 2008 и 2009, Скопје: Институт за јавно здравје на Република Македонија, 2011.
2. Македонија во бројки, 2015, Скопје: Државен завод за статистика на Република Македонија, 2015.
3. Регионите во Република Македонија, 2015 година, Скопје: Државен завод за статистика на Република Македонија, 2015.
4. European HFA Database (December 2015) WHO/Europe.
5. Закон за јавно здравје: Службен весник на Република Македонија, бр.22, 2010.
6. Закон за државна статистика: Службен весник на Република Македонија, бр.54/97, 21/07 и 51/11.
7. Програма за статистички истражувања за периодот 2013-2017 година: Државен завод за статистика на Република Македонија, 2013.
8. Здравствена стратегија на Република Македонија 2020 – сигурен, ефикасен и правичен здравствен систем, Скопје: Министерство за здравство на Република Македонија, 2007.
9. Национална стратегија на Република Македонија за превенција и контрола на незаразните болести (2009), Скопје: Министерство за здравство на Република Македонија, 2009.
10. Ситуациона и SWOT анализа на превенцијата и контролата на незаразните болести во Република Македонија, Скопје: Министерство за здравство на Република Македонија, 2014.
11. Стратегија за демографски развој на Република Македонија 2008-2015, Скопје: Министерство за труд и социјална политика на Република Македонија, 2008.
12. Реформи на здравствениот систем во Република Македонија, Скопје: Центар за истражување и креирање на политики, 2010.

Прилог табели

- Скопски регион-болнички морбидитет
- Град Скопје-болнички морбидитет
- Општина Аеродром-болнички морбидитет
- Општина Бутел-болнички морбидитет
- Општина Гази Баба-болнички морбидитет
- Општина Ѓорче Петров-болнички морбидитет
- Општина Карпош-болнички морбидитет
- Општина Кисела Вода-болнички морбидитет
- Општина Сарај-болнички морбидитет
- Општина Центар-болнички морбидитет
- Општина Чаир-болнички морбидитет
- Општина Шуто Оризари-болнички морбидитет
- Општина Арачиново-болнички морбидитет
- Општина Зелениково-болнички морбидитет
- Општина Илинден-болнички морбидитет
- Општина Петровец-болнички морбидитет
- Општина Сопиште-болнички морбидитет
- Општина Студеничани-болнички морбидитет
- Општина Чучер-Сандево-болнички морбидитет
- Скопски регион-болнички морталитет

БОЛНИЧКИ МОРБИДИТЕТ

СКОПСКИ РЕГИОН, 2007-2015

ГРУПИ НА БОЛЕСТИ СПОРЕД МКБ-X		ЛЕКУВАНИ БОЛНИ					Морбидитет на 1000 жители во 2007	Морбидитет на 1000 жители во 2010	Морбидитет на 1000 жители во 2013	Морбидитет на 1000 жители во 2015
		2007	2010	2013	2015	Индекс 15/07				
0		1	2	3	4	5	6	7	8	9
A00-B99	Одредени инфективни и паразитски болести	2131	2327	2209	1795	0.8	3.6	3.9	3.6	2.9
C00-D48	Неоплазми	7684	11985	9526	9542	1.2	12.9	20.1	15.5	15.4
D50-D89	Болести на крвта и крвотворните органи и заболувања на имуниот механизам	309	486	563	691	2.2	0.5	0.8	0.9	1.1
E00-E90	Ендокрини, нутритивни и метаболични болести	1043	1373	1801	1633	1.6	1.8	2.3	2.9	2.6
F00-F99	Душевни растројства и растројства во односките	1546	1870	1606	1510	1.0	2.6	3.1	2.6	2.4
G00-G99	Болести на нервниот систем	974	1107	1102	1244	1.3	1.6	1.9	1.8	2.0
H00-H59	Болести на окото и на аднексите	1253	1434	1538	2043	1.6	2.1	2.4	2.5	3.3
H60-H95	Болести на увото и на мастоидниот израсток	207	211	304	323	1.6	0.3	0.4	0.5	0.5
I00-I99	Болести на циркулаторниот систем	8669	11105	8348	8680	1.0	14.6	18.6	13.6	14.0
J00-J99	Болести на респираторниот систем	6850	8271	8743	8416	1.2	11.5	13.9	14.3	13.5
K00-K93	Болести на дигестивниот систем	4739	6837	5939	5647	1.2	8.0	11.5	9.7	9.1
L00-L99	Болести на кожата и на поткожното ткиво	826	1562	1507	1699	2.1	1.4	2.6	2.5	2.7
M00-M99	Болести на мускулноскелетниот систем и сврзното ткиво	2578	3053	3441	3105	1.2	4.3	5.1	5.6	5.0
N00-N99	Болести на генитоуринарниот систем	5221	6029	8097	7605	1.5	8.8	10.1	13.2	12.2
O00-O99	Бременост, породување и пуерпериум	1934	1890	2085	1988	1.0	3.3	3.2	3.4	3.2
P00-P96	Одредени состојби што настануваат во перинаталниот период	387	437	265	267	0.7	0.7	0.7	0.4	0.4
Q00-Q99	Конгенитални малформации, деформации и хромозомски ненормалности	632	728	736	765	1.2	1.1	1.2	1.2	1.2
R00-R99	Симптоми, знаци и ненормални клинички и лабораториски наоди	608	981	1226	1186	2.0	1.0	1.6	2.0	1.9
S00-T98	Повреда, труење и други одредени последици од надворешни причини	4155	4124	4367	4178	1.0	7.0	6.9	7.1	6.7
Z00-Z99	Фактори што влијаат на здравствената состојба и контакт со здравствените служби	1828	2635	2236	2583	1.4	3.1	4.4	3.6	4.2
ВКУПНО:		53574	68445	65639	64900	1.2	90.3	114.9	107.1	104.4

БОЛНИЧКИ МОРБИДИТЕТ

ГРАД СКОПЈЕ, 2007-2015

ГРУПИ НА БОЛЕСТИ СПОРЕД МКБ-Х		ЛЕКУВАНИ БОЛНИ					Морбидитет на 1000 жители во 2007	Морбидитет на 1000 жители во 2010	Морбидитет на 1000 жители во 2013	Морбидитет на 1000 жители во 2015
		2007	2010	2013	2015	Индекс 15/07				
0		1	2	3	4	5	6	7	8	9
A00-B99	Одредени инфективни и паразитски болести	2009	2151	2030	1603	0.8	3.9	4.1	3.8	3.0
C00-D48	Неоплазми	7576	11614	9107	9107	1.2	14.6	22.3	17.1	16.9
D50-D89	Болести на крвта и крвотворните органи и заболувања на имуниот механизам	308	477	520	643	2.1	0.6	0.9	1.0	1.2
E00-E90	Ендокрини, нутритивни и метаболични болести	1028	1332	1719	1566	1.5	2.0	2.6	3.2	2.9
F00-F99	Душевни растројства и растројства во обноските	1526	1824	1567	1463	1.0	2.9	3.5	2.9	2.7
G00-G99	Болести на нервниот систем	944	1046	1010	1160	1.2	1.8	2.0	1.9	2.1
H00-H59	Болести на окото и на аднексите	1205	1318	1441	1952	1.6	2.3	2.5	2.7	3.6
H60-H95	Болести на увото и на мастоидниот израсток	204	196	282	301	1.5	0.4	0.4	0.5	0.6
I00-I99	Болести на циркулаторниот систем	8584	10908	7958	8355	1.0	16.5	20.9	14.9	15.5
J00-J99	Болести на респираторниот систем	6672	8032	8476	8077	1.2	12.9	15.4	15.9	15.0
K00-K93	Болести на дигестивниот систем	4571	6451	5453	5188	1.1	8.8	12.4	10.2	9.6
L00-L99	Болести на кожата и на поткожното ткиво	811	1473	1394	1568	1.9	1.6	2.8	2.6	2.9
M00-M99	Болести на мускулноскелетниот систем и сврзното ткиво	2486	2916	3320	2987	1.2	4.8	5.6	6.2	5.5
N00-N99	Болести на генитоуринарниот систем	5126	5868	7741	7262	1.4	9.9	11.3	14.5	13.5
O00-O99	Бременост, породување и пуерпериум	1823	1716	1903	1848	1.0	3.5	3.3	3.6	3.4
P00-P96	Одредени состојби што настануваат во перинаталниот период	387	437	263	267	0.7	0.7	0.8	0.5	0.5
Q00-Q99	Конгенитални малформации, деформации и хромозомски ненормалности	613	701	686	718	1.2	1.2	1.3	1.3	1.3
R00-R99	Симптоми, знаци и ненормални клинички и лабораториски наоди	597	959	1198	1136	1.9	1.2	1.8	2.2	2.1
S00-T98	Повреда, труење и други одредени последици од надворешни причини	3949	3774	3937	3837	1.0	7.6	7.2	7.4	7.1
Z00-Z99	Фактори што влијаат на здравствената состојба и контакт со здравствените служби	1814	2539	2142	2500	1.4	3.5	4.9	4.0	4.6
ВКУПНО:		52233	65732	62147	61538	1.2	100.7	126.2	116.5	114.0

БОЛНИЧКИ МОРБИДИТЕТ

ОПШТИНА АЕРОДРОМ, 2007-2015

ГРУПИ НА БОЛЕСТИ СПОРЕД МКБ-X		ЛЕКУВАНИ БОЛНИ					Морбидитет на 1000 жители во 2007	Морбидитет на 1000 жители во 2010	Морбидитет на 1000 жители во 2013	Морбидитет на 1000 жители во 2015
		2007	2010	2013	2015	Индекс 15/07				
0		1	2	3	4	5	6	7	8	9
A00-B99	Одредени инфективни и паразитски болести	122	181	181	163	1.3	1.7	2.4	2.4	2.1
C00-D48	Неоплазми	322	929	897	941	2.9	4.4	12.5	11.8	12.2
D50-D89	Болести на крвта и крвотворните органи и заболувања на имуниот механизам	2	47	55	41	20.5	0.0	0.6	0.7	0.5
E00-E90	Ендокрини, нутритивни и метаболични болести	35	83	73	55	1.6	0.5	1.1	1.0	0.7
F00-F99	Душевни растројства и растројства во обносните	64	130	117	110	1.7	0.9	1.8	1.5	1.4
G00-G99	Болести на нервниот систем	64	92	117	127	2.0	0.9	1.2	1.5	1.6
H00-H59	Болести на окото и на аднексите	68	101	152	223	3.3	0.9	1.4	2.0	2.9
H60-H95	Болести на увото и на мастоидниот израсток	20	9	23	24	1.2	0.3	0.1	0.3	0.3
I00-I99	Болести на циркулаторниот систем	146	355	824	651	4.5	2.0	4.8	10.9	8.4
J00-J99	Болести на респираторниот систем	239	339	448	516	2.2	3.2	4.6	5.9	6.7
K00-K93	Болести на дигестивниот систем	179	463	443	450	2.5	2.4	6.2	5.8	5.8
L00-L99	Болести на кожата и на поткожното ткиво	36	138	157	194	5.4	0.5	1.9	2.1	2.5
M00-M99	Болести на мускулноскелетниот систем и сврзното ткиво	169	223	372	285	1.7	2.3	3.0	4.9	3.7
N00-N99	Болести на генитоуринарниот систем	206	370	536	533	2.6	2.8	5.0	7.1	6.9
O00-O99	Бременост, породување и пуерпериум	58	77	97	90	1.6	0.8	1.0	1.3	1.2
P00-P96	Одредени состојби што настануваат во перинаталниот период	0	3	5	9	0.0	0.0	0.0	0.1	0.1
Q00-Q99	Конгенитални малформации, деформации и хромозомски ненормалности	18	31	47	29	1.6	0.2	0.4	0.6	0.4
R00-R99	Симптоми, знаци и ненормални клинички и лабораториски наоди	5	27	64	94	18.8	0.1	0.4	0.8	1.2
S00-T98	Повреда, труење и други одредени последици од надворешни причини	224	269	279	288	1.3	3.0	3.6	3.7	3.7
Z00-Z99	Фактори што влијаат на здравствената состојба и контакт со здравствените служби	58	145	124	145	2.5	0.8	2.0	1.6	1.9
ВКУПНО:		2035	4012	5011	4968	2.4	27.6	54.1	66.1	64.4

БОЛНИЧКИ МОРБИДИТЕТ

ОПШТИНА БУТЕЛ, 2007-2015

ГРУПИ НА БОЛЕСТИ СПОРЕД МКБ-Х		ЛЕКУВАНИ БОЛНИ					Морбидитет на 1000 жители во 2007	Морбидитет на 1000 жители во 2010	Морбидитет на 1000 жители во 2013	Морбидитет на 1000 жители во 2015
		2007	2010	2013	2015	Индекс 15/07				
0		1	2	3	4	5	6	7	8	9
A00-B99	Одредени инфективни и паразитски болести	56	101	126	80	1.4	1.5	2.7	3.3	2.1
C00-D48	Неоплазми	90	331	314	323	3.6	2.4	8.9	8.2	8.3
D50-D89	Болести на крвта и крвотворните органи и заболувања на имуниот механизам	2	15	20	22	11.0	0.1	0.4	0.5	0.6
E00-E90	Ендокрини, нутритивни и метаболични болести	20	33	46	25	1.3	0.5	0.9	1.2	0.6
F00-F99	Душевни растројства и растројства во обноските	22	53	59	46	2.1	0.6	1.4	1.6	1.2
G00-G99	Болести на нервниот систем	28	34	45	68	2.4	0.8	0.9	1.2	1.8
H00-H59	Болести на окото и на аднексите	21	46	72	61	2.9	0.6	1.2	1.9	1.6
H60-H95	Болести на увото и на мастоидниот изросток	3	4	10	12	4.0	0.1	0.1	0.3	0.3
I00-I99	Болести на циркулаторниот систем	66	137	345	252	3.8	1.8	3.7	9.1	6.5
J00-J99	Болести на респираторниот систем	150	156	220	254	1.7	4.1	4.2	5.8	6.6
K00-K93	Болести на дигестивниот систем	85	283	237	208	2.4	2.3	7.6	6.2	5.4
L00-L99	Болести на кожата и на поткожното ткиво	10	43	58	81	8.1	0.3	1.2	1.5	2.1
M00-M99	Болести на мускулноскелетниот систем и сврзното ткиво	78	103	149	129	1.7	2.1	2.8	3.9	3.3
N00-N99	Болести на генитоуринарниот систем	64	138	202	258	4.0	1.7	3.7	5.3	6.7
O00-O99	Бременост, породување и пуерпериум	56	88	85	64	1.1	1.5	2.4	2.2	1.7
P00-P96	Одредени состојби што настануваат во перинаталниот период	1	0	0	4	4.0	0.0	0.0	0.0	0.1
Q00-Q99	Конгенитални малформации, деформации и хромозомски ненормалности	4	23	21	24	6.0	0.1	0.6	0.6	0.6
R00-R99	Симптоми, знаци и ненормални клинички и лабораториски наоди	4	12	48	27	6.8	0.1	0.3	1.3	0.7
S00-T98	Повреда, труење и други одредени последици од надворешни причини	121	163	175	168	1.4	3.3	4.4	4.6	4.3
Z00-Z99	Фактори што влијаат на здравствената состојба и контакт со здравствените служби	27	71	52	60	2.2	0.7	1.9	1.4	1.5
ВКУПНО:		908	1834	2284	2166	2.4	24.5	49.3	60.0	55.9

БОЛНИЧКИ МОРБИДИТЕТ

ОПШТИНА ГАЗИ БАБА, 2007-2015

ГРУПИ НА БОЛЕСТИ СПОРЕД МКБ-Х		ЛЕКУВАНИ БОЛНИ					Морбидитет на 1000 жители во 2007	Морбидитет на 1000 жители во 2010	Морбидитет на 1000 жители во 2013	Морбидитет на 1000 жители во 2015
		2007	2010	2013	2015	Индекс 15/07				
0		1	2	3	4	5	6	7	8	9
A00-B99	Одредени инфективни и паразитски болести	361	356	280	212	0.8	4.8	4.7	3.6	2.8
C00-D48	Неоплазми	1171	1507	1254	1187	1.1	15.6	20.0	16.0	15.5
D50-D89	Болести на крвта и крвотворните органи и заболувања на имуниот механизам	46	84	76	90	1.7	0.6	1.1	1.0	1.2
E00-E90	Ендокрини, нутритивни и метаболични болести	193	220	282	219	1.5	2.6	2.9	3.6	2.9
F00-F99	Душевни растројства и растројства во обносните	137	263	677	608	4.9	1.8	3.5	8.7	7.9
G00-G99	Болести на нервниот систем	154	181	188	191	1.2	2.1	2.4	2.4	2.5
H00-H59	Болести на окото и на аднексите	234	252	232	293	1.0	3.1	3.3	3.0	3.8
H60-H95	Болести на увото и на мастоидниот израсток	41	33	57	37	1.4	0.5	0.4	0.7	0.5
I00-I99	Болести на циркулаторниот систем	1269	1677	1250	1026	1.0	16.9	22.2	16.0	13.4
J00-J99	Болести на респираторниот систем	1030	1225	1346	1284	1.3	13.7	16.2	17.2	16.7
K00-K93	Болести на дигестивниот систем	850	1110	919	818	1.1	11.3	14.7	11.8	10.7
L00-L99	Болести на кожата и на поткожното ткиво	131	248	191	241	1.5	1.7	3.3	2.4	3.1
M00-M99	Болести на мускулноскелетниот систем и сврзното ткиво	464	522	588	544	1.3	6.2	6.9	7.5	7.1
N00-N99	Болести на генитоуринарниот систем	882	1416	1202	1255	1.4	11.8	18.8	15.4	16.3
O00-O99	Бременост, породување и пуерпериум	277	246	308	294	1.1	3.7	3.3	3.9	3.8
P00-P96	Одредени состојби што настануваат во перинаталниот период	84	83	42	32	0.5	1.1	1.1	0.5	0.4
Q00-Q99	Конгенитални малформации, деформации и хромозомски ненормалности	83	122	88	77	1.1	1.1	1.6	1.1	1.0
R00-R99	Симптоми, знаци и ненормални клинички и лабораториски наоди	101	153	177	125	1.8	1.3	2.0	2.3	1.6
S00-T98	Повреда, труење и други одредени последици од надворешни причини	675	622	654	586	1.0	9.0	8.2	8.4	7.6
Z00-Z99	Фактори што влијаат на здравствената состојба и контакт со здравствените служби	249	390	287	284	1.2	3.3	5.2	3.7	3.7
ВКУПНО:		8432	10710	10098	9403	1.2	112.4	141.8	129.2	122.5

БОЛНИЧКИ МОРБИДИТЕТ

ОПШТИНА ГОРЧЕ ПЕТРОВ, 2007-2015

ГРУПИ НА БОЛЕСТИ СПОРЕД МКБ-Х		ЛЕКУВАНИ БОЛНИ					Морбидитет на 1000 жители во 2007	Морбидитет на 1000 жители во 2010	Морбидитет на 1000 жители во 2013	Морбидитет на 1000 жители во 2015
		2007	2010	2013	2015	Индекс 15/07				
0		1	2	3	4	5	6	7	8	9
A00-B99	Одредени инфективни и паразитски болести	80	124	117	89	0.9	1.9	3.0	2.8	2.1
C00-D48	Неоплазми	215	539	390	482	0.7	5.2	13.0	9.3	11.3
D50-D89	Болести на крвта и крвотворните органи и заболувања на имуниот механизам	3	14	26	43	1.9	0.1	0.3	0.6	1.0
E00-E90	Ендокрини, нутритивни и метаболични болести	21	40	56	60	1.4	0.5	1.0	1.3	1.4
F00-F99	Душевни растројства и растројства во обноските	36	47	44	88	0.9	0.9	1.1	1.0	2.1
G00-G99	Болести на нервниот систем	39	54	39	74	0.7	0.9	1.3	0.9	1.7
H00-H59	Болести на окото и на аднексите	43	67	95	191	1.4	1.0	1.6	2.3	4.5
H60-H95	Болести на увото и на мастоидниот изросток	2	5	18	34	3.6	0.0	0.1	0.4	0.8
I00-I99	Болести на циркулаторниот систем	133	243	576	562	2.4	3.2	5.9	13.7	13.2
J00-J99	Болести на респираторниот систем	231	174	267	357	1.5	5.6	4.2	6.4	8.4
K00-K93	Болести на дигестивниот систем	140	341	253	397	0.7	3.4	8.2	6.0	9.3
L00-L99	Болести на кожата и на поткожното ткиво	24	74	93	152	1.3	0.6	1.8	2.2	3.6
M00-M99	Болести на мускулноскелетниот систем и сврзното ткиво	79	121	169	173	1.4	1.9	2.9	4.0	4.1
N00-N99	Болести на генитоуринарниот систем	85	127	257	295	2.0	2.1	3.1	6.1	6.9
O00-O99	Бременост, породување и пуерпериум	47	47	60	56	1.3	1.1	1.1	1.4	1.3
P00-P96	Одредени состојби што настануваат во перинаталниот период	0	5	0	4	0.0	0.0	0.1	0.0	0.1
Q00-Q99	Конгенитални малформации, деформации и хромозомски ненормалности	10	21	23	21	1.1	0.2	0.5	0.5	0.5
R00-R99	Симптоми, знаци и ненормални клинички и лабораториски наоди	9	10	38	50	3.8	0.2	0.2	0.9	1.2
S00-T98	Повреда, труење и други одредени последици од надворешни причини	119	138	160	240	1.2	2.9	3.3	3.8	5.6
Z00-Z99	Фактори што влијаат на здравствената состојба и контакт со здравствените служби	42	97	61	51	0.6	1.0	2.3	1.5	1.2
ВКУПНО:		1358	2288	2742	3419	1.2	32.9	55.2	65.3	80.4

БОЛНИЧКИ МОРБИДИТЕТ

ОПШТИНА КАРПОШ, 2007-2015

ГРУПИ НА БОЛЕСТИ СПОРЕД МКБ-Х		ЛЕКУВАНИ БОЛНИ					Морбидитет на 1000 жители во 2007	Морбидитет на 1000 жители во 2010	Морбидитет на 1000 жители во 2013	Морбидитет на 1000 жители во 2015
		2007	2010	2013	2015	Индекс 15/07				
0		1	2	3	4	5	6	7	8	9
A00-B99	Одредени инфективни и паразитски болести	263	242	205	181	0.7	4.4	4.0	3.4	3.0
C00-D48	Неоплазми	1345	1495	1403	1326	1.0	22.3	24.7	23.2	21.9
D50-D89	Болести на крвта и крвотворните органи и заболувања на имуниот механизам	60	94	96	106	1.8	1.0	1.6	1.6	1.7
E00-E90	Ендокрини, нутритивни и метаболични болести	156	158	185	184	1.2	2.6	2.6	3.1	3.0
F00-F99	Душевни растројства и растројства во обноските	160	160	119	137	0.9	2.7	2.6	2.0	2.3
G00-G99	Болести на нервниот систем	140	126	138	127	0.9	2.3	2.1	2.3	2.1
H00-H59	Болести на окото и на аднексите	216	214	246	340	1.6	3.6	3.5	4.1	5.6
H60-H95	Болести на увото и на мастоидниот изросток	25	29	36	48	1.9	0.4	0.5	0.6	0.8
I00-I99	Болести на циркулаторниот систем	1780	2053	1244	902	0.5	29.6	33.9	20.6	14.9
J00-J99	Болести на респираторниот систем	821	1268	1263	1149	1.4	13.6	20.9	20.9	18.9
K00-K93	Болести на дигестивниот систем	648	803	625	551	0.9	10.8	13.2	10.3	9.1
L00-L99	Болести на кожата и на поткожното ткиво	119	197	199	240	2.0	2.0	3.3	3.3	4.0
M00-M99	Болести на мускулноскелетниот систем и сврзното ткиво	312	330	340	256	0.8	5.2	5.4	5.6	4.2
N00-N99	Болести на генитоуринарниот систем	899	906	1182	1214	1.4	14.9	14.9	19.5	20.0
O00-O99	Бременост, породување и пуерпериум	204	213	272	292	1.4	3.4	3.5	4.5	4.8
P00-P96	Одредени состојби што настануваат во перинаталниот период	48	49	30	36	0.8	0.8	0.8	0.5	0.6
Q00-Q99	Конгенитални малформации, деформации и хромозомски ненормалности	69	77	91	84	1.2	1.1	1.3	1.5	1.4
R00-R99	Симптоми, знаци и ненормални клинички и лабораториски наоди	77	101	169	124	1.6	1.3	1.7	2.8	2.0
S00-T98	Повреда, труење и други одредени последици од надворешни причини	446	409	423	381	0.9	7.4	6.7	7.0	6.3
Z00-Z99	Фактори што влијаат на здравствената состојба и контакт со здравствените служби	267	320	312	276	1.0	4.4	5.3	5.2	4.5
ВКУПНО:		8055	9244	8578	7954	1.0	133.8	152.5	141.7	131.1

БОЛНИЧКИ МОРБИДИТЕТ

ОПШТИНА КИСЕЛА ВОДА, 2007-2015

ГРУПИ НА БОЛЕСТИ СПОРЕД МКБ-X		ЛЕКУВАНИ БОЛНИ					Морбидитет на 1000 жители во 2007	Морбидитет на 1000 жители во 2010	Морбидитет на 1000 жители во 2013	Морбидитет на 1000 жители во 2015
		2007	2010	2013	2015	Индекс 15/07				
0		1	2	3	4	5	6	7	8	9
A00-B99	Одредени инфективни и паразитски болести	339	312	270	245	0.7	5.8	5.3	4.5	4.0
C00-D48	Неоплазми	1526	1720	1550	1467	1.0	26.0	29.2	25.7	23.9
D50-D89	Болести на крвта и крвотворните органи и заболувања на имуниот механизам	86	63	87	127	1.5	1.5	1.1	1.4	2.1
E00-E90	Ендокрини, нутритивни и метаболични болести	227	258	418	370	1.6	3.9	4.4	6.9	6.0
F00-F99	Душевни растројства и растројства во односките	834	825	193	182	0.2	14.2	14.0	3.2	3.0
G00-G99	Болести на нервниот систем	196	164	138	175	0.9	3.3	2.8	2.3	2.9
H00-H59	Болести на окото и на аднексите	271	280	255	308	1.1	4.6	4.8	4.2	5.0
H60-H95	Болести на увото и на мастоидниот израсток	38	28	47	44	1.2	0.6	0.5	0.8	0.7
I00-I99	Болести на циркулаторниот систем	1862	2516	1192	922	0.5	31.7	42.7	19.8	15.0
J00-J99	Болести на респираторниот систем	1088	1369	1405	1479	1.4	18.5	23.2	23.3	24.1
K00-K93	Болести на дигестивниот систем	930	1294	922	772	0.8	15.9	22.0	15.3	12.6
L00-L99	Болести на кожата и на поткожното ткиво	135	228	228	213	1.6	2.3	3.9	3.8	3.5
M00-M99	Болести на мускулноскелетниот систем и сврзното ткиво	499	535	549	481	1.0	8.5	9.1	9.1	7.8
N00-N99	Болести на генитоуринарниот систем	1186	1220	1454	1348	1.1	20.2	20.7	24.1	22.0
O00-O99	Бременост, породување и пуерпериум	281	301	332	363	1.3	4.8	5.1	5.5	5.9
P00-P96	Одредени состојби што настануваат во перинаталниот период	107	85	73	100	0.9	1.8	1.4	1.2	1.6
Q00-Q99	Конгенитални малформации, деформации и хромозомски ненормалности	140	110	81	107	0.8	2.4	1.9	1.3	1.7
R00-R99	Симптоми, знаци и ненормални клинички и лабораториски наоди	129	189	246	225	1.7	2.2	3.2	4.1	3.7
S00-T98	Повреда, труење и други одредени последици од надворешни причини	664	576	583	470	0.7	11.3	9.8	9.7	7.7
Z00-Z99	Фактори што влијаат на здравствената состојба и контакт со здравствените служби	396	390	368	356	0.9	6.8	6.6	6.1	5.8
ВКУПНО:		10934	12463	10391	9754	0.9	186.4	211.6	172.5	159.1

БОЛНИЧКИ МОРБИДИТЕТ

ОПШТИНА САРАЈ, 2007-2015

ГРУПИ НА БОЛЕСТИ СПОРЕД МКБ-X		ЛЕКУВАНИ БОЛНИ					Морбидитет на 1000 жители во 2007	Морбидитет на 1000 жители во 2010	Морбидитет на 1000 жители во 2013	Морбидитет на 1000 жители во 2015
		2007	2010	2013	2015	Индекс 15/07				
0		1	2	3	4	5	6	7	8	9
A00-B99	Одредени инфективни и паразитски болести	93	78	139	102	1.1	2.5	2.1	3.5	2.5
C00-D48	Неоплазми	84	97	154	174	2.1	2.3	2.6	3.9	4.3
D50-D89	Болести на крвта и крвотворните органи и заболувања на имуниот механизам	5	16	12	11	2.2	0.1	0.4	0.3	0.3
E00-E90	Ендокрини, нутритивни и метаболични болести	9	15	37	24	2.7	0.2	0.4	0.9	0.6
F00-F99	Душевни растројства и растројства во обносните	8	25	19	26	3.3	0.2	0.7	0.5	0.6
G00-G99	Болести на нервниот систем	28	24	30	36	1.3	0.8	0.6	0.8	0.9
H00-H59	Болести на окото и на аднексите	14	38	40	28	2.0	0.4	1.0	1.0	0.7
H60-H95	Болести на увото и на мастоидниот израсток	6	9	13	16	2.7	0.2	0.2	0.3	0.4
I00-I99	Болести на циркулаторниот систем	64	111	187	183	2.9	1.7	3.0	4.7	4.5
J00-J99	Болести на респираторниот систем	122	172	248	250	2.0	3.3	4.6	6.3	6.1
K00-K93	Болести на дигестивниот систем	90	169	176	193	2.1	2.4	4.5	4.5	4.7
L00-L99	Болести на кожата и на поткожното ткиво	5	51	61	54	10.8	0.1	1.4	1.5	1.3
M00-M99	Болести на мускулноскелетниот систем и сврзното ткиво	28	68	54	42	1.5	0.8	1.8	1.4	1.0
N00-N99	Болести на генитоуринарниот систем	52	96	174	126	2.4	1.4	2.6	4.4	3.1
O00-O99	Бременост, породување и пуерпериум	66	82	82	73	1.1	1.8	2.2	2.1	1.8
P00-P96	Одредени состојби што настануваат во перинаталниот период	0	0	0	2	0.0	0.0	0.0	0.0	0.0
Q00-Q99	Конгенитални малформации, деформации и хромозомски ненормалности	12	26	34	35	2.9	0.3	0.7	0.9	0.9
R00-R99	Симптоми, знаци и ненормални клинички и лабораториски наоди	4	8	19	30	7.5	0.1	0.2	0.5	0.7
S00-T98	Повреда, труење и други одредени последици од надворешни причини	77	95	85	95	1.2	2.1	2.5	2.2	2.3
Z00-Z99	Фактори што влијаат на здравствената состојба и контакт со здравствените служби	25	48	61	36	1.4	0.7	1.3	1.5	0.9
ВКУПНО:		792	1228	1625	1536	1.9	21.2	32.9	41.1	37.6

БОЛНИЧКИ МОРБИДИТЕТ

ОПШТИНА ЦЕНТАР, 2007-2015

ГРУПИ НА БОЛЕСТИ СПОРЕД МКБ-X		ЛЕКУВАНИ БОЛНИ					Морбидитет на 1000 жители во 2007	Морбидитет на 1000 жители во 2010	Морбидитет на 1000 жители во 2013	Морбидитет на 1000 жители во 2015
		2007	2010	2013	2015	Индекс 15/07				
0		1	2	3	4	5	6	7	8	9
A00-B99	Одредени инфективни и паразитски болести	317	289	238	166	0.5	6.8	6.2	5.0	3.4
C00-D48	Неоплазми	1999	3926	2155	2300	1.2	43.0	84.0	45.1	47.3
D50-D89	Болести на крвта и крвотворните органи и заболувања на имуниот механизам	39	64	71	127	3.3	0.8	1.4	1.5	2.6
E00-E90	Ендокрини, нутритивни и метаболични болести	136	235	239	338	2.5	2.9	5.0	5.0	6.9
F00-F99	Душевни растројства и растројства во односките	163	150	181	122	0.7	3.5	3.2	3.8	2.5
G00-G99	Болести на нервниот систем	127	169	139	185	1.5	2.7	3.6	2.9	3.8
H00-H59	Болести на окото и на аднексите	176	152	204	319	1.8	3.8	3.3	4.3	6.6
H60-H95	Болести на увото и на мастоидниот израсток	29	39	29	49	1.7	0.6	0.8	0.6	1.0
I00-I99	Болести на циркулаторниот систем	2144	1852	1461	3167	1.5	46.1	39.6	30.6	65.1
J00-J99	Болести на респираторниот систем	1751	1488	1188	936	0.5	37.6	31.9	24.8	19.2
K00-K93	Болести на дигестивниот систем	912	937	963	1053	1.2	19.6	20.1	20.1	21.6
L00-L99	Болести на кожата и на поткожното ткиво	240	238	176	179	0.7	5.2	5.1	3.7	3.7
M00-M99	Болести на мускулноскелетниот систем и сврзното ткиво	511	602	632	653	1.3	11.0	12.9	13.2	13.4
N00-N99	Болести на генитоуринарниот систем	991	699	1391	1190	1.2	21.3	15.0	29.1	24.5
O00-O99	Бременост, породување и пуерпериум	384	189	132	170	0.4	8.3	4.0	2.8	3.5
P00-P96	Одредени состојби што настануваат во перинаталниот период	41	75	38	28	0.7	0.9	1.6	0.8	0.6
Q00-Q99	Конгенитални малформации, деформации и хромозомски ненормалности	184	173	176	211	1.1	4.0	3.7	3.7	4.3
R00-R99	Симптоми, знаци и ненормални клинички и лабораториски наоди	99	206	164	318	3.2	2.1	4.4	3.4	6.5
S00-T98	Повреда, труење и други одредени последици од надворешни причини	1028	884	936	1063	1.0	22.1	18.9	19.6	21.8
Z00-Z99	Фактори што влијаат на здравствената состојба и контакт со здравствените служби	525	754	543	982	1.9	11.3	16.1	11.4	20.2
ВКУПНО:		11796	13121	11056	13556	1.1	253.6	280.9	231.3	278.6

БОЛНИЧКИ МОРБИДИТЕТ

ОПШТИНА ЧАИР, 2007-2015

ГРУПИ НА БОЛЕСТИ СПОРЕД МКБ-Х		ЛЕКУВАНИ БОЛНИ					Морбидитет на 1000 жители во 2007	Морбидитет на 1000 жители во 2010	Морбидитет на 1000 жители во 2013	Морбидитет на 1000 жители во 2015
		2007	2010	2013	2015	Индекс 15/07				
0		1	2	3	4	5	6	7	8	9
A00-B99	Одредени инфективни и паразитски болести	325	372	377	280	0.9	4.9	5.6	5.5	4.0
C00-D48	Неоплазми	769	911	871	811	1.1	11.6	13.7	12.8	11.7
D50-D89	Болести на крвта и крвотворните органи и заболувања на имуниот механизам	62	73	70	69	1.1	0.9	1.1	1.0	1.0
E00-E90	Ендокрини, нутритивни и метаболични болести	217	274	353	264	1.2	3.3	4.1	5.2	3.8
F00-F99	Душевни растројства и растројства во обноските	86	144	133	116	1.3	1.3	2.2	2.0	1.7
G00-G99	Болести на нервниот систем	153	182	147	154	1.0	2.3	2.7	2.2	2.2
H00-H59	Болести на окото и на аднексите	154	150	131	179	1.2	2.3	2.3	1.9	2.6
H60-H95	Болести на увото и на мастоидниот израскок	38	36	44	34	0.9	0.6	0.5	0.6	0.5
I00-I99	Болести на циркулаторниот систем	1074	1887	708	546	0.5	16.2	28.3	10.4	7.9
J00-J99	Болести на респираторниот систем	1114	1714	1887	1649	1.5	16.8	25.7	27.7	23.8
K00-K93	Болести на дигестивниот систем	660	847	791	655	1.0	9.9	12.7	11.6	9.4
L00-L99	Болести на кожата и на поткожното ткиво	108	225	187	172	1.6	1.6	3.4	2.7	2.5
M00-M99	Болести на мускулноскелетниот систем и сврзното ткиво	292	331	390	344	1.2	4.4	5.0	5.7	5.0
N00-N99	Болести на генитоуринарниот систем	719	815	1210	940	1.3	10.8	12.2	17.7	13.6
O00-O99	Бременост, породување и пуерпериум	401	406	451	396	1.0	6.0	6.1	6.6	5.7
P00-P96	Одредени состојби што настануваат во перинаталниот период	103	133	73	46	0.4	1.6	2.0	1.1	0.7
Q00-Q99	Конгенитални малформации, деформации и хромозомски ненормалности	86	107	107	119	1.4	1.3	1.6	1.6	1.7
R00-R99	Симптоми, знаци и ненормални клинички и лабораториски наоди	168	242	251	126	0.8	2.5	3.6	3.7	1.8
S00-T98	Повреда, труење и други одредени последици од надворешни причини	528	504	512	454	0.9	8.0	7.6	7.5	6.5
Z00-Z99	Фактори што влијаат на здравствената состојба и контакт со здравствените служби	200	283	293	291	1.5	3.0	4.2	4.3	4.2
ВКУПНО:		7257	9636	8986	7645	1.1	109.3	144.6	131.8	110.2

БОЛНИЧКИ МОРБИДИТЕТ

ОПШТИНА ШУТО ОРИЗАРИ, 2007-2015

ГРУПИ НА БОЛЕСТИ СПОРЕД МКБ-Х		ЛЕКУВАНИ БОЛНИ					Морбидитет на 1000 жители во 2007	Морбидитет на 1000 жители во 2010	Морбидитет на 1000 жители во 2013	Морбидитет на 1000 жители во 2015
		2007	2010	2013	2015	Индекс 15/07				
0		1	2	3	4	5	6	7	8	9
A00-B99	Одредени инфективни и паразитски болести	53	96	97	85	1.6	2.4	4.2	4.2	3.6
C00-D48	Неоплазми	55	159	119	96	1.7	2.4	7.0	5.1	4.1
D50-D89	Болести на крвта и крвотворните органи и заболувања на имуниот механизам	3	7	7	7	2.3	0.1	0.3	0.3	0.3
E00-E90	Ендокрини, нутритивни и метаболични болести	14	16	30	27	1.9	0.6	0.7	1.3	1.1
F00-F99	Душевни растројства и растројства во односките	16	27	25	28	1.8	0.7	1.2	1.1	1.2
G00-G99	Болести на нервниот систем	15	20	29	23	1.5	0.7	0.9	1.3	1.0
H00-H59	Болести на окото и на аднексите	8	18	14	10	1.3	0.4	0.8	0.6	0.4
H60-H95	Болести на увото и на мастоидниот израсток	2	4	5	3	1.5	0.1	0.2	0.2	0.1
I00-I99	Болести на циркулаторниот систем	46	77	171	144	3.1	2.0	3.4	7.4	6.1
J00-J99	Болести на респираторниот систем	126	127	204	203	1.6	5.6	5.6	8.8	8.6
K00-K93	Болести на дигестивниот систем	77	204	124	91	1.2	3.4	9.0	5.3	3.9
L00-L99	Болести на кожата и на поткожното ткиво	3	31	44	42	14.0	0.1	1.4	1.9	1.8
M00-M99	Болести на мускулноскелетниот систем и сврзното ткиво	54	81	77	80	1.5	2.4	3.6	3.3	3.4
N00-N99	Болести на генитоуринарниот систем	42	81	133	103	2.5	1.9	3.6	5.7	4.4
O00-O99	Бременост, породување и пуерпериум	49	67	84	50	1.0	2.2	3.0	3.6	2.1
P00-P96	Одредени состојби што настануваат во перинаталниот период	3	4	2	6	2.0	0.1	0.2	0.1	0.3
Q00-Q99	Конгенитални малформации, деформации и хромозомски ненормалности	7	11	18	11	1.6	0.3	0.5	0.8	0.5
R00-R99	Симптоми, знаци и ненормални клинички и лабораториски наоди	1	11	22	17	17.0	0.0	0.5	0.9	0.7
S00-T98	Повреда, труење и други одредени последици од надворешни причини	67	114	130	92	1.4	3.0	5.0	5.6	3.9
Z00-Z99	Фактори што влијаат на здравствената состојба и контакт со здравствените служби	25	41	41	19	0.8	1.1	1.8	1.8	0.8
ВКУПНО:		666	1196	1376	1137	1.7	29.6	52.9	59.4	48.2

БОЛНИЧКИ МОРБИДИТЕТ

ОПШТИНА АРАЧИНОВО, 2007-2015

ГРУПИ НА БОЛЕСТИ СПОРЕД МКБ-X		ЛЕКУВАНИ БОЛНИ					Морбидитет на 1000 жители во 2007	Морбидитет на 1000 жители во 2010	Морбидитет на 1000 жители во 2013	Морбидитет на 1000 жители во 2015
		2007	2010	2013	2015	Индекс 15/07				
0		1	2	3	4	5	6	7	8	9
A00-B99	Одредени инфективни и паразитски болести	36	46	34	32	0.9	3.0	3.8	2.6	2.4
C00-D48	Неоплазми	19	52	44	36	1.9	1.6	4.3	3.4	2.7
D50-D89	Болести на крвта и крвотворните органи и заболувања на имуниот механизам	1	2	4	4	4.0	0.1	0.2	0.3	0.3
E00-E90	Ендокрини, нутритивни и метаболични болести	5	5	10	12	2.4	0.4	0.4	0.8	0.9
F00-F99	Душевни растројства и растројства во обносните	1	2	4	6	6.0	0.1	0.2	0.3	0.4
G00-G99	Болести на нервниот систем	6	16	12	13	2.2	0.5	1.3	0.9	1.0
H00-H59	Болести на окото и на аднексите	6	23	15	15	2.5	0.5	1.9	1.1	1.1
H60-H95	Болести на увото и на мастоидниот израсток	0	4	6	5	0.0	0.0	0.3	0.5	0.4
I00-I99	Болести на циркулаторниот систем	21	37	51	38	1.8	1.7	3.1	3.9	2.8
J00-J99	Болести на респираторниот систем	75	54	63	84	1.1	6.2	4.5	4.8	6.2
K00-K93	Болести на дигестивниот систем	44	118	73	71	1.6	3.6	9.7	5.6	5.2
L00-L99	Болести на кожата и на поткожното ткиво	4	11	11	16	4.0	0.3	0.9	0.8	1.2
M00-M99	Болести на мускулноскелетниот систем и сврзното ткиво	6	14	13	17	2.8	0.5	1.2	1.0	1.3
N00-N99	Болести на генитоуринарниот систем	32	34	79	61	1.9	2.6	2.8	6.0	4.5
O00-O99	Бременост, породување и пуерпериум	52	48	58	45	0.9	4.3	4.0	4.4	3.3
P00-P96	Одредени состојби што настануваат во перинаталниот период	0	0	0	0	0.0	0.0	0.0	0.0	0.0
Q00-Q99	Конгенитални малформации, деформации и хромозомски ненормалности	4	4	7	8	2.0	0.3	0.3	0.5	0.6
R00-R99	Симптоми, знаци и ненормални клинички и лабораториски наоди	2	7	2	13	6.5	0.2	0.6	0.2	1.0
S00-T98	Повреда, труење и други одредени последици од надворешни причини	36	56	73	74	2.1	3.0	4.6	5.6	5.4
Z00-Z99	Фактори што влијаат на здравствената состојба и контакт со здравствените служби	4	21	18	10	2.5	0.3	1.7	1.4	0.7
ВКУПНО:		354	554	577	560	1.6	29.1	45.8	44.0	41.2

БОЛНИЧКИ МОРБИДИТЕТ

ОПШТИНА ЗЕЛЕНИКОВО, 2007-2015

ГРУПИ НА БОЛЕСТИ СПОРЕД МКБ-X		ЛЕКУВАНИ БОЛНИ					Морбидитет на 1000 жители во 2007	Морбидитет на 1000 жители во 2010	Морбидитет на 1000 жители во 2013	Морбидитет на 1000 жители во 2015
		2007	2010	2013	2015	Индекс 15/07				
0		1	2	3	4	5	6	7	8	9
A00-B99	Одредени инфективни и паразитски болести	3	7	7	6	2.0	0.7	1.6	1.5	1.3
C00-D48	Неоплазми	3	30	34	36	12.0	0.7	6.7	7.3	7.5
D50-D89	Болести на крвта и крвотворните органи и заболувања на имуниот механизам	0	1	3	4	0.0	0.0	0.2	0.6	0.8
E00-E90	Ендокрини, нутритивни и метаболични болести	2	1	4	1	0.5	0.4	0.2	0.9	0.2
F00-F99	Душевни растројства и растројства во обносните	1	7	1	0	0.0	0.2	1.6	0.2	0.0
G00-G99	Болести на нервниот систем	1	3	2	2	2.0	0.2	0.7	0.4	0.4
H00-H59	Болести на окото и на аднексите	2	6	3	5	2.5	0.4	1.3	0.6	1.0
H60-H95	Болести на увото и на мастоидниот израсток	0	0	1	0	0.0	0.0	0.0	0.2	0.0
I00-I99	Болести на циркулаторниот систем	4	9	24	15	3.8	0.9	2.0	5.2	3.1
J00-J99	Болести на респираторниот систем	9	21	20	21	2.3	2.0	4.7	4.3	4.4
K00-K93	Болести на дигестивниот систем	11	22	20	18	1.6	2.5	4.9	4.3	3.8
L00-L99	Болести на кожата и на поткожното ткиво	0	1	4	9	0.0	0.0	0.2	0.9	1.9
M00-M99	Болести на мускулноскелетниот систем и сврзното ткиво	22	12	9	11	0.5	4.9	2.7	1.9	2.3
N00-N99	Болести на генитоуринарниот систем	9	13	23	14	1.6	2.0	2.9	5.0	2.9
O00-O99	Бременост, породување и пуерпериум	0	2	17	6	0.0	0.0	0.4	3.7	1.3
P00-P96	Одредени состојби што настануваат во перинаталниот период	0	0	1	0	0.0	0.0	0.0	0.2	0.0
Q00-Q99	Конгенитални малформации, деформации и хромозомски ненормалности	1	1	2	0	0.0	0.2	0.2	0.4	0.0
R00-R99	Симптоми, знаци и ненормални клинички и лабораториски наоди	1	4	0	0	0.0	0.2	0.9	0.0	0.0
S00-T98	Повреда, труење и други одредени последици од надворешни причини	21	23	33	20	1.0	4.7	5.1	7.1	4.2
Z00-Z99	Фактори што влијаат на здравствената состојба и контакт со здравствените служби	0	5	5	1	0.0	0.0	1.1	1.1	0.2
ВКУПНО:		90	168	213	169	1.9	20.2	37.6	45.9	35.2

БОЛНИЧКИ МОРБИДИТЕТ

ОПШТИНА ИЛИНДЕН, 2007-2015

ГРУПИ НА БОЛЕСТИ СПОРЕД МКБ-X		ЛЕКУВАНИ БОЛНИ					Морбидитет на 1000 жители во 2007	Морбидитет на 1000 жители во 2010	Морбидитет на 1000 жители во 2013	Морбидитет на 1000 жители во 2015
		2007	2010	2013	2015	Индекс 15/07				
0		1	2	3	4	5	6	7	8	9
A00-B99	Одредени инфективни и паразитски болести	20	29	29	27	1.4	1.2	1.8	1.7	1.6
C00-D48	Неоплазми	15	154	144	128	8.5	0.9	9.4	8.6	7.6
D50-D89	Болести на крвта и крвотворните органи и заболувања на имуниот механизам	0	2	22	14	0.0	0.0	0.1	1.3	0.8
E00-E90	Ендокрини, нутритивни и метаболични болести	5	10	21	14	2.8	0.3	0.6	1.3	0.8
F00-F99	Душевни растројства и растројства во обносните	5	9	13	11	2.2	0.3	0.6	0.8	0.7
G00-G99	Болести на нервниот систем	9	14	33	19	2.1	0.6	0.9	2.0	1.1
H00-H59	Болести на окото и на аднексите	16	26	38	26	1.6	1.0	1.6	2.3	1.5
H60-H95	Болести на увото и на мастоидниот израсток	0	4	5	7	0.0	0.0	0.2	0.3	0.4
I00-I99	Болести на циркулаторниот систем	18	50	83	96	5.3	1.1	3.1	5.0	5.7
J00-J99	Болести на респираторниот систем	25	41	38	82	3.3	1.5	2.5	2.3	4.9
K00-K93	Болести на дигестивниот систем	23	48	102	120	5.2	1.4	2.9	6.1	7.1
L00-L99	Болести на кожата и на поткожното ткиво	5	28	40	28	5.6	0.3	1.7	2.4	1.7
M00-M99	Болести на мускулноскелетниот систем и сврзното ткиво	23	34	39	29	1.3	1.4	2.1	2.3	1.7
N00-N99	Болести на генитоуринарниот систем	5	28	32	48	9.6	0.3	1.7	1.9	2.8
O00-O99	Бременост, породување и пуерпериум	5	18	3	4	0.8	0.3	1.1	0.2	0.2
P00-P96	Одредени состојби што настануваат во перинаталниот период	0	0	0	0	0.0	0.0	0.0	0.0	0.0
Q00-Q99	Конгенитални малформации, деформации и хромозомски ненормалности	5	7	10	9	1.8	0.3	0.4	0.6	0.5
R00-R99	Симптоми, знаци и ненормални клинички и лабораториски наоди	2	2	12	15	7.5	0.1	0.1	0.7	0.9
S00-T98	Повреда, труење и други одредени последици од надворешни причини	30	81	73	75	2.5	1.8	5.0	4.4	4.4
Z00-Z99	Фактори што влијаат на здравствената состојба и контакт со здравствените служби	3	21	16	19	6.3	0.2	1.3	1.0	1.1
ВКУПНО:		214	606	753	771	3.6	13.1	37.1	45.1	45.7

БОЛНИЧКИ МОРБИДИТЕТ

ОПШТИНА ПЕТРОВЕЦ, 2007-2015

ГРУПИ НА БОЛЕСТИ СПОРЕД МКБ-X		ЛЕКУВАНИ БОЛНИ					Морбидитет на 1000 жители во 2007	Морбидитет на 1000 жители во 2010	Морбидитет на 1000 жители во 2013	Морбидитет на 1000 жители во 2015
		2007	2010	2013	2015	Индекс 15/07				
0		1	2	3	4	5	6	7	8	9
A00-B99	Одредени инфективни и паразитски болести	13	10	19	21	1.6	1.5	1.2	2.1	2.3
C00-D48	Неоплазми	17	54	69	61	3.6	2.0	6.4	7.8	6.7
D50-D89	Болести на крвта и крвотворните органи и заболувања на имуниот механизам	0	1	1	5	0.0	0.0	0.1	0.1	0.6
E00-E90	Ендокрини, нутритивни и метаболични болести	1	4	11	9	9.0	0.1	0.5	1.2	1.0
F00-F99	Душевни растројства и растројства во обносните	6	10	5	10	1.7	0.7	1.2	0.6	1.1
G00-G99	Болести на нервниот систем	6	7	6	7	1.2	0.7	0.8	0.7	0.8
H00-H59	Болести на окото и на аднексите	6	19	6	10	1.7	0.7	2.2	0.7	1.1
H60-H95	Болести на увото и на мастоидниот израсток	1	0	3	2	2.0	0.1	0.0	0.3	0.2
I00-I99	Болести на циркулаторниот систем	9	38	48	39	4.3	1.1	4.5	5.4	4.3
J00-J99	Болести на респираторниот систем	16	40	32	36	2.3	1.9	4.7	3.6	4.0
K00-K93	Болести на дигестивниот систем	7	52	64	57	8.1	0.8	6.1	7.2	6.3
L00-L99	Болести на кожата и на поткожното ткиво	2	7	21	20	10.0	0.2	0.8	2.4	2.2
M00-M99	Болести на мускулноскелетниот систем и сврзното ткиво	10	18	16	16	1.6	1.2	2.1	1.8	1.8
N00-N99	Болести на генитоуринарниот систем	8	20	43	46	5.8	0.9	2.4	4.8	5.1
O00-O99	Бременост, породување и пуерпериум	12	21	15	13	1.1	1.4	2.5	1.7	1.4
P00-P96	Одредени состојби што настануваат во перинаталниот период	0	0	1	0	0.0	0.0	0.0	0.1	0.0
Q00-Q99	Конгенитални малформации, деформации и хромозомски ненормалности	1	2	5	6	6.0	0.1	0.2	0.6	0.7
R00-R99	Симптоми, знаци и ненормални клинички и лабораториски наоди	0	2	2	4	0.0	0.0	0.2	0.2	0.4
S00-T98	Повреда, труење и други одредени последици од надворешни причини	5	45	52	31	6.2	0.6	5.3	5.9	3.4
Z00-Z99	Фактори што влијаат на здравствената состојба и контакт со здравствените служби	1	18	13	11	11.0	0.1	2.1	1.5	1.2
ВКУПНО:		121	368	432	404	3.3	14.3	43.3	48.7	44.5

БОЛНИЧКИ МОРБИДИТЕТ

ОПШТИНА СОПИШТЕ, 2007-2015

ГРУПИ НА БОЛЕСТИ СПОРЕД МКБ-X		ЛЕКУВАНИ БОЛНИ					Морбидитет на 1000 жители во 2007	Морбидитет на 1000 жители во 2010	Морбидитет на 1000 жители во 2013	Морбидитет на 1000 жители во 2015
		2007	2010	2013	2015	Индекс 15/07				
0		1	2	3	4	5	6	7	8	9
A00-B99	Одредени инфективни и паразитски болести	3	13	9	9	3.0	0.5	2.3	1.5	1.5
C00-D48	Неоплазми	16	22	22	20	1.3	2.8	3.8	3.7	3.3
D50-D89	Болести на крвта и крвотворните органи и заболувања на имуниот механизам	0	0	1	1	0.0	0.0	0.0	0.2	0.2
E00-E90	Ендокрини, нутритивни и метаболични болести	0	1	8	6	0.0	0.0	0.2	1.3	1.0
F00-F99	Душевни растројства и растројства во обносните	0	4	2	1	0.0	0.0	0.7	0.3	0.2
G00-G99	Болести на нервниот систем	3	6	7	7	2.3	0.5	1.0	1.2	1.2
H00-H59	Болести на окото и на аднексите	7	9	6	9	1.3	1.2	1.6	1.0	1.5
H60-H95	Болести на увото и на мастоидниот израсток	0	1	2	3	0.0	0.0	0.2	0.3	0.5
I00-I99	Болести на циркулаторниот систем	8	14	37	23	2.9	1.4	2.4	6.2	3.8
J00-J99	Болести на респираторниот систем	14	9	12	17	1.2	2.5	1.6	2.0	2.8
K00-K93	Болести на дигестивниот систем	19	23	37	28	1.5	3.3	4.0	6.2	4.6
L00-L99	Болести на кожата и на поткожното ткиво	0	9	7	4	0.0	0.0	1.6	1.2	0.7
M00-M99	Болести на мускулноскелетниот систем и сврзното ткиво	9	10	7	11	1.2	1.6	1.7	1.2	1.8
N00-N99	Болести на генитоуринарниот систем	3	10	21	26	8.7	0.5	1.7	3.5	4.3
O00-O99	Бременост, породување и пуерпериум	3	8	3	9	3.0	0.5	1.4	0.5	1.5
P00-P96	Одредени состојби што настануваат во перинаталниот период	0	0	0	0	0.0	0.0	0.0	0.0	0.0
Q00-Q99	Конгенитални малформации, деформации и хромозомски ненормалности	1	2	3	2	2.0	0.2	0.3	0.5	0.3
R00-R99	Симптоми, знаци и ненормални клинички и лабораториски наоди	0	3	3	2	0.0	0.0	0.5	0.5	0.3
S00-T98	Повреда, труење и други одредени последици од надворешни причини	21	23	33	16	0.8	3.7	4.0	5.5	2.6
Z00-Z99	Фактори што влијаат на здравствената состојба и контакт со здравствените служби	4	2	8	5	1.3	0.7	0.3	1.3	0.8
ВКУПНО:		111	169	228	199	1.8	19.4	29.4	38.3	32.8

БОЛНИЧКИ МОРБИДИТЕТ

ОПШТИНА СТУДЕНИЧАНИ, 2007-2015

ГРУПИ НА БОЛЕСТИ СПОРЕД МКБ-X		ЛЕКУВАНИ БОЛНИ					Морбидитет на 1000 жители во 2007	Морбидитет на 1000 жители во 2010	Морбидитет на 1000 жители во 2013	Морбидитет на 1000 жители во 2015
		2007	2010	2013	2015	Индекс 15/07				
0		1	2	3	4	5	6	7	8	9
A00-B99	Одредени инфективни и паразитски болести	36	56	73	77	2.1	2.0	3.1	3.6	3.6
C00-D48	Неоплазми	34	40	67	93	2.7	1.9	2.2	3.3	4.3
D50-D89	Болести на крвта и крвотворните органи и заболувања на имуниот механизам	0	2	9	15	0.0	0.0	0.1	0.4	0.7
E00-E90	Ендокрини, нутритивни и метаболични болести	2	17	23	18	9.0	0.1	0.9	1.1	0.8
F00-F99	Душевни растројства и растројства во обносните	3	10	6	12	4.0	0.2	0.6	0.3	0.6
G00-G99	Болести на нервниот систем	2	12	26	27	13.5	0.1	0.7	1.3	1.3
H00-H59	Болести на окото и на аднексите	3	16	14	8	2.7	0.2	0.9	0.7	0.4
H60-H95	Болести на увото и на мастоидниот израсток	2	4	2	5	2.5	0.1	0.2	0.1	0.2
I00-I99	Болести на циркулаторниот систем	16	29	101	87	5.4	0.9	1.6	5.0	4.1
J00-J99	Болести на респираторниот систем	25	45	78	60	2.4	1.4	2.5	3.9	2.8
K00-K93	Болести на дигестивниот систем	53	95	148	109	2.1	2.9	5.2	7.3	5.1
L00-L99	Болести на кожата и на поткожното ткиво	3	22	17	29	9.7	0.2	1.2	0.8	1.4
M00-M99	Болести на мускулноскелетниот систем и сврзното ткиво	10	26	22	18	1.8	0.6	1.4	1.1	0.8
N00-N99	Болести на генитоуринарниот систем	26	43	107	104	4.0	1.4	2.4	5.3	4.9
O00-O99	Бременост, породување и пуерпериум	34	53	63	38	1.1	1.9	2.9	3.1	1.8
P00-P96	Одредени состојби што настануваат во перинаталниот период	0	0	0	0	0.0	0.0	0.0	0.0	0.0
Q00-Q99	Конгенитални малформации, деформации и хромозомски ненормалности	7	8	13	13	1.9	0.4	0.4	0.6	0.6
R00-R99	Симптоми, знаци и ненормални клинички и лабораториски наоди	6	4	6	12	2.0	0.3	0.2	0.3	0.6
S00-T98	Повреда, труење и други одредени последици од надворешни причини	66	98	120	88	1.3	3.7	5.4	5.9	4.1
Z00-Z99	Фактори што влијаат на здравствената состојба и контакт со здравствените служби	2	19	27	27	13.5	0.1	1.0	1.3	1.3
ВКУПНО:		330	599	922	840	2.5	18.3	33.0	45.5	39.2

БОЛНИЧКИ МОРБИДИТЕТ

ОПШТИНА ЧУЧЕР-САЊДЕВО, 2007-2015

ГРУПИ НА БОЛЕСТИ СПОРЕД МКБ-X		ЛЕКУВАНИ БОЛНИ					Морбидитет на 1000 жители во 2007	Морбидитет на 1000 жители во 2010	Морбидитет на 1000 жители во 2013	Морбидитет на 1000 жители во 2015
		2007	2010	2013	2015	Индекс 15/07				
0		1	2	3	4	5	6	7	8	9
A00-B99	Одредени инфективни и паразитски болести	11	15	8	20	1.8	1.2	1.6	0.8	2.0
C00-D48	Неоплазми	4	19	39	61	15.3	0.4	2.1	4.0	6.1
D50-D89	Болести на крвта и крвотворните органи и заболувања на имуниот механизам	0	1	3	5	0.0	0.0	0.1	0.3	0.5
E00-E90	Ендокрини, нутритивни и метаболични болести	0	3	5	7	0.0	0.0	0.3	0.5	0.7
F00-F99	Душевные растројства и растројства во обносните	4	4	8	7	1.8	0.4	0.4	0.8	0.7
G00-G99	Болести на нервниот систем	3	3	6	9	3.0	0.3	0.3	0.6	0.9
H00-H59	Болести на окото и на аднексите	8	17	15	18	2.3	0.9	1.8	1.5	1.8
H60-H95	Болести на увото и на мастоидниот израсток	0	2	3	0	0.0	0.0	0.2	0.3	0.0
I00-I99	Болести на циркулаторниот систем	9	20	46	27	3.0	1.0	2.2	4.7	2.7
J00-J99	Болести на респираторниот систем	14	29	24	39	2.8	1.5	3.1	2.5	3.9
K00-K93	Болести на дигестивниот систем	11	28	42	56	5.1	1.2	3.0	4.3	5.6
L00-L99	Болести на кожата и на поткожното ткиво	1	11	13	25	25.0	0.1	1.2	1.3	2.5
M00-M99	Болести на мускулноскелетниот систем и сврзното ткиво	12	23	15	16	1.3	1.3	2.5	1.5	1.6
N00-N99	Болести на генитоуринарниот систем	12	13	51	44	3.7	1.3	1.4	5.3	4.4
O00-O99	Бременост, породување и пуерпериум	5	24	23	25	5.0	0.5	2.6	2.4	2.5
P00-P96	Одредени состојби што настануваат во перинаталниот период	0	0	0	0	0.0	0.0	0.0	0.0	0.0
Q00-Q99	Конгенитални малформации, деформации и хромозомски ненормалности	0	3	10	9	0.0	0.0	0.3	1.0	0.9
R00-R99	Симптоми, знаци и ненормални клинички и лабораториски наоди	0	0	3	4	0.0	0.0	0.0	0.3	0.4
S00-T98	Повреда, труење и други одредени последици од надворешни причини	27	24	46	37	1.4	2.9	2.6	4.7	3.7
Z00-Z99	Фактори што влијаат на здравствената состојба и контакт со здравствените служби	0	10	7	10	0.0	0.0	1.1	0.7	1.0
ВКУПНО:		121	249	367	419	3.5	13.1	26.9	37.8	42.0

БОЛНИЧКИ МОРТАЛИТЕТ

СТРУКТУРА НА МОРТАЛИТЕТОТ СПОРЕД ГРУПИТЕ НА БОЛЕСТИ ВО СОГЛАСНОСТ СО МКБ-Х И ОДДЕЛНИ ВОЗРАСНИ ГРУПИ ОД ИНТЕРЕС
СКОПСКИ РЕГИОН, 2015

ГРУПИ НА БОЛЕСТИ СПОРЕД МКБ-Х		ЛЕКУВАНИ БОЛНИ, ВКУПНО	ЛЕКУВАНИ БОЛНИ, 0- 14	ЛЕКУВАНИ БОЛНИ, 65 +	УМРЕНИ, ВКУПНО	БРОЈ НА		ИНДЕКС НА СТРУКТУРА		ОПШТА СТАПКА НА БОЛНИЧКИ МОРТАЛИТЕТ (%)	СПЕЦИФИЧНА СТАПКА НА БОЛНИЧКИ МОРТАЛИТЕТ	
						УМРЕНИ НА ВОЗРАСТ ОД 0-14 ГОДИНИ	УМРЕНИ НА ВОЗРАСТ ОД 65 И ПОВЕКЕ ГОДИНИ	УМРЕНИ НА ВОЗРАСТ ОД 0-14 ГОДИНИ	УМРЕНИ НА ВОЗРАСТ ОД 65 И ПОВЕКЕ ГОДИНИ		УМРЕНИ НА ВОЗРАСТ ОД 0-14 ГОДИНИ	УМРЕНИ НА ВОЗРАСТ ОД 65 И ПОВЕКЕ ГОДИНИ
0		1	2	3	4	5	6	7	8	9	10	11
A00-B99	Одредени инфективни и паразитски болести	1795	896	207	12	2	8	16.7	66.7	1.0	0.2	3.9
C00-D48	Неоплазми	9542	176	3715	175	2	127	1.1	72.6	0.6	1.1	3.4
D50-D89	Болести на крвта и крвотворните органи и заболувања на имуниот механизам	691	138	227	1	0	1	0.0	100.0	0.2	0.0	0.4
E00-E90	Ендокрини, нутритивни и метаболични болести	1633	613	299	12	0	10	0.0	83.3	0.1	0.0	3.3
F00-F99	Душевни растројства и растројства во обносните	1510	14	175	19	0	10	0.0	52.6	0.0	0.0	5.7
G00-G99	Болести на нервиот систем	1244	148	338	38	3	23	7.9	60.5	0.6	2.0	6.8
H00-H59	Болести на окото и на аднексите	2043	30	1315	0	0	0	0.0	0.0	0.0	0.0	0.0
H60-H95	Болести на увото и на мастоидниот израсток	323	113	38	0	0	0	0.0	0.0	0.0	0.0	0.0
I00-I99	Болести на циркулаторниот систем	8680	75	4850	247	0	207	0.0	83.8	7.1	0.0	4.3
J00-J99	Болести на респираторниот систем	8416	3872	1648	46	0	29	0.0	63.0	0.4	0.0	1.8
K00-K93	Болести на дигестивниот систем	5647	689	1652	61	0	42	0.0	68.9	0.6	0.0	2.5
L00-L99	Болести на кожата и на поткожното ткиво	1699	175	331	3	0	3	0.0	100.0	0.0	0.0	0.9
M00-M99	Болести на мускулноскелетниот систем и сврзното ткиво	3105	115	1294	3	0	3	0.0	100.0	0.0	0.0	0.2
N00-N99	Болести на генитоуринарниот систем	7605	427	1922	56	0	42	0.0	75.0	0.1	0.0	2.2
O00-O99	Бременост, породување и пуерпериум	1988	0	0	0	0	0	0.0	0.0	0.0	0.0	0.0
P00-P96	Одредени состојби што настануваат во перинаталниот период	267	267	0	5	5	0	100.0	0.0	3.8	1.9	0.0
Q00-Q99	Конгенитални малформации, деформации и хромозомски ненормалности	765	512	11	15	14	1	93.3	6.7	0.4	2.7	9.1
R00-R99	Симптоми, знаци и ненормални клинички и лабораториски наоди	1186	418	285	25	1	13	4.0	52.0	4.5	0.2	4.6
S00-T98	Повреда, труење и други одредени последици од надворешни причини	4178	575	1308	44	3	27	6.8	61.4	0.5	0.5	2.1
Z00-Z99	Фактори што влијаат на здравствената состојба и контакт со здравствените служби	2583	162	412	7	0	5	0.0	71.4	0.0	0.0	1.2
ВКУПНО:		64900	9415	20027	769	30	551	3.9	71.7	1.3	0.3	2.8